

股票简称：浙商中拓

股票代码：000906

上市地点：深圳证券交易所



浙商中拓集团股份有限公司 发行股份购买资产暨关联交易报告书 (草案)

交易对方名称	住所
浙江省交通投资集团有限公司	浙江省杭州市文晖路 303 号

独立财务顾问



签署日期：二〇二〇年九月

声 明

一、上市公司声明

本公司及全体董事、监事及高级管理人员保证本报告书内容的真实、准确、完整，对本报告书的虚假记载、误导性陈述或重大遗漏承担连带责任。

如本次交易因涉嫌所提供或者披露的信息存在虚假记载、误导性陈述或者重大遗漏，被司法机关立案侦查或者被中国证监会立案调查的，在案件调查结论明确之前，本公司全体董事、监事及高级管理人员暂停转让其在上市公司拥有权益的股份。

审批机关对本次交易所做的任何决定或意见，均不表明其对本公司股票的价值或投资者的收益作出实质性判断或者保证。任何与之相反的声明均属虚假不实陈述。

根据《证券法》等相关法律、法规的规定，本次交易完成后，本公司经营与收益的变化，由本公司自行负责，由此变化引致的投资风险，由投资者自行负责。投资者在评价本次交易时，除本报告书及摘要内容以及与本报告书及摘要同时披露的相关文件外，还应认真考虑本报告书披露的各种风险因素。

投资者若对本报告书存在任何疑问，应咨询自己的股票经纪人、律师、会计师或其他专业顾问。

二、交易对方声明

在本次交易期间，将依照相关法律法规、中国证监会和深交所的有关规定，及时向上市公司提供本次交易相关信息，保证所提供信息的真实性、准确性和完整性，保证不存在虚假记载、误导性陈述或者重大遗漏；如因提供的信息存在虚假记载、误导性陈述或者重大遗漏，给上市公司或者投资者造成损失的，将依法承担赔偿责任。

如本次交易所提供或披露的信息涉嫌虚假记载、误导性陈述或者重大遗漏，被司法机关立案侦查或者被中国证监会立案调查的，在形成调查结论以前，不转让在上市公司拥有权益的股份。

三、中介机构声明

本次重组的独立财务顾问东兴证券股份有限公司、浙商证券股份有限公司、法律顾问北京市金杜律师事务所、审计机构大华会计师事务所（特殊普通合伙）和资产评估机构万邦资产评估有限公司均承诺，如本次重组申请文件存在虚假记载、误导性陈述或重大遗漏，中介机构未能勤勉尽责的，将承担连带赔偿责任。

目 录

声 明	2
一、上市公司声明.....	2
二、交易对方声明.....	2
三、中介机构声明.....	3
释 义	8
重大事项提示	11
一、本次交易方案概述.....	11
二、标的资产的评估与定价.....	11
三、本次交易的性质.....	11
四、本次发行股份购买资产情况.....	12
五、本次交易对上市公司的影响.....	16
六、本次交易已履行和尚需履行的决策程序及报批程序.....	18
七、本次交易相关方做出的重要承诺.....	19
八、本次重组对中小投资者权益保护的安排.....	27
九、上市公司的控股股东对本次重组的原则性意见,及上市公司的董事、监事、高级管理人员、控股股东自本次重组复牌之日起至实施完毕期间的股份减持计划.....	31
重大风险提示	33
一、与本次交易相关的风险.....	33
二、标的公司相关风险.....	34
三、其他风险.....	35
第一节 本次交易概况	37
一、本次交易的背景.....	37
二、本次交易的目的.....	38
三、本次交易的决策过程.....	39
四、本次交易的具体方案.....	40
五、本次交易不构成重大资产重组.....	44
六、本次交易构成关联交易.....	44
七、本次交易不构成重组上市.....	45
八、本次交易对上市公司的影响.....	45
第二节 上市公司基本情况	48
一、公司概况.....	48
二、公司设立及历次股本变动情况.....	49
三、公司股本结构及前十大股东情况.....	54
四、上市公司控股股东及实际控制人概况.....	54
五、最近 36 个月的控制权变动情况.....	56
六、主营业务发展情况.....	56

七、最近三年一期主要财务数据与财务指标	58
八、最近三年重大资产重组情况	60
九、上市公司及其现任董事、监事、高级管理人员未涉嫌犯罪或违法违规及行政处罚或刑事处罚情况	60
十、上市公司及其控股股东、实际控制人诚信情况	60
第三节 交易对方基本情况	61
一、基本情况	61
二、历史沿革情况	61
三、交易对方的产权及控制关系	62
四、最近三年主要业务发展状况	62
五、最近两年主要财务情况	63
六、主要下属企业情况	63
七、与上市公司的关联关系	66
八、交易对方及其现任主要管理人员最近五年受到行政处罚和刑事处罚，涉及诉讼或者仲裁等情况	67
九、交易对方最近五年的诚信情况	67
第四节 交易标的的情况	68
一、基本信息	68
二、历史沿革	68
三、产权及控制关系、人员构成	73
四、主要资产的权属状况、对外担保、主要负债情况及或有负债情况	79
五、主营业务发展情况	88
六、主要财务数据	101
七、报告期内会计政策及相关会计处理	102
八、下属企业情况	109
九、重要子公司情况	113
十、是否涉及诉讼、仲裁、司法强制执行等重大争议或者存在妨碍权属转移的其他情况	125
十一、是否因涉嫌犯罪被司法机关立案侦查或者涉嫌违法违规被中国证监会立案调查以及是否受到行政处罚或者刑事处罚的说明	126
十二、债权债务转移及获得债权人同意情况	126
第五节 发行股份情况	127
一、发行股份购买资产	127
二、本次交易不会导致上市公司控制权发生变化	131
第六节 交易标的的评估情况	132
一、评估总体情况	132
二、浙江海运集团的评估情况	132
三、本次交易标的的定价依据	174
四、交易标的的定价的公允性分析	175
五、董事会对评估机构的独立性、评估假设前提的合理性、评估方法与评估目的的相关性以及评估定价的公允性的意见	177
六、独立董事对本次交易评估事项的意见	178

第七节 本次交易主要合同	179
一、《发行股份购买资产协议》的主要内容.....	179
二、《发行股份购买资产协议之补充协议》的主要内容.....	190
三、《发行股份购买资产协议之补充协议（二）》的主要内容.....	191
第八节 本次交易的合规性分析	195
一、本次交易符合《重组管理办法》第十一条规定.....	195
二、本次交易符合《重组管理办法》第四十三条规定.....	199
三、独立财务顾问对本次交易合规性的意见.....	201
四、律师对本次交易合规性的意见.....	201
第九节 管理层讨论与分析	202
一、本次交易前上市公司财务状况和经营成果.....	202
二、标的公司行业特点和经营情况的讨论与分析.....	209
三、标的公司最近两年及一期财务状况及盈利能力分析.....	218
四、本次交易对上市公司持续经营能力、未来发展前景、当期每股收益等财务指标和非财务指标影响的分析.....	255
第十节 财务会计信息	260
一、标的公司最近两年及一期的简要财务报表.....	260
二、上市公司最近一年及一期备考合并财务报告.....	268
第十一节 同业竞争和关联交易	273
一、本次交易对上市公司同业竞争的影响.....	273
二、本次交易对上市公司关联交易的影响.....	274
第十二节 风险因素	283
一、与本次交易相关的风险.....	283
二、标的公司相关风险.....	284
三、其他风险.....	285
第十三节 其他重要事项	287
一、本次交易完成后，上市公司资金、资产被实际控制人或其他关联人占用、为实际控制人及其关联人提供担保的情况.....	287
二、本次交易完成后，上市公司不存在为本次交易的交易对方及其关联人提供担保的情况.....	288
三、上市公司最近十二个月内发生重大资产交易的情况.....	289
四、本次交易对上市公司治理机制的影响.....	290
五、本次交易完成后上市公司的独立性.....	292
六、本次交易完成后的现金分红政策及相应的安排.....	293
七、关于本次交易相关人员买卖上市公司股票的自查情况.....	297
八、上市公司停牌前股价涨跌幅是否超过 20%的说明.....	297
九、本次重组对中小投资者权益保护的安排.....	299
十、上市公司的控股股东对本次重组的原则性意见，及上市公司的董事、监事、高级管理人员、控股股东自本次重组复牌之日起至实施完毕期间的股份减持计划.....	302
十一、本次交易相关主体不存在《关于加强上市公司重大资产重组相关股票异常交易监管的	

暂行规定》第十三条规定的不得参与上市公司重大资产重组的情形.....	303
第十四节 独立董事及中介机构关于本次交易的意见.....	304
一、独立董事意见.....	304
二、独立财务顾问意见.....	305
三、法律顾问意见.....	306
第十五节 相关中介机构情况.....	307
一、独立财务顾问.....	307
二、律师.....	307
三、审计机构.....	308
四、资产评估机构.....	308
第十六节 声明与承诺.....	309
一、上市公司全体董事声明.....	309
二、上市公司全体监事声明.....	310
三、上市公司全体高级管理人员声明.....	311
四、独立财务顾问的声明.....	312
五、独立财务顾问的声明.....	313
六、律师事务所声明.....	314
七、会计师事务所声明.....	315
八、资产评估机构声明.....	316
第十七节 备查文件.....	317
一、备查文件.....	317
二、备查地点.....	317

释 义

除非特别说明，以下简称在本报告书当中的含义如下：

一、一般术语		
上市公司/公司/本公司/浙商中拓	指	浙商中拓集团股份有限公司（股票代码：000906）
浙江海运集团/标的公司	指	浙江省海运集团有限公司
浙江交通集团	指	浙江省交通投资集团有限公司
南方集团	指	南方建材集团有限公司
华菱集团	指	湖南华菱钢铁集团有限责任公司
物产集团	指	浙江省物产集团公司
物产国际	指	浙江物产国际贸易有限公司
金球公司	指	湖南金球房地产开发有限公司，后更名为湖南省同力金球置业发展有限公司
同力投资	指	湖南同力投资有限公司
浙江大酒店	指	浙江大酒店有限公司，原浙江海运集团子公司，现已转让
五洲船舶	指	浙江省海运集团舟山五洲船舶修造有限公司，原浙江海运集团子公司，现已注销
台州海运	指	浙江省海运集团台州海运有限公司，原浙江海运集团子公司，现已注销
温州海运	指	浙江省海运集团温州海运有限公司，原浙江海运集团子公司，现已注销
宁波物流	指	浙江海运宁波国际物流有限公司，浙江海运集团子公司
远洋宁波	指	浙江远洋宁波国际货运有限公司，现已更名为浙江海运宁波国际物流有限公司
温州货运	指	浙江远洋温州国际货运有限公司，浙江海运集团子公司
海运香港	指	浙江海运（香港）有限公司，浙江海运集团子公司
船务管理公司	指	浙江省海运集团船务管理有限公司，浙江海运集团子公司
船员培训公司	指	浙江省海运集团温州船员培训有限公司，浙江海运集团子公司
浙远船务公司	指	温州浙远船务代理有限公司，温州货运子公司
远洋报关公司	指	温州远洋报关有限公司，温州货运子公司
浙海海运	指	浙江省海运集团浙海海运有限公司，浙江海运集团参股公司
省铁路集团	指	浙江省铁路投资集团有限公司
省商业集团	指	浙江省商业集团有限公司
交投资管公司	指	浙江交投资产管理有限公司

工银租赁	指	工银金融租赁有限公司
招银租赁	指	招银金融租赁有限公司
交银租赁	指	交银金融租赁有限责任公司
本次交易/本次发行股份购买资产/本次重组	指	上市公司通过发行股份的方式购买浙江交通集团持有的浙江海运集团100%股权
交易标的/标的资产	指	浙江海运集团100%股权
发行完成日	指	本次发行股份购买资产新增股份登记至浙江交通集团名下之日
本报告书	指	《浙商中拓集团股份有限公司发行股份购买资产暨关联交易报告书（草案）》
《购买资产协议》	指	浙商中拓与浙江交通集团签署的《浙商中拓集团股份有限公司发行股份购买资产协议》
《补充协议》	指	浙商中拓与浙江交通集团签署的《发行股份购买资产协议之补充协议》、《发行股份购买资产协议之补充协议（二）》
东兴证券、浙商证券/独立财务顾问	指	东兴证券股份有限公司、浙商证券股份有限公司
金杜所	指	北京市金杜律师事务所
大华所	指	大华会计师事务所（特殊普通合伙）
万邦评估	指	万邦资产评估有限公司
报告期、最近两年一期	指	2018年、2019年以及2020年1-4月
报告期末	指	2020年4月30日
评估基准日	指	2020年4月30日
重组交割日	指	浙江交通集团持有的标的资产过户至上市公司名下，完成工商变更登记之日
中国证监会	指	中国证券监督管理委员会
中登公司	指	中国证券登记结算有限责任公司深圳分公司
浙江省国资委/省国资委	指	浙江省人民政府国有资产监督管理委员会
深交所/交易所	指	深圳证券交易所
《公司法》	指	《中华人民共和国公司法》
《证券法》	指	《中华人民共和国证券法》
《重组管理办法》	指	《上市公司重大资产重组管理办法》
《发行管理办法》	指	《上市公司证券发行管理办法》
《上市规则》	指	《深圳证券交易所股票上市规则》
《格式准则第26号》	指	《公开发行证券的公司信息披露内容与格式准则第26号——上市公司重大资产重组（2018年修订）》
元、万元、亿元	指	人民币元、人民币万元、人民币亿元
二、专业术语		

散货	指	又称散装货物，包括干质（固体）散装货物和液态散装货物两种
干散货	指	根据货物的形态和包装，航运界将海上运输货物划分为液体货、干散货、件杂货 3 大类。干散货指各种初级产品、原材料。通常根据运输批量大小，干散货又分为大宗散货和小宗批量散货两类。大宗散货主要有：煤炭、金属矿石、粮食等；小宗批量散货包括钢铁、木材、化肥、水泥等
散货船	指	用以装载无包装的大宗货物的船舶，大多为单甲板，舱内不设支柱，但设有隔板，用以防止在风浪中运行的舱内货物错位
灵便型散货船	指	Handysize 型散货船，即载重吨在 1 万吨至 6 万吨之间的散货船，其中载重吨在 1 万吨至 4 万吨之间的散货船为小灵便型（Handy）散货船，载重吨在 4 万吨至 6 万吨之间的散货船为大灵便型（Handymax 和 Supramax）或超灵便型散货船
载重吨	指	在一定水域和季节里，运输船舶所允许装载的最大重量，包括载货量、人员及食品、淡水、燃料、润滑油、炉水、备品和供应品等的重量，又称总载重吨
包运租船	指	包运租船是指船东提供给租船人一定吨位，在确定的港口之间，以事先约定的年数、航次周期、货运量等完成运输合同规定的全部货运量的租船方式
程租	指	航运企业为租船人完成特定航次的运输任务并收取租赁费的业务
期租	指	航运企业将配备有操作人员的船舶承租给他人使用一定期限，承租期内听候承租方调遣，不论是否经营均按天向承租方收取租赁费的租赁
航交所	指	上海航运交易所
船级社	指	建立和维护船舶和离岸设施的建造和操作的相关技术标准的机构
限硫令	指	中华人民共和国交通运输部颁布的《船舶大气污染物排放控制区实施方案》。方案明确了我国海域内硫氧化物和颗粒物排放、氮氧化物排放等控制要求，2019 年 1 月 1 日开始实施
压载水公约	指	《2004 年国际船舶压载水及沉积物控制与管理公约》，根据其要求船舶需要在距离最近陆地 200 海里，水深超过 200 米的区域对船上携带的压载水按照公约要求的方式进行大洋海水置换以缓解压载水携带有害水生物和病原体入侵的情况，2019 年 1 月 22 日对我国开始生效
海岬型散货船	指	也叫好望角型散货船，一般指载重 10 万吨以上的散货船
巴拿马型散货船	指	一般指载重吨在 6 万吨至 10 万吨之间的散货船
BDI 指数	指	波罗的海干散货运价指数
BSI 指数	指	波罗的海超灵便型散货船运价指数
BHSI 指数	指	波罗的海灵便型散货船运价指数

本报告书除特别说明外所有数值保留 2 位小数，若出现总数与各分项数值之和尾数不符的情况，均为四舍五入原因造成。

重大事项提示

本公司提醒投资者认真阅读本报告书全文，并特别注意下列事项：

一、本次交易方案概述

公司拟向浙江交通集团以发行股份方式收购浙江海运集团 100% 的股权，本次交易完成后浙江海运集团将成为公司的全资子公司。

根据万邦评估出具并经浙江省国资委备案的《资产评估报告》（万邦评报[2020]233 号），经交易双方协商，交易标的作价 117,299.77 万元。本次发行股份购买资产的发行方式为非公开发行，发行价格为 4.73 元/股，发行股份数量为 247,991,057 股。

本次交易完成以后，公司的控股股东仍为浙江交通集团，实际控制人仍为浙江省国资委，本次交易不会导致公司控制权变更。

二、标的资产的评估与定价

根据万邦评估出具并经浙江省国资委备案的《资产评估报告》（万邦评报[2020]233 号），截至评估基准日 2020 年 4 月 30 日，标的公司浙江海运集团的股东全部权益账面价值为 63,642.84 万元，采用资产基础法评估的价值为 117,299.77 万元，增值率为 84.31%；采用收益法的评估价值为 120,258.00 万元，增值率为 88.96%。评估结论采用资产基础法评估结果，浙江海运集团 100% 股权评估值为 117,299.77 万元。本次交易标的作价参考万邦评估出具的评估结果，经交易各方友好协商，确定浙江海运集团 100% 股权交易作价为 117,299.77 万元。

三、本次交易的性质

（一）本次交易不构成重大资产重组

本次交易中上市公司拟购买浙江海运集团 100% 股权。根据上市公司 2019 年度合并财务数据、浙江海运集团 2019 年度营业收入和截至 2020 年 4 月 30 日资产总额、净资产金额以及交易作价情况，相关比例计算如下：

单位：万元

比较项目	浙商中拓	浙江海运集团	成交金额	财务指标占比
资产总额	1,471,354.10	280,872.53	117,299.77	19.09%
营业收入	7,346,391.40	143,465.79	-	1.95%
净资产	338,357.75	58,789.50	117,299.77	34.67%

注：根据《重组管理办法》相关规定，计算财务指标占比时，总资产、净资产取值分别以标的资产对应的总资产、净资产和标的资产最终交易作价孰高为准。

由上表可见，根据《重组管理办法》的规定，本次交易不构成重大资产重组。由于本次交易涉及发行股份购买资产，需提交中国证监会并购重组审核委员会审核，取得中国证监会核准后方可实施。

（二）本次交易构成关联交易

本次交易的交易对方为浙江交通集团，浙江交通集团为公司的控股股东，因此本次交易构成关联交易。

（三）本次交易不构成重组上市

最近 36 个月，公司控股股东为浙江交通集团，实际控制人为浙江省国资委，控制权未发生变更，且本次交易不会导致公司控制权变更。因此，本次交易不构成《重组管理办法》第十三条规定的重组上市。

四、本次发行股份购买资产情况

（一）发行股份的种类和面值

本次发行的股份种类为境内上市人民币普通股（A 股），每股面值为人民币 1.00 元。

（二）发行对象

本次发行股份购买资产的发行对象为浙江交通集团。

（三）发行方式

本次发行采用向发行对象非公开发行 A 股股票的方式。

（四）发行股份的定价基准日、定价依据与发行价格

1、定价基准日

本次发行股份购买资产的定价基准日为公司审议本次交易相关事项的第七届董事会 2020 年第三次临时会议决议公告日。

2、发行股份购买资产的股份定价依据与发行价格

根据《重组管理办法》相关规定：上市公司发行股份的价格不得低于市场参考价的 90%。市场参考价为本次发行股份购买资产的董事会决议公告日前 20 个交易日、60 个交易日或者 120 个交易日的公司股票交易均价之一。

上述交易均价的计算公式为：董事会决议公告日前若干个交易日的上市公司股票交易均价=决议公告日前若干个交易日的上市公司股票交易总金额/决议公告日前若干个交易日的上市公司股票交易总量。

按照上述规定，定价基准日前 20 个交易日、前 60 个交易日及前 120 个交易日上市公司股票交易均价的 90% 如下表：

交易均价类型	交易均价（元/股）	交易均价的 90%（元/股）
定价基准日前 20 个交易日	5.53	4.98
定价基准日前 60 个交易日	5.35	4.82
定价基准日前 120 个交易日	5.55	5.00

经交易双方友好协商，本次发行股份购买资产的股票发行价格为 4.98 元/股，不低于本次发行股份购买资产的董事会决议公告日前 20 个交易日的公司股票交易均价的 90%，符合《重组管理办法》的相关规定。

在定价基准日至发行完成日期间，上市公司如有派息、送股、配股、资本公积金转增股本等除权、除息事项，发行价格将按照相关规定进行相应调整，计算结果向上进位并精确至分。发行价格调整公式如下：

派送股票股利或资本公积转增股本： $P1=P0/(1+n)$ ；

配股： $P1=(P0+A \times k)/(1+k)$ ；

派送现金股利： $P1=P0-D$ ；

上述三项同时进行： $P1=(P0-D+A \times k) / (1+n+k)$ 。

其中： $P0$ 为调整前有效的发行价格， n 为该次送股率或转增股本率， k 为配股率， A 为配股价， D 为该次每股派送现金股利， $P1$ 为调整后有效的发行价格。

公司于 2020 年 6 月 16 日召开 2019 年年度股东大会，审议通过《公司 2019 年度利润分配预案》，同意以总股份 674,657,975 股为基数，向全体股东每 10 股派现金红利 2.50 元（含税）。自分配方案披露至实施期间，公司因回购注销 7 名激励对象所持限制性股票共计 221,664 股，公司股份总数变更为 674,436,311 股。公司权益分派方案调整为向全体股东每 10 股派现金红利 2.500821 元（含税）。鉴于公司 2019 年度权益分派方案已实施完毕，本次发行股份购买资产的发行价格由原 4.98 元/股调整为 4.73 元/股。具体计算如下：调整后的发行价格=（调整前的发行价格-每股现金红利）/（1+总股本变动比例）=（4.98-0.2500821）÷1=4.7299179 元/股，向上进位并精确至分后为 4.73 元/股。

（五）发行数量

本次发行股份购买资产的交易价格为 117,299.77 万元，按发行价格 4.73 元/股计算，共计发行股份数量 247,991,057 股，最终发行股份数量以中国证监会核准数量为准。

在定价基准日至发行完成日期间，上市公司如有派息、送股、配股、资本公积金转增股本等除权、除息事项，则本次发行股份购买资产项下新增股份的发行价格将按照相关规定进行相应调整，发行股份数量也随之进行调整。

（六）锁定期安排

本次交易前浙江交通集团持有的上市公司股份在本次交易完成后 18 个月内不得转让。

浙江交通集团在本次交易项下取得的公司新增股份自本次发行股份购买资产发行完成日起 36 个月内不得转让。本次交易完成后，浙江交通集团取得的前述新增股份由于公司送红股、转增股本等原因增持的公司股份，亦应遵守上述限售约定。锁定期届满后，其转让和交易依照届时有效的法律法规和深圳证券交易所的规则办理。

本次交易完成后 6 个月内如公司股票连续 20 个交易日的收盘价低于本次交易项下股票发行价格，或者本次交易完成后 6 个月期末收盘价低于本次交易项下股票发行价格，浙江交通集团通过本次交易获得的公司股票的锁定期自动延长至少 6 个月。

如本次交易因涉嫌所提供或披露的信息存在虚假记载、误导性陈述或者重大遗漏，被司法机关立案侦查或者被中国证监会立案调查的，在案件调查结论明确以前，浙江交通集团不转让其通过本次交易而取得的公司股份。

若上述锁定股份的承诺与证券监管部门的最新监管意见不符的或中国证监会等证券监管部门对浙江交通集团在本次交易项下取得公司新增股份的锁定期另有要求，交易双方将根据相关证券监管部门的监管意见对上述锁定期约定进行相应调整。

（七）拟上市的证券交易所

本次发行股份购买资产项下的新增股份将在深交所上市交易。

（八）公司滚存未分配利润安排

本次发行股份购买资产完成后，公司在本次发行股份购买资产完成前的滚存未分配利润，将由本次发行股份购买资产完成后公司届时的股东按照其持股比例共享。

（九）标的公司过渡期间损益安排

自评估基准日（不含当日）至标的资产过户至公司名下并完成工商变更登记之日（以下简称重组交割日，含当日）止的期间（以下简称过渡期）内，标的资产所产生的损益，按照以下约定享有和承担：

若标的公司在过渡期内实现盈利及/或因其他原因导致净资产增加的，增值部分归公司享有；若标的公司在过渡期内发生亏损及/或因其他原因导致净资产减少的，减值部分由浙江交通集团在净资产减少数额经审计确定后以现金方式向公司一次性补足。

公司将聘请经本次交易双方共同认可的、符合《证券法》规定的会计师事务所以重组交割日所在月份前一月的最后一日为基准日对标的资产过渡期损益进

行审计并出具专项审计报告。

（十）标的资产权属转移和违约责任

本次发行股份购买资产经中国证监会核准后三个月内，交易双方应互相配合、依据相关法律、法规的规定尽快办理完成标的资产的过户手续。与标的资产相关的风险、收益、负担自重组交割日起由浙江交通集团转移至公司享有和承担。

任何一方存在违反其在《发行股份购买资产协议》及《补充协议》项下作出的任何陈述、保证或承诺，或除不可抗力外，任何一方不履行或不及时、不适当履行《发行股份购买资产协议》及《补充协议》项下其应履行的任何义务，均构成其违约，应按照法律规定及该等协议的约定承担相应违约责任。

（十一）本次发行股份购买资产决议的有效期

本次发行股份购买资产决议的有效期为自公司股东大会审议通过本次发行股份购买资产相关议案之日起十二个月。

五、本次交易对上市公司的影响

（一）本次交易对上市公司主营业务的影响

浙商中拓主要从事大宗商品供应链集成服务等经营活动，浙江海运集团主要经营国内沿海水路运输、国际船舶运输、货运代理等业务。本次交易完成后，浙江海运集团可以与浙商中拓在煤炭、矿石、镍矿等领域进行产业链协同，扩展加强浙商中拓的物流体系，并实现客户共享，在一定程度上促进运贸结合、推动浙商中拓主营业务进一步发展。

（二）本次交易对上市公司股权结构的影响

截至本报告书签署日，上市公司的总股份数为674,436,311股，控股股东浙江交通集团持有256,413,920股，占本次交易前总股本的38.02%，浙江省国资委为上市公司实际控制人。本次交易前后，公司的股权结构变化情况如下：

股东名称	本次交易前 (截至 2020 年 6 月 30 日)		本次交易后	
	持股数 (股)	持股比例	持股数 (股)	持股比例
浙江交通集团	256,413,920	38.02%	504,404,977	54.68%
中植融云	88,913,548	13.18%	88,913,548	9.64%
其他股东	329,108,843	48.80%	329,108,843	35.68%
合计	674,436,311	100.00%	922,427,368	100.00%

本次交易预计发行股份为 247,991,057 股，上市公司总股本将增加至 922,427,368 股。本次交易完成后，浙江交通集团将持有上市公司 504,404,977 股股份，占本次交易后总股本的 54.68%。

（三）本次交易后上市公司主要财务指标的影响

根据上市公司 2019 年度审计报告和 2020 年 1-4 月审阅报告，以及按照本次交易方案完成后为基础编制的 2019 年度和 2020 年 1-4 月备考审阅报告，本次交易前后公司主要财务指标如下：

单位：万元

主要财务指标	2020 年 4 月 30 日/2020 年 1-4 月			2019 年 12 月 31 日/2019 年度		
	实际值	备考值	增幅	实际值	备考值	增幅
总资产	2,566,166.19	2,847,038.72	10.95%	1,471,354.10	1,761,934.89	19.75%
净资产	353,311.62	412,101.12	16.64%	338,357.75	404,250.39	19.47%
归属于母公司所有者权益	332,353.91	389,351.00	17.15%	319,971.87	384,007.54	20.01%
营业收入	2,569,452.89	2,610,281.28	1.59%	7,346,391.40	7,489,857.19	1.95%
营业利润	19,186.37	18,389.54	-4.15%	76,136.83	167,375.36	119.83%
利润总额	19,230.12	18,439.37	-4.11%	76,462.32	167,713.20	119.34%
净利润	15,205.51	14,413.95	-5.21%	57,926.84	149,182.75	157.54%
归属于上市公司股东的净利润	12,043.73	11,316.72	-6.04%	53,627.17	144,733.08	169.89%
归属于上市公司股东的扣除非经常性损益的净利润	11,455.86	10,708.37	-6.52%	40,894.68	57,095.21	39.62%
基本每股收益	0.16	0.11	-31.25%	0.74	1.54	108.11%
扣除非经常性损益后的基本每股收益	0.15	0.10	-33.33%	0.55	0.57	3.64%

本次交易完成后，上市公司 2019 年度总资产规模、净资产规模、营业收入规模、净利润水平、每股收益均有增加，不存在因本次交易而导致每股收益被摊薄的情况。

2020 年 1 月以来，新型冠状病毒肺炎疫情爆发，致使我国各行业均遭受到不同程度的影响。2020 年 1-4 月，因隔离措施、交通管制等防疫管控相关措施，标的公司的经营在短期内受到了一定程度的影响，因此导致利润水平、每股收益有所下降。但是随着国内疫情防控得当，效果明显，疫情防控形势向好，标的公司 2020 年 4 月以来生产经营已逐步恢复正常。

六、本次交易已履行和尚需履行的决策程序及报批程序

（一）本次交易已经履行的决策程序

1、2019 年 10 月 12 日，浙江交通集团召开董事会，同意上市公司以发行股份方式收购浙江交通集团所持浙江海运集团 100% 股权；

2、2019 年 10 月 23 日，浙江省国资委出具了预核准意见；

3、2019 年 10 月 25 日，浙江海运集团单一股东浙江交通集团作出股东决定，同意本次交易涉及的浙江海运集团股权转让事宜；

4、2019 年 10 月 25 日，上市公司召开第七届董事会第二次会议，审议通过了发行股份购买资产的交易方案、重组预案及其相关议案；

5、2020 年 6 月 12 日，浙江交通集团召开董事会，就上市公司发行股份购买资产事项，同意新增配套募集资金方案；

6、2020 年 6 月 19 日，上市公司召开第七届董事会 2020 年第三次临时会议，审议通过新增配套募集资金的交易方案、重组预案及其相关议案；

7、2020 年 9 月 16 日，浙江交通集团召开董事会会议，鉴于市场环境变化，并结合实际情况，同意上市公司取消本次发行股份购买资产的配套募集资金方案，同意调整后的本次交易方案；

8、2020 年 9 月 18 日，本次交易标的资产的交易作价所依据的资产评估报告已经浙江省国资委备案；

9、2020年9月23日，本次交易正式方案已由上市公司第七届董事会2020年第四次临时会议审议通过。

（二）本次交易尚需履行的程序

- 1、浙江省国资委批准本次发行股份购买资产暨关联交易事项；
- 2、上市公司股东大会审议通过本次发行股份购买资产暨关联交易事项；
- 3、中国证监会核准本次发行股份购买资产暨关联交易事项；
- 4、本次发行股份购买资产暨关联交易事项涉及的其他审批、核准及/或备案（如有）。

本次交易能否获得上述备案、批准或核准，以及最终获得备案、批准或核准的时间均存在不确定性，提请广大投资者注意投资风险。

七、本次交易相关方做出的重要承诺

承诺方	承诺事项	承诺内容
上市公司及/或全体董事、监事、高级管理人员	上市公司关于提供信息真实性、准确性和完整性的承诺函	<p>“1、本公司向参与本次交易的各中介机构所提供的资料均为真实、准确、完整的原始书面资料或副本资料及信息，副本资料或者复印件与其原始资料或原件一致；所有文件的签字与印章皆为真实的，不存在任何虚假记载、误导性陈述或者重大遗漏，并对所提供信息的真实性、准确性和完整性承担法律责任；如因提供的信息存在虚假记载、误导性陈述或者重大遗漏，本公司将依法承担法律责任。</p> <p>2、本公司保证为本次交易所出具的说明及确认均为真实、准确和完整的，不存在任何虚假记载、误导性陈述或者重大遗漏，并对其虚假记载、误导性陈述或者重大遗漏承担法律责任。</p> <p>3、在本次交易期间，本公司将依照相关法律法规、中国证券监督管理委员会和深圳证券交易所的有关规定，及时披露有关本次交易的信息并提交有关申报文件，并保证信息披露和申请文件的真实性、准确性和完整性，如因信息披露和申请文件存在虚假记载、误导性陈述或者重大遗漏，给投资者造成损失的，本公司将依法承担赔偿责任。”</p>
	上市公司关于合法合规情况的承诺函	<p>“1、本承诺人最近三十六个月内不存在受到过中国证券监督管理委员会（以下简称中国证监会）的行政处罚，或者最近十二个月内受到过证券交易所公开谴责的情形；</p> <p>2、本承诺人不存在因涉嫌犯罪被司法机关立案侦查或者涉嫌违法违规被中国证监会立案调查的情形。”</p>

承诺方	承诺事项	承诺内容
	关于本次发行股份购买资产事宜采取保密措施的说明	<p>“本公司在与交易对方就本次资产重组进行初步磋商时，约定对本次交易的相关信息不得向任何第三方透露。同时，本公司内部采取了必要且充分的保密措施，明确规定了相关敏感信息及该信息的知悉范围，保密措施的执行及违反保密规定的责任等；严格控制参与本次发行股份购买资产的人员范围；尽可能缩小知悉本次发行股份购买资产相关敏感信息的人员范围。</p> <p>综上所述，本公司已根据法律、法规及中国证监会相关规定要求，采取必要且充分的保密措施、限定了相关敏感信息的知悉范围，严格履行了与本次交易相关敏感信息在依法披露前的保密义务。”</p>
	全体董事、监事和高级管理人员关于提供信息真实性、准确性和完整性的承诺函	<p>“1.本人向参与本次交易的相关中介机构所提供的资料均为真实、准确、完整的原始书面资料或副本资料及信息，副本资料或者复印件与其原始资料或原件一致；所有文件的签字与印章皆为真实的，不存在任何虚假记载、误导性陈述或者重大遗漏，并对所提供信息的真实性、准确性和完整性承担法律责任；如因提供的信息存在虚假记载、误导性陈述或者重大遗漏，给上市公司或者投资者造成损失的，本人将依法承担个别及连带的法律责任。</p> <p>2.本人保证为本次交易所出具的说明及确认均为真实、准确和完整的，不存在任何虚假记载、误导性陈述或者重大遗漏，并对其虚假记载、误导性陈述或者重大遗漏承担个别及连带的法律责任。</p> <p>3.如本次交易因涉嫌所提供或者披露的信息存在虚假记载、误导性陈述或者重大遗漏，被司法机关立案侦查或者被中国证券监督管理委员会立案调查的，在案件调查结论明确之前，本人将暂停转让本人直接或间接拥有上市公司的股份权益（如有），并于收到立案稽查通知的两个交易日内将暂停转让的书面申请和股票账户提交上市公司董事会，由上市公司董事会代为向深圳证券交易所和中国证券登记结算有限责任公司深圳分公司申请锁定；未在两个交易日内提交锁定申请的，本人授权上市公司董事会核实后直接向深圳证券交易所和中国证券登记结算有限责任公司深圳分公司报送本人的身份信息和账户信息并申请锁定；上市公司董事会未向深圳证券交易所和中国证券登记结算有限责任公司深圳分公司报送本人的身份信息和账户信息的，授权深圳证券交易所和中国证券登记结算有限责任公司深圳分公司直接锁定相关股份。如调查结论发现存在违法违规情节，本人承诺锁定股份自愿用于相关投资者赔偿安排。”</p>
	董事、监事及高级管理人员关于合法合规情况的承诺函	<p>“1、本承诺人最近三十六个月内不存在受到过中国证券监督管理委员会（以下简称中国证监会）的行政处罚，或者最近十二个月内受到过证券交易所公开谴责的情形；</p> <p>2、本承诺人不存在因涉嫌犯罪被司法机关立案侦查或者涉嫌违法违规被中国证监会立案调查的情形。”</p>
	关于公司本次发行股份购买资产摊薄即期回报事	<p>本人作为浙商中拓的董事、高级管理人员将忠实、勤勉地履行职责，维护公司和全体股东的合法权益，对公司填补回报措施能够得到切实履行作出承诺如下：</p>

承诺方	承诺事项	承诺内容
	项的承诺函	<p>“（一）承诺不无偿或以不公平条件向其他单位或者个人输送利益，也不采用其他方式损害公司利益。</p> <p>（二）承诺对本人的职务消费行为进行约束。</p> <p>（三）承诺不动用公司资产从事与其履行职责无关的投资、消费活动。</p> <p>（四）承诺由董事会或薪酬委员会制定的薪酬制度与公司填补回报措施的执行情况相挂钩。</p> <p>（五）如公司未来实施股权激励方案，承诺未来股权激励方案的行权条件将与公司填补回报措施的执行情况相挂钩。”</p>
浙江交通集团	关于提供信息真实性、准确性和完整性的承诺函	<p>“一、本承诺人保证所提供的文件资料的副本或复印件与正本或原件一致，且该等文件资料的签字与印章都是真实的，该等文件的签署人已经合法授权并有效签署该文件，保证所提供的信息和文件资料的真实性、准确性和完整性，保证不存在虚假记载、误导性陈述或者重大遗漏。</p> <p>二、本承诺人保证为本次交易所出具的说明及确认均为真实、准确和完整的，不存在任何虚假记载、误导性陈述或者重大遗漏。</p> <p>三、在本次交易期间，本承诺人将依照相关法律法规、中国证券监督管理委员会（以下简称中国证监会）和深圳证券交易所（以下简称深交所）的有关规定，及时向上市公司提供本次交易相关信息，保证所提供信息的真实性、准确性和完整性，保证不存在虚假记载、误导性陈述或者重大遗漏；如因提供的信息存在虚假记载、误导性陈述或者重大遗漏，给上市公司或者投资者造成损失的，将依法承担赔偿责任。</p> <p>本承诺人保证，如本次交易中本承诺人所提供或披露的信息涉嫌虚假记载、误导性陈述或者重大遗漏，被司法机关立案侦查或者被中国证监会立案调查的，在形成调查结论以前，本承诺人不转让在上市公司拥有权益的股份，并于收到立案稽查通知的两个交易日内将暂停转让的书面申请和股票账户提交上市公司董事会，由上市公司董事会代本承诺人向深交所和中国登记结算有限责任公司深圳分公司（以下简称中登公司）申请锁定；未在两个交易日内提交锁定申请的，本承诺人授权上市公司董事会核实后直接向深交所和中登公司报送本承诺人的身份信息和账户信息并申请锁定；上市公司董事会未向深交所和中登公司报送本承诺人的身份信息和账户信息的，本承诺人授权深交所和中登公司直接锁定相关股份。如调查结论发现存在违法违规情节，本承诺人承诺锁定股份自愿用于相关投资者赔偿安排。</p> <p>如违反上述保证，本承诺人愿意承担相应的法律责任。”</p>
	关于股份锁定的承诺函	<p>“1、本次交易前本公司持有的上市公司股份在本次交易完成后 18 个月内不得转让。</p> <p>2、本承诺人在本次交易下取得的上市公司股份自股份发行完成日起 36 个月内不得转让。根据适用法律法规、规章和规范性文件等规定，上述股份在同一实际控制人控制之下不同主体之间转让</p>

承诺方	承诺事项	承诺内容
		<p>的，不受此限。</p> <p>3、本次交易完成后6个月内如上市公司股票连续20个交易日的收盘价低于发行价（指发行股份购买资产的发行价，在此期间内，上市公司如有现金分红、送股及资本公积转增股本等除权、除息事项，须按照中国证监会、深圳证券交易所的有关规定作相应调整），或者本次交易完成后6个月期末收盘价（如该日不是交易日，则为该日后第一个交易日）低于发行价的，本承诺人通过本次交易取得的上市公司股份的锁定期自动延长至少6个月。</p> <p>4、本次交易完成后，本公司通过本次交易取得的上市公司股份因上市公司送红股、转增股本等原因而新增的股份，亦遵照前述锁定期进行锁定和限制。锁定期届满后，本承诺人转让和交易上市公司股份将依据届时有效的法律法规和深圳证券交易所的规则办理。</p> <p>5、若上述锁定股份的承诺与证券监管部门的最新监管意见不符或中国证监会等证券监管部门对上述股份锁定期安排另有要求的，本承诺人将根据证券监管部门的意见及要求进行调整。”</p>
	关于本次交易前与上市公司关联关系的情况以及推荐董事说明	<p>“本次交易前，本公司持有上市公司38.02%的股份，为上市公司的控股股东。本公司、上市公司的实际控制人均为浙江省人民政府国有资产监督管理委员会。</p> <p>本次交易前，本公司存在向上市公司推荐董事或者高级管理人员的情况。本公司作为上市公司控股股东向上市公司推荐董事候选人的提名方式、程序符合有关法律法规和上市公司章程的规定，相关人员不存在《公司法》及上市公司章程规定的不得担任董事的情形。”</p>
	关于近五年未受过处罚或涉及重大经济纠纷及诚信情况、不良记录的说明与承诺	<p>“1、关于最近五年的诉讼、仲裁及行政处罚或不良记录事项 自本声明函出具之日前的最近五年，除本公司作为原告起诉铭壕集团有限公司1.3亿元、1.5亿元两宗保证合同纠纷诉讼外，本公司及其现任董事及主要管理人员均未受过任何行政处罚（与证券市场明显无关的除外）、刑事处罚，也不存在涉及与经济纠纷有关的重大民事诉讼或仲裁等情形；不存在尚未了结的或可预见的重大诉讼、仲裁或行政处罚案件；不存在损害投资者合法权益和社会公共利益的重大违法行为；也不存在工商、税务等部门的不良记录。</p> <p>2、关于最近五年的诚信情况 自本声明函出具之日前的最近五年，本公司及其现任董事及主要管理人员不存在未按期偿还大额债务、未履行承诺、被中国证监会采取行政监管措施或受到证券交易所纪律处罚的情况。自本声明函出具之日，本公司不存在正在进行中的或潜在的针对本公司之违法违规进行立案调查或侦查的行政或司法程序及其他任何未决或潜在的重大诉讼或仲裁。”</p>
	关于保障上市公司独立性的承诺函	<p>“一、关于上市公司人员独立</p> <p>1、保证上市公司的总经理、副总经理、财务负责人、董事会秘书及其他高级管理人员专职在上市公司工作、不在本承诺人控制</p>

承诺方	承诺事项	承诺内容
		<p>的其他企业担任除董事、监事以外的其他职务，且不在本承诺人控制的其他企业领取薪酬。</p> <p>2、保证上市公司的财务人员独立，不在本承诺人控制的其他企业中兼职或领取报酬。</p> <p>3、保证本承诺人推荐出任上市公司董事、监事的人选都通过合法的程序进行，本承诺人不干预上市公司董事会和股东大会已经做出的人事任免决定。</p> <p>二、关于上市公司财务独立</p> <p>1、保证上市公司建立独立的财务会计部门和独立的财务核算体系。</p> <p>2、保证上市公司具有规范、独立的财务会计制度和对分公司、子公司的财务管理制度。</p> <p>3、保证上市公司及其子公司能够独立做出财务决策，本承诺人及本承诺人控制的其他企业不干预上市公司的资金使用、调度。</p> <p>4、保证上市公司及其子公司独立在银行开户，不与本承诺人及本承诺人控制的其他企业共用一个银行账户。</p> <p>5、保证上市公司及其子公司依法独立纳税。</p> <p>三、关于上市公司机构独立</p> <p>1、保证上市公司依法建立和完善法人治理结构，建立独立、完整的组织机构。</p> <p>2、保证上市公司的股东大会、董事会、独立董事、监事会、高级管理人员等依照法律、法规和《浙商中拓集团股份有限公司章程》（以下简称《公司章程》）独立行使职权。</p> <p>3、保证上市公司及其子公司与本承诺人控制的其他企业之间在办公机构和生产经营场所等方面完全分开，不存在机构混同的情形。</p> <p>4、保证上市公司及其子公司独立自主地运作，本承诺人不会超越股东大会直接或间接干预上市公司的决策和经营。</p> <p>四、关于上市公司资产独立、完整</p> <p>1、保证上市公司具有独立、完整的经营性资产。</p> <p>2、保证本承诺人及本承诺人控制的其他企业不违规占用上市公司的资金、资产及其他资源。</p> <p>3、保证不以上市公司的资产为本承诺人及本承诺人控制的其他企业的债务违规提供担保。</p> <p>五、关于上市公司业务独立</p> <p>1、保证上市公司独立开展经营活动，具有独立面向市场自主经营的能力，在产、供、销等环节不依赖本承诺人及本承诺人控制的其他企业。</p> <p>2、保证严格控制关联交易事项，尽量避免或减少上市公司与本承诺人及本承诺人控制的其他企业之间发生关联交易；对无法避免或者有合理原因发生的关联交易，将遵循市场公正、公平、公开的原则，按照公允、合理的市场价格进行交易，并按相关法律、法规、规章及规范性文件、《公司章程》的规定等履行关联交易决策</p>

承诺方	承诺事项	承诺内容
		<p>程序及信息披露义务；保证不通过与上市公司及其控制企业的关联交易损害上市公司及其他股东的合法权益。</p> <p>3、保证本承诺人及本承诺人控制的其他企业不从事与上市公司主营业务直接相竞争的业务。</p> <p>本承诺人保证不通过单独或一致行动的途径，以依法行使股东权利以外的任何方式，干预上市公司的重大决策事项，影响上市公司在人员、财务、机构、资产、业务方面的独立性；保证上市公司在其他方面与本承诺人及本承诺人控制的其他企业保持独立。</p> <p>除非本承诺人不再作为上市公司的控股股东或其一致行动人，本承诺持续有效且不可变更或撤销。若本承诺人违反上述承诺给上市公司及其他股东造成损失，一切损失将由本承诺人承担。”</p>
	关于减少和规范关联交易的承诺函	<p>“一、在本承诺人作为上市公司控股股东期间，将规范管理与上市公司之间的关联交易。对无法避免或有合理原因及正常经营所需而发生的关联交易，本公司和本公司控制的其他企业将遵循市场公开、公平、公正的原则，以公允、合理的市场价格进行，并根据有关法律、法规和规范性文件和上市公司章程的规定履行关联交易的决策程序，依法履行信息披露义务和办理有关审批程序，并不会利用控股股东地位做出损害上市公司及上市公司其他股东的合法权益的关联交易行为。</p> <p>二、本承诺人如违反前述承诺，将承担因此给上市公司及其控制的企业造成的一切损失。”</p>
	关于避免同业竞争的承诺函	<p>“一、根据浙江省人民政府国有资产监督管理委员会（以下简称浙江省国资委）于2018年4月4日出具的《浙江省国资委关于将省商业集团公司整体划入省交通集团公司的通知》（浙国资产权[2018]11号），浙江省国资委将其持有的浙江省商业集团有限公司（以下简称省商业集团）100%股权无偿划转至本承诺人。上述无偿划转完成后，省商业集团成为本承诺人控制的子企业。由于省商业集团下属浙商控股集团有限公司（以下简称浙商控股）及其控制的企业经营的煤炭等贸易业务与上市公司经营的业务存在同业竞争关系，本承诺人承诺在2022年12月31日之前解决浙商控股及其控制的企业与上市公司的同业竞争问题。</p> <p>除此之外，截至本承诺函出具日，本承诺人及本承诺人控制的企业不存在以任何形式参与或从事与上市公司、标的公司及其各自子公司构成或可能构成直接或间接竞争关系的生产经营业务或活动。</p> <p>二、在本承诺人作为上市公司控股股东期间，将依法采取必要及可能的措施来避免发生与上市公司主营业务有同业竞争及利益冲突的业务或活动，并促使本承诺人控制的其他企业避免发生与上市公司主营业务有同业竞争及利益冲突的业务或活动。</p> <p>三、按照本承诺人及本承诺人控制的其他企业整体发展战略以及自身情况，如今后本承诺人及本承诺人控制的其他企业与上市公司形成实质性竞争的业务，本承诺人将在条件许可的前提下，以有</p>

承诺方	承诺事项	承诺内容
		<p>利于上市公司的利益为原则，采取可行的方法消除同业竞争。</p> <p>四、若本承诺人因违反上述承诺而给上市公司及其控制企业造成实际损失的，由本承诺人承担赔偿责任。”</p>
	关于标的资产完整权利的承诺函	<p>“1、本承诺人已履行标的公司章程规定的全部出资义务，不存在任何虚假出资、抽逃出资等违反作为股东应承担的义务及责任的行为，不存在可能影响标的公司合法存续的情况。</p> <p>2、本承诺人依法拥有标的资产，标的资产权属清晰，不存在任何现时或潜在的权属纠纷或争议，不存在质押、查封、冻结或其他任何限制或禁止转让的情形，亦不存在尚未了结或可预见的诉讼、仲裁、司法强制执行等程序或任何妨碍权属转移的其他情形。</p> <p>3、本承诺人真实持有标的资产，不存在任何形式的委托持股、信托持股、期权安排、股权代持或其他任何代表第三方利益的情形，亦不存在与任何第三方就所持标的股权行使表决权的协议或类似安排。</p> <p>4、本承诺人进一步确认，不存在因本承诺人的原因导致任何第三方有权（无论是现在或将来）根据任何选择权或协议（包括转换权及优先购买权）要求发行、转换、分配、出售或转让标的股权，从而获取标的资产或对应的利润分配权。</p> <p>5、本承诺人向上市公司转让标的资产符合相关法律法规及标的公司章程规定，并已获得必要的许可、授权及批准，不存在法律障碍。</p> <p>本公司承诺，上述承诺事项内容自本承诺函出具日至标的资产交割日不会发生变化。”</p>
	关于主体资格的声明与承诺函	<p>“1、关于不存在不得参与任何上市公司重大资产重组的事项</p> <p>本公司及本公司控制的企业均不存在《关于加强上市公司重大资产重组相关股票异常交易监管的暂行规定》第十三条规定的不得参与任何上市公司重大资产重组的情形。</p> <p>2、关于不存在不得作为上市公司非公开发行股票发行对象的事项</p> <p>本公司符合作为上市公司非公开发行股票发行对象的条件，不存在法律、法规、规章或规范性文件规定的不得作为上市公司非公开发行股票发行对象的情形。</p> <p>3、关于不存在不得收购上市公司的事项</p> <p>本公司不存在《上市公司收购管理办法》第六条规定的不得收购上市公司的情形。”</p>
	关于不存在内幕交易的承诺	<p>“本公司作为上市公司的控股股东及本次交易的交易对方，根据相关法律法规的规定声明及承诺：本公司及本公司主要管理人员在本次交易信息公开前不存在利用内幕信息买卖上市公司股票，或者泄露该信息，或者建议他人买卖上市公司股票等内幕交易行为的情形。”</p>
	不存在股份减持计划的承诺	<p>“本公司自本次交易复牌之日起至本次交易实施完毕期间，不存在股份减持计划。”</p>

承诺方	承诺事项	承诺内容
		<p>如违反上述承诺，由此给上市公司或其他投资者造成损失的，本公司承诺向上市公司或其他投资者依法承担赔偿责任。”</p>
	关于本次交易的原则性意见函	<p>“鉴于本次交易有利于上市公司提高资产质量、改善财务状况和增强持续盈利能力，有利于上市公司进一步突出主业、增强抗风险能力，有利于上市公司规范关联交易、避免同业竞争、增强独立性，本公司作为上市公司的控股股东，原则同意本次交易。</p> <p>本公司将在确保上市公司及投资者利益最大化的前提下，积极促成本次交易顺利进行。”</p>
	关于本次交易事宜采取保密措施及保密制度的说明	<p>“本公司在与上市公司就本次交易进行初步磋商时，约定对本次交易的相关信息不得向任何第三方透露。同时，本公司内部亦采取了必要且充分的保密措施，制定了严格有效的保密制度，明确规定了相关敏感信息及该信息的知悉范围，保密措施的执行及违反保密制度的责任等；严格控制参与本次交易的人员范围；尽可能缩小知悉本次交易相关敏感信息的人员范围。</p> <p>综上所述，本公司已根据法律、法规及中国证监会相关规定要求，制定严格有效的保密制度，采取必要且充分的保密措施、限定了相关敏感信息的知悉范围，严格履行了与本次交易相关敏感信息在依法披露前的保密义务。”</p>
	关于持有其他上市公司股份的说明	<p>“一、控制其他上市公司的情况</p> <p>1、直接持有浙江沪杭甬高速公路股份有限公司（证券代码：HK0576，于1997年5月在香港联交所上市）66.99%股份；</p> <p>2、直接持有浙江交通科技股份有限公司（股票代码：002061）786,220,976股股份，占浙江交通科技股份有限公司总股本的57.15%；</p> <p>3、通过沪杭甬高速公路股份有限公司、浙江上三高速公路有限公司间接持有浙商证券股份有限公司（股票代码：601878）2,124,825,159股股份，占浙商证券股份有限公司总股本的58.79%。</p> <p>本公司作为上述上市公司的控股股东或间接控股股东，不存在占用上述上市公司资金、利用上市公司违规提供担保等情形。</p> <p>二、持有其他上市公司已发行股份总数5%以上的情况</p> <p>1、直接持有物产中大集团股份有限公司（股票代码：600704）892,384,585股股份，占物产中大集团股份有限公司总股本的17.63%；</p> <p>2、通过子公司浙江国大集团有限责任公司持有嘉凯城集团股份有限公司（股票代码：000918）125,040,000股股份，占嘉凯城集团股份有限公司总股本的6.93%；</p> <p>3、通过子公司浙江省经济建设投资有限公司持有山东郎进科技股份有限公司（股票代码：300594）12,000,000股股份，占山东郎进科技股份有限公司总股本的13.50%；</p> <p>4、通过子公司浙江省经济建设投资有限公司持有永安期货股份有限公司（股票代码：833840）138,689,727股股份，占永安期货股份有限公司总股本的10.59%。</p>

承诺方	承诺事项	承诺内容
		除此之外，收购人未持有或控制其他上市公司 5%以上股份。”
	关于上市公司本次发行股份购买资产摊薄即期回报事项的承诺函	“不会越权干预上市公司经营管理活动，不会侵占上市公司利益。”
	关于确保浙江海运集团持续稳定使用融资租赁船舶的承诺函	<p>“1. 截至本函出具日，浙江海运集团按照相关船舶融资租赁合同约定履行义务，持续有效地占有、使用上述融资租赁船舶，未有因违反船舶融资租赁合同而被相关出租方要求终止合同、收回融资租赁船舶等情形。</p> <p>2. 若相关出租方根据船舶融资租赁合同的约定，要求处置融资租赁船舶致使浙江海运集团无法继续占有使用该等融资租赁船舶的，本公司将支持海运集团以市场价购买该等船舶或购置同等规模运力，以确保租赁期内船舶资产经营稳定。”</p>
	关于瑕疵物业的承诺函	<p>“1、若因本承诺函附件所列物业存在的瑕疵/问题导致浙江海运集团产生额外支出或损失的（包括政府罚款、政府责令搬迁或强制拆迁费用、第三方索赔或浙江海运集团丧失权属、无法继续正常占有使用该等物业、无法取得预期拆迁补偿等所产生的任何损失等），本公司将在接到浙江海运集团的书面通知后 10 个工作日内，与政府相关主管部门及其他相关方积极协调磋商，以在最大程度上支持浙江海运集团正常经营，避免或控制损害继续扩大。</p> <p>2、若因本承诺函附件所列物业存在的瑕疵/问题致使浙江海运集团遭受经济损失或其他负担的，经本公司审核确认后，本公司将在浙江海运集团遭受该等经济损失或其他负担后的 30 个工作日内，以现金方式或其他浙商中拓及浙江海运集团认可的合理方式向浙江海运集团进行补偿，以减轻或消除不利影响。”</p>

八、本次重组对中小投资者权益保护的安排

本次交易中，为保护投资者尤其是中小投资者的合法权益，本次交易过程将采取以下安排和措施：

（一）确保本次交易标的资产定价公允

上市公司聘请符合《证券法》规定的审计机构、评估机构对标的资产进行审计和评估，并聘请独立财务顾问和法律顾问对本次交易所涉及的资产定价、股份定价、标的资产的权属状况等情况进行核查，并将对实施过程、相关协议及承诺的履行情况和相关后续事项的合规性及风险进行核查，发表明确意见。同时，上

市公司独立董事对本次交易涉及的评估定价的公允性发表独立意见，确保本次交易标的资产定价公允、公平，定价过程合法合规，不损害上市公司的股东利益。

（二）严格履行信息披露义务及相关法定程序

对于本次交易涉及的信息披露义务，上市公司已经按照《上市公司信息披露管理办法》《关于规范上市公司信息披露及相关各方行为的通知》等相关法律法规的要求履行了信息披露义务，并将继续严格履行信息披露义务。上市公司及时向深交所申请停牌并披露影响股价的重大信息。本报告书披露后，上市公司将继续按照相关法规的要求，及时、准确地披露本次交易的进展情况，使投资者及时、公平地知悉本次交易相关信息。

（三）关联方回避表决

根据《股票上市规则》，本次交易构成关联交易。本次交易相关文件在提交董事会审议时，按照《公司章程》和《关联交易管理办法》的相关规定，关联董事回避表决。

公司独立董事陈三联、许永斌、高凤龙出具公司第七届董事会 2020 年第四次临时会议独立董事意见，认为：本次交易属于关联交易，董事会审议上述关联交易事项时，关联董事袁仁军先生、张端清先生、丁建国先生、滕振宇先生已按规定回避表决。公司董事会的召集、召开及表决程序符合相关法律、法规、规范性文件及《公司章程》的规定，董事会关于本次交易的相关决议合法有效。

本次交易相关文件在提交股东大会审议时，按照《公司章程》和《关联交易管理办法》的相关规定，关联股东将回避表决。

（四）股东大会及网络投票安排

上市公司将于股东大会召开日前 15 日发出召开审议本次重组方案的股东大会的通知，本次股东大会公司将采用现场投票与网络投票相结合方式召开。公司通过深圳证券交易所系统和互联网投票系统向全体股东提供网络形式的投票平台，股东可以在网络投票时间内通过上述系统行使表决权。

（五）分别披露股东投票结果

上市公司将对中小投资者表决情况单独计票，单独统计并披露除公司的董事、监事、高级管理人员、单独或者合计持有公司 5% 以上股份的股东以外的中小股东的投票情况。

（六）股份锁定安排

根据上市公司与交易对方签署的《购买资产协议》和交易对方出具的股份锁定承诺函，本次交易中，交易对方对其通过本次交易取得的上市公司股份作出了相应的锁定安排。

浙江交通集团承诺在本次交易下取得的上市公司股份自发行完成日起 36 个月内不得转让。

（七）本次交易摊薄即期回报情况及相关填补措施

1、本次交易对每股收益的影响

通过本次交易，浙江海运集团将成为上市公司全资子公司，纳入合并报表范围。根据大华所出具的《备考审阅报告》，重组完成后上市公司 2019 年度扣除非经常性损益后的基本每股收益为 0.57 元，较重组完成前每股收益 0.55 元有所增长，本次交易不会摊薄即期回报。但若标的公司未来盈利能力不及预期，可能会导致公司的净利润增长幅度低于股本的增长幅度，公司的每股收益等即期回报指标仍面临可能被摊薄的风险。

2、公司填补回报的具体措施

（1）进一步完善公司产业布局，发挥协同效应

浙商中拓主要从事大宗商品供应链集成服务等经营活动，浙江海运集团主要经营国内沿海水路运输、国际船舶运输、货运代理等业务，浙江海运集团可以与浙商中拓在煤炭、矿石、镍矿等领域进行产业链协同，扩展加强浙商中拓的物流体系，并实现客户共享，在一定程度上促进运贸结合、推动浙商中拓主营业务进一步发展。

（2）在符合利润分配条件情况下，重视和积极回报股东

公司已经按照《公司法》、中国证监会《关于进一步落实上市公司现金分红有关事项的通知》、《上市公司监管指引 3 号——上市公司现金分红》等法律、法

规和规范性文件的规定修订了《公司章程》，建立健全了有效的股东回报机制，制定了《浙商中拓集团股份有限公司未来五年分红回报规划（2020-2024年）》。本次交易完成后，公司将按照《公司章程》《浙商中拓集团股份有限公司未来五年分红回报规划（2020-2024年）》的约定，在符合利润分配条件的情况下，积极推动对股东的利润分配，有效维护和增加对股东的回报。

3、上市公司控股股东、董事、高级管理人员关于本次交易摊薄即期回报填补措施的承诺

根据中国证监会《关于首发及再融资、重大资产重组摊薄即期回报有关事项的指导意见》（证监会公告[2015]31号）的要求，为使公司填补回报措施能够得到切实履行，上市公司控股股东浙江交通集团承诺如下：

“不会越权干预上市公司经营管理活动，不会侵占上市公司利益。”

公司董事、高级管理人员承诺如下：

“（一）承诺不无偿或以不公平条件向其他单位或者个人输送利益，也不采用其他方式损害公司利益。

（二）承诺对本人的职务消费行为进行约束。

（三）承诺不动用公司资产从事与其履行职责无关的投资、消费活动。

（四）承诺由董事会或薪酬委员会制定的薪酬制度与公司填补回报措施的执行情况相挂钩。

（五）如公司未来实施股权激励方案，承诺未来股权激励方案的行权条件将与公司填补回报措施的执行情况相挂钩。”

（八）公司未来五年分红回报规划

为维护公司股东依法享有的资产收益等权利，完善上市公司利润分配事项的决策程序和机制，进一步细化《公司章程》中关于利润分配原则的条款，公司根据《关于进一步落实上市公司现金分红有关事项的通知》（证监发[2012]37号）、《上市公司监管指引第3号——上市公司现金分红》等相关文件的规定以及《公司章程》的相关规定，特制定《浙商中拓集团股份有限公司未来五年分红回报规划（2020-2024年）》，并已经公司第七届董事会2020年第三次临时会议审议通过。

（九）其他保护投资者权益的措施

本次交易的交易对方已出具承诺，保证所提供信息的真实性、准确性和完整性，保证不存在虚假记载、误导性陈述或者重大遗漏；如因提供的信息存在虚假记载、误导性陈述或者重大遗漏，给上市公司或者投资者造成损失的，将依法承担赔偿责任。

本次交易完成后，公司将根据公司业务及组织架构，进一步完善股东大会、董事会、监事会制度，形成权责分明、有效制衡、科学决策、风险防范、协调运作的公司治理结构。在本次重组完成后，公司将继续保持独立性，在资产、人员、财务、机构和业务上遵循“五独立”原则，遵守中国证监会有关规定，规范运作。标的公司将纳入公司的经营管理体系，各项制度按照公司制度制定和执行。

九、上市公司的控股股东对本次重组的原则性意见，及上市公司的董事、监事、高级管理人员、控股股东自本次重组复牌之日起至实施完毕期间的股份减持计划

（一）上市公司的控股股东对本次重组的原则性意见

上市公司控股股东浙江交通集团已原则性同意上市公司实施本次重组，对本次交易无异议。

（二）上市公司的董事、监事、高级管理人员、控股股东自本次重组复牌之日起至实施完毕期间的股份减持计划

自上市公司本报告书披露之日起至本次交易实施完毕期间，不排除上市公司的董事、监事、高级管理人员可能存在减持上市公司股票的情形。上市公司的董事、监事、高级管理人员承诺，如相关人员拟减持所持有上市公司股票的，将严格执行《上市公司股东、董监高减持股份的若干规定》及《深圳证券交易所上市公司股东及董事、监事、高级管理人员减持股份实施细则》等相关法律法规关于股份减持的规定及要求。若中国证监会及深交所对减持事宜有新规定的，也将严格遵守相关规定。

上市公司控股股东浙江交通集团承诺，自本次重组复牌之日起至本次重组实施完毕期间，不存在股份减持计划。

重大风险提示

投资者在评价上市公司本次交易时，还应特别认真地考虑下述各项风险因素。

一、与本次交易相关的风险

（一）交易被终止或被取消的风险

本次交易存在因上市公司股价的异常波动或异常交易可能涉嫌内幕交易，而被终止或被取消的风险。

根据《关于规范上市公司信息披露及相关各方行为的通知》的相关规定，经上市公司自查，在剔除大盘、行业因素影响后，上市公司股价在停牌前 20 个交易日的波动未超过 20%，未达到《关于规范上市公司信息披露及相关各方行为的通知》第五条的相关标准。

尽管上市公司停牌前股价未发生异常波动，且在本次交易过程中积极主动进行内幕信息管理，尽可能缩小内幕信息知情人员的范围，减少和避免内幕信息的传播，但仍不排除有关机构和个人利用本次交易内幕信息进行内幕交易的可能。如相关方因涉嫌内幕交易被立案调查，本次交易将存在因此被终止或被取消的风险。

此外，在本次交易审核过程中，交易双方可能需要根据后续监管机构的要求不断完善交易方案，如交易双方无法就完善交易方案的措施达成一致，则本次交易存在终止的可能。

综上，提请投资者注意本次交易可能被终止或被取消的风险。

（二）审批风险

本次交易尚需满足多项条件后方可实施，包括但不限于浙江省国资委审批同意、上市公司股东大会审议通过本次交易、中国证监会核准本次交易、本次交易涉及的其他审批、核准及/或备案（如有）等。

以上审议通过、批准、核准等均为本次交易实施的前置条件，能否通过以及

获得相关批准或核准的时间均存在不确定性，提醒投资者注意本次交易的审批风险。

（三）交易标的评估增值较高的风险

本次交易标的资产的评估基准日为 2020 年 4 月 30 日，本次交易标的资产的评估值为 117,299.77 万元，较账面值增值 63,642.84 万元，增值 84.31%，增值率较高。

尽管评估机构在评估过程中勤勉、尽责，并严格执行了评估相关规定，仍可能出现实际情况与评估假设不一致从而导致标的资产的估值与实际情况不符的情形。提请投资者注意本次交易标的资产评估值增值较大的风险。

二、标的公司相关风险

（一）受宏观经济周期影响的风险

标的公司主要从事国际国内的大宗散货运输，最主要的货种为煤炭。煤炭运输属国民经济基础行业，受国民经济周期性波动的影响较大。当国民经济处于增长时期，对煤炭的需求将会增加，从而加大对这类产品的海上运输需求；但当国民经济处于萧条阶段，则上述需求也会相应下滑。因此，国民经济周期性的波动，对标的公司的经营将直接产生影响。

（二）市场竞争风险

航运公司在运价、航线的覆盖范围、服务可靠性、可利用的运力、客户服务的质量、增值服务和客户要求等方面面临竞争，可能导致运价的波动。另外，煤炭、矿砂及其他大宗物资的运输方式有水路运输（包括海运）、铁路运输、公路运输等，水路运输与其他运输方式的竞争，可能对水路运输的需求产生一定影响。未来若其他运输方式运价显著降低，标的公司业务可能受到冲击。

（三）运输价格波动的风险

标的公司资产及运营集中在沿海干散货运输主业上，面临国际国内运输市场价格波动带来的风险，若市场向下波动，标的公司的盈利能力将承受考验。虽然标的公司与战略客户和重点客户建立了长期稳定的合作关系，但如果国际国内运输市场价格在较长时间内有较大波动，仍然会对其营业收入和盈利水平产生一定影响。

（四）燃油价格波动风险

燃油费支出是航运公司最主要的成本项目之一，船用燃油价格的波动会对标的公司的燃油费支出产生影响，进而对标的公司的财务状况产生较大影响。船用燃油价格同国际原油价格密切相关，国际原油价格取决于政治和经济因素。如国际原油价格持续上扬，将导致标的公司船舶航次成本上升，进而影响标的公司的营业收入和盈利水平，使标的公司面临燃油价格波动的风险。

（五）安全风险

航运业属于风险程度较高的行业。标的公司的船舶在营运过程中存在发生搁浅、火灾、碰撞、沉船、漏油等各种意外事故的可能。如该等事故造成船舶以及船载货物、运营损失或引致对第三方的赔偿责任，而标的公司所投保的相关保险又不足以弥补该等损失的情况下，则将对标的公司的经营和业绩产生不利影响。

三、其他风险

（一）股票价格波动的风险

股票市场价格波动不仅取决于企业的经营业绩，还将受到宏观经济周期、利率、资金供求关系等多方面因素的影响。同时也会因国际、国内政治经济形势及投资者心理因素的变化而产生波动。因此，股票交易是一种具有较高风险的投资活动，投资者对此应有充分准备。公司本次交易需要中国证监会的审批，且审批时间存在不确定性，在此期间股票市场价格可能出现波动，从而给投资者带来一定的风险。

（二）整合风险

本次交易完成后，上市公司将直接持有浙江海运集团 100% 股权。从上市公司的经营和资源配置等角度出发，上市公司将对双方的业务分工、管理团队以及资金运用等方面进行优化整合以提高公司的绩效。但上市公司与浙江海运集团在企业文化、业务开拓模式上存在诸多不同，员工在知识构成、专业能力上也存在一定差异。交易后的整合能否顺利进行存在一定的不确定性。

（三）不可抗力风险

运输船舶面临着恶劣天气、台风、海啸、海盗等海上特殊风险，还可能遭遇战争、罢工，以及机械故障和人为事故，对标的公司的正常营运产生不利影响。运输船舶一旦遭遇此类海上风险，受损可能较大。

（四）“新冠疫情”风险

2020 年 1 月以来，新型冠状病毒肺炎疫情爆发，致使我国各行业均遭受到不同程度的影响。因隔离措施、交通管制等防疫管控相关措施，标的公司的经营在短期内受到了一定程度的影响。“新冠疫情”对海运行业的整体影响尚难以准确估计，若疫情在全球范围内持续蔓延且延续时间较长，则将对海运行业造成较大影响，从而对标的公司的生产经营带来较大的不利影响。

第一节 本次交易概况

一、本次交易的背景

（一）国家及地方政策鼓励国有资产注入上市公司、推进国有资产证券化

2015年9月，《中共中央、国务院关于深化国有企业改革的指导意见》要求，国有企业要完善现代企业制度，积极推进公司制股份制改革，加大集团层面公司制改革力度，积极引入各类投资者实现股权多元化，大力推动国有企业改制上市，创造条件实现集团公司整体上市。

2015年5月，浙江省人民政府转发省国资委《关于加快推进省属国有资产证券化工作的实施意见》（浙政发[2015]48号），明确指出鼓励进一步发挥现有国有控股上市公司的资源整合优势，推动省属企业未上市资产与上市公司对接整合，通过吸收合并、资产注入等方式，利用本集团或其他省属企业已有上市公司平台将符合上市条件的资产实现上市。

2016年浙江省出台的《浙江省省属企业改革发展“十三五”规划》中亦做了重点表述：“实施整体上市工程，大力推进企业上市。鼓励有条件的企业集团将全部资产业务注入上市公司，实现整体上市。鼓励有条件的企业加大对目标上市公司的股权投资和并购重组，积极获取新增上市平台。”

2019年1月，浙江省人民政府办公厅印发《关于进一步推动企业兼并重组的实施意见》（浙政办发[2019]2号），针对在省内发生的，且符合省产业政策导向，有利于提升产业竞争力，具有合理商业目的的企业兼并重组，提出了加强产业政策引导、加大财税支持、落实土地政策、提升金融服务等七项意见。

（二）资本市场的发展为公司开展并购重组创造了有利条件

2014年3月，国务院发布《关于进一步优化企业兼并重组市场环境的意见》，

从行政审批、交易机制等方面进行梳理，发挥市场机制作用，全面推进并购重组市场化改革。2014年5月，国务院发布了《关于进一步促进资本市场健康发展的若干意见》，鼓励市场化并购重组，强化资本市场的产权定价和交易功能，拓宽并购融资渠道，丰富并购支付方式。2018年8月，国家发改委等五部委联合印发《2018年降低企业杠杆率工作要点》，提出充分发挥资本市场在并购重组中的主渠道作用，加大对基于产业整合的并购重组的支持力度；稳妥给予资本市场监管支持，对降杠杆及市场化债转股所涉的重大资产重组，在坚持市场“三公”原则前提下，提供适当监管政策支持。

近几年，我国资本市场并购重组较为活跃，大量上市公司通过并购重组进行产业整合。在此背景下，上市公司围绕公司的发展战略，通过并购实现外延式扩张，促进上市公司业绩持续增长，为股东创造更大价值。

二、本次交易的目的

（一）贯彻落实“凤凰行动”计划要求

2017年9月，浙江省人民政府发布了《浙江省人民政府关于印发推进企业上市和并购重组“凤凰行动”计划通知》，支持上市公司开展着眼于国内传统制造业和服务业优质资源的并购重组，提升上市公司服务地方经济转型升级能力。本次重组是落实“凤凰行动”计划的重要尝试，本次重组有利于提高国有资产证券化水平，有利于贯彻浙江省国资委要求，发挥好浙商中拓上市平台作用，进一步提高国有资产流动性，促进国有资产保值增值。

（二）加强优势互补，发挥协同效应

浙商中拓主要从事大宗商品供应链集成服务等经营活动，浙江海运集团主要经营国内沿海水路运输、国际船舶运输、货运代理等业务，浙江海运集团可以与浙商中拓在煤炭、矿石、镍矿等领域进行产业链协同，扩展加强浙商中拓的物流体系，并实现客户共享，在一定程度上促进运贸结合、推动浙商中拓主营业务进一步发展。

（三）扩大业务规模，增强上市公司持续盈利能力

考虑到标的公司历史盈利状况，本次交易完成后上市公司合并报表的总资产规模、净资产规模、营业收入规模都将得到提升，有利于上市公司增强持续经营能力，为股东创造更好的回报。

三、本次交易的决策过程

（一）本次交易已经履行的决策程序

1、2019年10月12日，浙江交通集团召开董事会，同意上市公司以发行股份方式收购浙江交通集团所持浙江海运集团100%股权；

2、2019年10月23日，浙江省国资委出具了预核准意见；

3、2019年10月25日，浙江海运集团单一股东浙江交通集团作出股东决定，同意本次交易涉及的浙江海运集团股权转让事宜；

4、2019年10月25日，上市公司召开第七届董事会第二次会议，审议通过了发行股份购买资产的交易方案、重组预案及其相关议案；

5、2020年6月12日，浙江交通集团召开董事会，就上市公司发行股份购买资产事项，同意新增配套募集资金方案；

6、2020年6月19日，上市公司召开第七届董事会2020年第三次临时会议，审议通过新增配套募集资金的交易方案、重组预案及其相关议案；

7、2020年9月16日，浙江交通集团召开董事会会议，鉴于市场环境变化，并结合实际情况，同意上市公司取消本次发行股份购买资产的配套募集资金方案，同意调整后的本次交易方案；

8、2020年9月18日，本次交易标的资产的交易作价所依据的资产评估报告已经浙江省国资委备案；

9、2020年9月23日，本次交易正式方案已由上市公司第七届董事会2020年第四次临时会议审议通过。

（二）本次交易尚需履行的程序

- 1、浙江省国资委批准本次发行股份购买资产暨关联交易事项；
- 2、上市公司股东大会审议通过本次发行股份购买资产暨关联交易事项；
- 3、中国证监会核准本次发行股份购买资产暨关联交易事项；
- 4、本次发行股份购买资产暨关联交易事项涉及的其他审批、核准及/或备案（如有）。

本次交易能否获得上述备案、批准或核准，以及最终获得备案、批准或核准的时间均存在不确定性，提请广大投资者注意投资风险。

四、本次交易的具体方案

（一）本次交易方案概述

公司拟向浙江交通集团以发行股份方式收购浙江海运集团 100%的股权，本次交易完成后浙江海运集团将成为公司的全资子公司。

根据万邦评估出具并经浙江省国资委备案的《资产评估报告》（万邦评报[2020]233号），经交易双方协商，交易标的作价 117,299.77 万元。本次发行股份购买资产的发行方式为非公开发行，发行价格为 4.73 元/股，发行股份数量为 247,991,057 股。

本次交易完成以后，公司的控股股东仍为浙江交通集团，实际控制人仍为浙江省国资委，本次交易不会导致公司控制权变更。

（二）标的资产的评估与定价

根据万邦评估出具并经浙江省国资委备案的《资产评估报告》（万邦评报[2020]233号），截至评估基准日 2020 年 4 月 30 日，标的公司浙江海运集团的股东全部权益账面价值为 63,642.84 万元，采用资产基础法评估的价值为 117,299.77 万元，增值率为 84.31%；采用收益法的评估价值为 120,258.00 万元，增值率为 88.96%。评估结论采用资产基础法评估结果，浙江海运集团 100%股权评估值为 117,299.77 万元。本次交易标的作价参考万邦评估出具的评估结果，经交易各友好协商，确定浙江海运集团 100%股权交易作价为 117,299.77 万元。

（三）发行股份购买资产情况

1、发行股份的种类和面值

本次发行的股份种类为境内上市人民币普通股（A股），每股面值为人民币1.00元。

2、发行对象

本次发行股份购买资产的发行对象为浙江交通集团。

3、发行方式

本次发行采用向发行对象非公开发行A股股票的方式。

4、发行股份的定价基准日、定价依据与发行价格

（1）定价基准日

本次发行股份购买资产的定价基准日为上市公司审议本次交易相关事项的第七届董事会2020年第三次临时会议决议公告日。

（2）发行股份购买资产的股份定价依据与发行价格

根据《重组管理办法》相关规定：上市公司发行股份的价格不得低于市场参考价的90%。市场参考价为本次发行股份购买资产的董事会决议公告日前20个交易日、60个交易日或者120个交易日的公司股票交易均价之一。

上述交易均价的计算公式为：董事会决议公告日前若干个交易日上市公司股票交易均价=决议公告日前若干个交易日上市公司股票交易总金额/决议公告日前若干个交易日上市公司股票交易总量。

按照上述规定，定价基准日前20个交易日、前60个交易日及前120个交易日上市公司股票交易均价的90%如下表：

交易均价类型	交易均价（元/股）	交易均价的90%（元/股）
定价基准日前20个交易日	5.53	4.98
定价基准日前60个交易日	5.35	4.82
定价基准日前120个交易日	5.55	5.00

经交易双方友好协商，本次发行股份购买资产的股票发行价格为4.98元/股，不低于本次发行股份购买资产的董事会决议公告日前20个交易日的公司股票交易均价的90%，符合《重组管理办法》的相关规定。

在定价基准日至发行完成日期间，上市公司如有派息、送股、配股、资本公

积金转增股本等除权、除息事项，发行价格将按照相关规定进行相应调整，计算结果向上进位并精确至分。发行价格调整公式如下：

派送股票股利或资本公积转增股本： $P1=P0/(1+n)$ ；

配股： $P1=(P0+A \times k)/(1+k)$ ；

派送现金股利： $P1=P0-D$ ；

上述三项同时进行： $P1=(P0-D+A \times k)/(1+n+k)$ 。

其中： $P0$ 为调整前有效的发行价格， n 为该次送股率或转增股本率， k 为配股率， A 为配股价， D 为该次每股派送现金股利， $P1$ 为调整后有效的发行价格。

公司于 2020 年 6 月 16 日召开 2019 年年度股东大会，审议通过《公司 2019 年度利润分配预案》，同意以总股份 674,657,975 股为基数，向全体股东每 10 股派现金红利 2.50 元（含税）。自分配方案披露至实施期间，公司因回购注销 7 名激励对象所持限制性股票共计 221,664 股，公司股份总数变更为 674,436,311 股。公司权益分派方案调整为向全体股东每 10 股派现金红利 2.500821 元（含税）。鉴于公司 2019 年度权益分派方案已实施完毕，本次发行股份购买资产的发行价格由原 4.98 元/股调整为 4.73 元/股。

5、发行数量

本次发行股份购买资产支付对价总金额为 117,299.77 万元，发行股份数量为 247,991,057 股，最终发行股份数量以中国证监会核准数量为准。

在定价基准日至发行完成日期间，上市公司如有派息、送股、配股、资本公积金转增股本等除权、除息事项，则本次发行股份购买资产项下新增股份的发行价格将按照相关规定进行相应调整，发行股份数量也随之进行调整。

6、锁定期安排

本次交易前浙江交通集团持有的上市公司股份在本次交易完成后 18 个月内不得转让。

浙江交通集团在本次交易项下取得的公司新增股份自本次发行股份购买资产发行完成日起 36 个月内不得转让。本次交易完成后，浙江交通集团取得的前述新增股份由于公司送红股、转增股本等原因增持的公司股份，亦应遵守上述限售约定。锁定期届满后，其转让和交易依照届时有效的法律法规和深圳证券交易所的规则办理。

本次交易完成后 6 个月内如公司股票连续 20 个交易日的收盘价低于本次交易项下股票发行价格，或者本次交易完成后 6 个月期末收盘价低于本次交易项下股票发行价格，浙江交通集团通过本次交易获得的公司股票的锁定期自动延长至少 6 个月。

如本次交易因涉嫌所提供或披露的信息存在虚假记载、误导性陈述或者重大遗漏，被司法机关立案侦查或者被中国证监会立案调查的，在案件调查结论明确以前，浙江交通集团不转让其通过本次交易而取得的公司股份。

若上述锁定股份的承诺与证券监管部门的最新监管意见不符的或中国证监会等证券监管部门对浙江交通集团在本次交易项下取得公司新增股份的锁定期另有要求，交易双方将根据相关证券监管部门的监管意见对上述锁定期约定进行相应调整。

7、拟上市的证券交易所

本次发行股份购买资产项下的新增股份将在深交所上市交易。

8、公司滚存未分配利润安排

本次发行股份购买资产完成后，公司在本次发行股份购买资产完成前的滚存未分配利润，将由本次发行股份购买资产完成后公司届时的股东按照其持股比例共享。

9、标的公司过渡期间损益安排

自评估基准日（不含当日）至标的资产过户至公司名下并完成工商变更登记之日（以下简称重组交割日，含当日）止的期间（以下简称过渡期）内，标的资产所产生的损益，按照以下约定享有和承担：

若标的公司在过渡期内实现盈利及/或因其他原因导致净资产增加的，增值部分归公司享有；若标的公司在过渡期内发生亏损及/或因其他原因导致净资产减少的，减值部分由浙江交通集团在净资产减少数额经审计确定后以现金方式向公司一次性补足。

公司将聘请经本次交易双方共同认可的、符合《证券法》规定的会计师事务所以重组交割日所在月份前一月的最后一日为基准日对标的资产过渡期损益进行审计并出具专项审计报告，该报告作为届时办理标的资产交割手续的依据之一。

10、标的资产权属转移和违约责任

本次发行股份购买资产经中国证监会核准后三个月内，交易双方应互相配合、依据相关法律、法规的规定尽快办理完成标的资产的过户手续。与标的资产相关的风险、收益、负担自重组交割日起由浙江交通集团转移至公司享有和承担。

任何一方存在违反其在《发行股份购买资产协议》及《补充协议》项下作出的任何陈述、保证或承诺，或除不可抗力外，任何一方不履行或不及时、不适当履行《发行股份购买资产协议》及《补充协议》项下其应履行的任何义务，均构成其违约，应按照法律规定及该等协议的约定承担相应违约责任。

11、本次发行股份购买资产决议的有效期

本次发行股份购买资产决议的有效期为自公司股东大会审议通过本次发行股份购买资产相关议案之日起十二个月。

五、本次交易不构成重大资产重组

本次交易中上市公司拟购买浙江海运集团 100% 股权。根据上市公司 2019 年度合并财务数据、浙江海运集团 2019 年度营业收入和截至 2020 年 4 月 30 日资产总额、净资产金额以及交易作价情况，相关比例计算如下：

单位：万元

比较项目	浙商中拓	浙江海运集团	成交金额	财务指标占比
资产总额	1,471,354.10	280,872.53	117,299.77	19.09%
营业收入	7,346,391.40	143,465.79	-	1.95%
净资产	338,357.75	58,789.50	117,299.77	34.67%

注：根据《重组管理办法》相关规定，计算财务指标占比时，总资产、净资产取值分别以标的资产对应的总资产、净资产和标的资产最终交易作价孰高为准。

由上表可见，根据《重组管理办法》的规定，本次交易不构成重大资产重组。由于本次交易涉及发行股份购买资产，需提交中国证监会并购重组审核委员会审核，取得中国证监会核准后方可实施。

六、本次交易构成关联交易

本次交易的交易对方为浙江交通集团，浙江交通集团为公司的控股股东，因

此本次交易构成关联交易。

七、本次交易不构成重组上市

最近 36 个月，公司控股股东为浙江交通集团，实际控制人为浙江省国资委，控制权未发生变更，且本次交易不会导致公司控制权变更。因此，本次交易不构成《重组管理办法》第十三条规定的重组上市。

八、本次交易对上市公司的影响

（一）本次交易对上市公司主营业务的影响

浙商中拓主要从事大宗商品供应链集成服务等经营活动，浙江海运集团主要经营国内沿海水路运输、国际船舶运输、货运代理等业务。本次交易完成后，浙江海运集团可以与浙商中拓在煤炭、矿石、镍矿等领域进行产业链协同，扩展加强浙商中拓的物流体系，并实现客户共享，在一定程度上促进运贸结合、推动浙商中拓主营业务进一步发展。

（二）本次交易对上市公司股权结构的影响

截至本报告书签署日，上市公司的总股份数为 674,436,311 股，控股股东浙江交通集团持有 256,413,920 股，占本次交易前总股本的 38.02%，浙江省国资委为上市公司实际控制人。本次交易前后，公司的股权结构变化情况如下：

股东名称	本次交易前 (截至 2020 年 6 月 30 日)		本次交易后	
	持股数(股)	持股比例	持股数(股)	持股比例
浙江交通集团	256,413,920	38.02%	504,404,977	54.68%
中植融云	88,913,548	13.18%	88,913,548	9.64%
其他股东	329,108,843	48.80%	329,108,843	35.68%
合计	674,436,311	100.00%	922,427,368	100.00%

本次交易预计发行股份为 247,991,057 股，上市公司总股本将增加至 922,427,368 股。本次交易完成后，浙江交通集团将持有上市公司 504,404,977 股股份，占本次交易后总股本的 54.68%。

（三）本次交易后上市公司主要财务指标的影响

根据上市公司 2019 年度审计报告和 2020 年 1-4 月审阅报告，以及按照本次交易方案完成后为基础编制的 2019 年度和 2020 年 1-4 月备考审阅报告，本次交易前后公司主要财务指标如下：

单位：万元

主要财务指标	2020 年 4 月 30 日/2020 年 1-4 月			2019 年 12 月 31 日/2019 年度		
	实际值	备考值	增幅	实际值	备考值	增幅
总资产	2,566,166.19	2,847,038.72	10.95%	1,471,354.10	1,761,934.89	19.75%
净资产	353,311.62	412,101.12	16.64%	338,357.75	404,250.39	19.47%
归属于母公司所有者权益	332,353.91	389,351.00	17.15%	319,971.87	384,007.54	20.01%
营业收入	2,569,452.89	2,610,281.28	1.59%	7,346,391.40	7,489,857.19	1.95%
营业利润	19,186.37	18,389.54	-4.15%	76,136.83	167,375.36	119.83%
利润总额	19,230.12	18,439.37	-4.11%	76,462.32	167,713.20	119.34%
净利润	15,205.51	14,413.95	-5.21%	57,926.84	149,182.75	157.54%
归属于上市公司股东的净利润	12,043.73	11,316.72	-6.04%	53,627.17	144,733.08	169.89%
归属于上市公司股东的扣除非经常性损益的净利润	11,455.86	10,708.37	-6.52%	40,894.68	57,095.21	39.62%
基本每股收益	0.16	0.11	-31.25%	0.74	1.54	108.11%
扣除非经常性损益后的基本每股收益	0.15	0.10	-33.33%	0.55	0.57	3.64%

本次交易完成后，上市公司 2019 年度总资产规模、净资产规模、营业收入规模、净利润水平、每股收益均有增加，不存在因本次交易而导致每股收益被摊薄的情况。

2020 年 1 月以来，新型冠状病毒肺炎疫情爆发，致使我国各行业均遭受到不同程度的影响。2020 年 1-4 月，因隔离措施、交通管制等防疫管控相关措施，

标的公司的经营在短期内受到了一定程度的影响，因此导致利润水平、每股收益有所下降。但是随着国内疫情防控得当，效果明显，疫情防控形势向好，标的公司 2020 年 4 月以来生产经营已逐步恢复正常。

第二节 上市公司基本情况

一、公司概况

中文名称：浙商中拓集团股份有限公司

英文名称：ZHESHANG DEVELOPMENT GROUP CO., LTD

统一社会信用代码：91430000712108626U

注册资本：674,436,311 元

法定代表人：袁仁军

上市地：深圳证券交易所

证券代码：000906

注册地址：浙江省杭州市萧山经济技术开发区启迪路 198 号 A-B102-1184 室

办公地址：杭州市下城区文晖路 303 号浙江交通集团大厦 8-10 楼

邮政编码：310014

电话号码：0571-86850618

传真号码：0571-86850639

公司网址：<http://www.zmd.com.cn>

电子信箱：zmd000906@zmd.com.cn

经营范围：矿产品、金属材料、贵金属制品、建材、非危险及监控的化工产品、通用设备及零配件、建筑专用设备及零配件、电气机械、五金产品、仪器仪表、橡胶及制品、燃料油（不含成品油）、石油制品（不含成品油及危险化学品）的销售，电子商务平台的研发，供应链管理，以自有资金进行矿产资源、出租汽车业、餐饮娱乐业、汽车销售租赁服务业、交通运输业的投资，仓储物流服务（不含危险品和监控品），货运代理，合同能源管理，汽车销售及售后服务，出租车营运，废弃资源综合利用，金属材料剪切加工和配送，有色金属压延加工、销售，交通安全设施产品的生产、加工（限分支机构经营），提供机械设备、自有房屋

租赁服务，物业管理服务，信息技术服务，经济信息咨询服务（不含金融、证券、期货）。（依法须经批准的项目，经相关部门批准后方可开展经营活动）

二、公司设立及历次股本变动情况

（一）设立情况

公司是经湖南省人民政府“湘政函[1998]99号”文批准，由南方集团独家发起，通过重组集团内与建材经营相关的高效优质资产，采取募集方式设立的股份有限公司。为设立公司，南方集团将所属的湖南省物资建材（集团）总公司、湖南省金属材料总公司、湖南物贸实业有限责任公司和湖南省化工轻工总公司的部分经营性净资产经评估确认后折股投入。经湖南资产评估事务所评估，并经湖南省国有资产管理局“湘国资认字（1998）35号”文确认，截至1998年3月31日，南方集团投入公司的经营性净资产为13,782.62万元；又经湖南省国有资产管理局“湘国资企（1998）55号”批准，上述经营性净资产按65.30%的比例折为面值1元的国有法人股9,000万股，股权由南方集团持有，超过面值部分计入公司资本公积金。

经中国证监会“证监发行字[1999]28号”文批准，公司于1999年3月18日以上网定价发行方式向社会公开发行3,500万股社会公众股，每股面值1.00元，发行价4.60元。发行后，公司总股本12,500万元。1999年4月12日，公司在湖南省工商行政管理局完成注册登记。

（二）公司上市

经深交所“深证上[1999]52号”《上市通知书》同意，公司股票于1999年7月7日在深圳证券交易所上市挂牌交易。公司总股本12,500万元，可流通股3,500万股。

（三）上市后历次股本及控制权变动情况

1、2002年资本公积转增股本

经公司 2001 年年度股东大会审议通过，公司以 2001 年末总股份数 12,500 万股为基数，向全体股东每 10 股转增 9 股。本次资本公积金转增股本增加股本 11,250 万元，公司总股本变为 23,750 万元。本次权益分配方案已于 2002 年 4 月 25 日实施完毕。

2、2002 年第一大股东变更

公司原控股东南方集团于 2002 年 6 月 6 日与华菱集团有限责任公司签订了《股权转让协议》，将其持有的公司国有法人股 8,740 万股（占公司总股本的 36.8%）转让给湖南华菱钢铁集团有限责任公司，转让价格为每股 1.58 元，转让价款共计 1.38 亿元。该项股权转让于 2002 年 10 月 15 日完成，湖南华菱钢铁集团有限责任公司成为公司第一大股东；南方集团仍持有公司国有法人股 8,360 万股（占公司总股本的 35.2%），为第二大股东。

3、2008 年第一大股东变更、控制权变动

公司原股东华菱集团、同力投资、金球公司于 2006 年 5 月 11 日与物产国际签署了《股份转让协议》，华菱集团将其持有的公司国家股 8,740 万股中的 6,127.50 万股转让给物产国际，转让价格为 1.73 元/股，转让价款为 10,600.575 万元；同力投资将其持有的国有法人股 5,950 万股中的 3,456.25 万股转让给物产国际，转让价格为 1.73 元/股，转让价款为 5,979.3125 万元；金球公司将其持有的国有法人股 2,410 万股全部转让给物产国际，转让价格为 1.73 元/股，转让价款为 4,169.30 万元。2008 年 6 月 5 日，该次股份转让完成过户登记手续，物产国际持有公司 119,937,500 股股份，占公司总股本的 50.50%，成为公司控股股东，公司实际控制人由湖南省国有资产监督管理委员会变更为浙江省国资委。

4、2008 年股权分置改革

2008 年 5 月 23 日，公司相关股东会议审议通过了 10 送 3 的股权分置改革方案。股权分置改革方案实施以后，物产国际持有公司 105,944,792 股股份，占公司总股本的 44.61%，仍为公司控股股东，公司总股本仍为 237,500,000 元。

5、2010 年非公开发行股票

经中国证监会证监许可[2010]409 号文《关于核准南方建材股份有限公司非公开发行股票的批复》以及证监许可[2010]419 号《关于核准豁免浙江物产国际贸易有限公司及一致行动人要约收购南方建材股份有限公司股份义务的批复》核

准，公司向物产国际、ARTGARDENHOLDINGSLIMITED 非公开发行股票共计 93,105,802 股，于 2010 年 6 月 21 日在中国证券登记结算有限责任公司深圳分公司完成登记托管手续，并于 2010 年 6 月 29 日起在深交所上市。本次发行完成后，公司总股本变更为 330,605,802 元。

6、2014 年第一大股东变更

2013 年 9 月 30 日，物产国际与其控股股东物产集团签署《浙江物产国际贸易有限公司与浙江省物产集团公司关于物产中拓股份有限公司之股份转让协议》，物产国际将其持有公司 46.13% 股份共计 152,497,693 股转让给物产集团，每股价格 6.3559 元，转让价款为 969,260,086.94 元。相关股权过户登记手续已于 2014 年 1 月 28 日办理完结，物产集团持有公司 152,497,693 股股份，占公司总股本的 46.13%，成为公司控股股东。

7、2015 年第一大股东变更

2014 年 12 月 26 日，浙江省人民政府下发《浙江省人民政府关于省物产集团深化改革整体上市总体方案的批复》，同意以 2014 年 9 月 30 日为基准日，由浙江省综合资产经营有限公司（其后更名为“浙江省国有资本运营有限公司”）收购物产集团全部非上市资产（含公司 46.13% 股权），并同意浙江省综合资产经营有限公司将公司 46.13% 股权无偿划转给浙江交通集团。

2014 年 12 月 29 日，物产集团与浙江省综合资产经营有限公司签署了《浙江省物产集团有限公司与浙江省综合资产经营有限公司关于物产中拓股份有限公司之股份转让协议》，物产集团将其持有的公司全部 152,497,693 股股份（占公司已发行股份总数的 46.13%），以协议方式转让予浙江省综合资产经营有限公司，转让价格以本次股份转让信息公告日前 30 个交易日上市公司每日加权平均价格算术平均值的 90% 为基础确定，即 14.4766 元/股，转让价款总计 2,207,648,102.48 元。

2015 年 4 月 29 日，中国证券登记结算有限责任公司深圳分公司出具了《证券过户登记确认书》，物产集团协议转让给浙江省国有资本运营有限公司的 152,497,693 股股份于 2015 年 4 月 29 日完成了过户登记手续。本次股权转让完成后，浙江省国有资本运营有限公司持有公司 152,497,693 股股份，占公司总股本的 46.13%，成为公司控股股东。

8、2015 年非公开发行股票

经中国证监会证监许可[2015]1507 号文《关于核准物产中拓股份有限公司非公开发行股票的批复》核准，公司向天弘基金、长沙合众鑫荣股权投资企业（有限合伙）、长沙合众鑫越股权投资企业（有限合伙）共 3 家特定对象非公开发行股票共计 62,326,867 股，于 2015 年 8 月 13 日在中国证券登记结算有限责任公司深圳分公司完成登记托管手续，并于 2015 年 8 月 26 日起在深交所上市。本次发行完成后，公司总股本变更为 392,932,669 元。

9、2016 年第一大股东变更

2015 年 10 月 27 日，浙江省国有资本运营有限公司与浙江交通集团签署了《浙江省国有资本运营有限公司与浙江省交通投资集团有限公司关于物产中拓股份有限公司 38.81% 股份之国有产权无偿划转协议》，本次无偿划转的标的为公司 152,497,693 股股份（占公司股份总数的 38.81%），本次无偿划转为国有资产行政无偿划转，不涉及支付相关对价事宜。

2016 年 1 月 27 日，中国证券登记结算有限责任公司出具了《证券过户登记确认书》，浙江省国有资本运营有限公司将持有公司 152,497,693 股股份无偿划转给浙江交通集团已完成过户登记手续。本次无偿划转完成后，浙江省国有资本运营有限公司不再持有公司股份，浙江交通集团持有公司 152,497,693 股股份，占公司总股本的 38.81%，成为公司控股股东。

10、2017 年资本公积转增股本

经公司 2016 年年度股东大会审议通过，公司以 2016 年末总股份数 392,932,669 股为基数，向全体股东每 10 股转增 3 股。本次资本公积金转增股本增加股本 117,879,800 元，公司总股本变为 510,812,469 元。本次权益分配方案已于 2017 年 6 月 2 日实施完毕。

11、2018 年实施股权激励

2018 年 5 月 22 日，公司完成实施限制性股票激励计划，向 87 名激励对象授予 11,479,335 股限制性股票，总股本由 510,812,469 元增加至 522,291,804 元。

12、2018 年资本公积转增股本

经公司 2017 年年度股东大会审议通过，公司以总股份数 522,291,804 股为基数，向全体股东每 10 股转增 2.934063 股。本次资本公积金转增股本增加股本

153,243,705 元，公司总股本变为 675,535,509 元。本次权益分配方案已于 2018 年 6 月 13 日实施完毕。

13、2019 年股份回购

2019 年 5 月 10 日，公司召开第六届董事会 2019 年第三次临时会议和第六届监事会 2019 年第三次临时会议，审议通过了《关于调整 2017 年限制性股票激励计划相关事项的议案》、《关于回购注销部分限制性股票的议案》。根据公司 2017 年限制性股票激励计划的相关规定，对已离职的 3 名激励对象持有的 698,527 股限制性股票、已身故的 1 名激励对象持有的 64,670 股限制性股票、1 名因发生职务变更成为相关政策规定的不能持有公司股票或限制性股票的人员持有的 25,868 股限制性股票及 2018 年个人考核结果未达良好以上（A）的 11 名激励对象所涉及的 88,469 股限制性股票进行回购注销。

公司本次回购注销的限制性股票数量为 877,534 股，占回购注销前公司总股本的 0.13%。2019 年 7 月 4 日，上述限制性股票已在中国证券登记结算有限责任公司深圳分公司办理完成注销手续。本次回购注销完成后，公司股份总数为 674,657,975 股。

14、2020 年股份回购

2020 年 5 月 26 日，公司召开第七届董事会 2020 年第二次临时会议和第七届监事会 2020 年第三次临时会议，审议通过了《关于 2017 年限制性股票激励计划部分激励股份回购注销的议案》等议案。根据 2019 年个人考核结果，5 名激励对象所涉及的部分限制性股票不得解除限售，公司对上述激励对象已获授但尚未解除限售的限制性股票共计 77,061 股进行回购注销；1 名激励对象离职，公司对其已获授但尚未解除限售的全部限制性股票合计 99,592 股进行回购注销；1 名激励对象不再符合公司认定的激励对象资格，公司对其已获授但尚未解除限售的 45,011 股限制性股票进行回购注销。

综上，本次回购注销的限制性股票合计 221,664 股，占回购注销前公司总股本的 0.03%。2020 年 6 月 24 日，上述限制性股票已在中国证券登记结算有限责任公司深圳分公司办理完成注销手续。本次回购注销完成后，公司股份总数为 674,436,311 股。

三、公司股本结构及前十大股东情况

截至 2020 年 6 月 30 日，浙商中拓股本总额为 674,436,311 元，股本结构情况如下：

股份类别	股份数量（股）	股权比例（%）
非限售流通股	661,511,654	98.08
限售流通股	12,924,657	1.92
总股本	674,436,311	100.00

截至 2020 年 6 月 30 日，浙商中拓前十大股东情况如下：

序号	股东名称	股份性质	持股数量（股）	占总股本比例
1	浙江省交通投资集团有限公司	国有法人	256,413,920	38.02%
2	湖州中植融云投资有限公司	境内一般法人	88,913,548	13.18%
3	湖南同力投资有限公司	国有法人	23,233,522	3.44%
4	华菱控股集团有限公司	国有法人	17,790,418	2.64%
5	长安基金-中信银行-长安-中信银行权益策略 1 期 4 号资产管理计划	基金、理财产品等	11,613,308	1.72%
6	浙江永安国富实业有限公司	境内一般法人	7,142,525	1.06%
7	胡海平	境内自然人	6,548,633	0.97%
8	巨杉（上海）资产管理有限公司-巨杉净值线 3 号非公开募集证券投资基金	基金、理财产品等	2,843,237	0.42%
9	袁仁军	境内自然人	2,574,692	0.38%
10	李爱武	境内自然人	1,976,400	0.29%
合计			419,050,203	62.12%

四、上市公司控股股东及实际控制人概况

（一）控股股东概况

名称	浙江省交通投资集团有限公司
统一社会信用代码	91330000734530895W

住所	浙江省杭州市文晖路303号
法定代表人	俞志宏
企业类型	有限责任公司（国有独资）
注册资本	3,160,000 万人民币
成立日期	2001年12月29日
经营范围	以下限分支机构凭许可证经营：汽车修理，住宿，卷烟、雪茄烟、音像制品、书刊的零售，定型包装食品的销售，中式餐供应。交通基础设施投资、经营、维护及收费，交通工程物资经营，交通运输及物流服务，实业投资，培训服务，交通工程的施工，高速公路的养护、管理，仓储服务（不含危险品），旅游项目的投资开发，车辆清洗，车辆救援服务，建筑材料、花木、文化用品的销售，经济信息咨询服务。

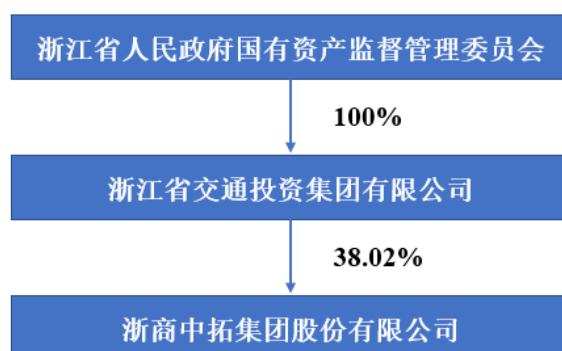
截至本报告书签署日，浙江交通集团持有公司 256,413,920 股股份，占上市公司总股本 38.02%，为上市公司控股股东。

（二）实际控制人情况

浙江交通集团直接持有公司38.02%的股权，浙江省国资委直接持有浙江交通集团100%的股权，为上市公司实际控制人。

（三）股权关系控制图

截至本报告书签署日，浙商中拓的股权及控制结构图如下：



五、最近 36 个月的控制权变动情况

最近 36 个月，公司控股股东为浙江交通集团，实际控制人为浙江省国资委，控制权未发生变动。

六、主营业务发展情况

公司定位于现代服务业中的生产性服务业，通过组织、配置优势资源，在大宗商品供应链领域为客户提供全方位、多层次、个性化的集成服务，致力于打造“具有核心竞争力的产业链组织者和供应链管理者”。公司已连续11年上榜财富中国500强企业，2020年排名提升至136位，在第21届上市公司金牛奖评选中荣获“金牛最具投资价值奖”，2018年成功入选全国首批供应链创新与应用试点名单，2020年公司入选供应链创新与应用试点第一批典型经验做法试点主体，在提升供应链管理和协同水平创新领域提供供应链一体化、专业化服务的典型经验。2019年，公司根据“一二三”发展战略目标（盯紧一个目标：成为行业领先的生产资料供应链服务集成商；服务两类客户：服务“基本建设”和“生产制造”两类客户；提升三大能力：提升风险管控能力、集成服务能力和资本运作能力），以“产融一体、贸工一体、内外一体”为发展路径，不断提升供应链集成服务核心主业竞争力，快速促进“天网”、“地网”融合，实现高质量可持续发展。

1、核心主业：供应链集成服务

供应链集成服务是公司赖以生存和实现高质量可持续发展的基石。公司聚焦各类基建和制造业客户的物资和资金等供应链需求痛点，融合公司全国线下网络和电商平台，数字化协同整合社会仓储、运输及加工资源，为客户打造端到端的产销衔接、库存管理、物流配送、半成品加工、套期保值等全链条集成化管理和一站式服务。

主要经营品类：涵盖黑色金属、铁矿石、煤炭、有色金属、能源化工、再生资源等产业链上几十个细分品种。

服务网络覆盖：公司已在全国构建了完善的服务网络，共设立了46家全资/控股子公司及21个业务部门，主要分布在中西部、长三角、珠三角、环渤海等全

国大部分区域，并在中国香港、新加坡拥有3家国际化平台公司，为拓展海外市场打下坚实的基础。

主要业务模式：自营分销、配供配送、厂库供应链、代理采购、期现结合（主要为套期保值、基差管理、库存管理三种期现结合模式）、电子商务、代理及自营进出口等。其中工程配供配送业务近年随着公司的快速发展，在集约效应、规模效益上不断显现，市场地位不断提升，逐步显现头部效应；厂库供应链模式，有助于公司更快、更好响应上下游客户需求，为客户提供原材料代采、产成品代销、专业化库存管理服务及动态供应链金融支持，进一步为客户提高效率，降低成本，有效提升了客户粘性。

产业链投资：围绕供应链集成服务主业，遵循“战略性、协同性、匹配性”原则，积极开展产业链相关及协同互补领域的资产及股权投资，通过并购、合作经营等方式，实现外延式拓展，提升整体竞争力。

公司发展路径：产融一体、贸工一体、内外一体。

产融一体：当前中小企业普遍面临融资难、融资贵等难题，而供应链金融管理与服务是解决中小企业融资难题、降低融资成本的有效手段。公司推进产融一体化业务，主要通过提供贸易项下的供应链金融管理与服务和非贸易项下的融资租赁及商业保理服务，在发挥公司差异化优势、赚取金融服务利润的同时，为公司战略发展集聚客户，做大流量，扩大市场占有率，为公司其他专业服务的规模化运营提供客户流量和粘性。主要经营模式有：供应链金融管理与服务、商业保理、融资租赁等。

贸工一体：大宗商品上下游客户对加工服务具有较强的需求，打造提升公司的加工增值服务能力，可有效拓展客户群体，增强客户服务能力和客户粘性，丰富公司业务模式和盈利模式，做到以工促贸，以贸促工，实现产业链、供应链及价值链的融合。公司主要围绕主营的大宗商品品种，以市场容量大、行业前景好且有一定进入门槛的粗加工服务作为切入点，大力推进贸工一体化发展。主要经营模式有：自建工厂、剪切加工中心、委托生产、再生资源基地+贸易、工业服务综合体。

内外一体：公司将充分利用国内国外两个市场、两种资源，打造一流的国际化经营能力。依托自身国内生产资料供应链集成服务的优势，利用中国香港、新加坡国际化平台，发挥内外贸一体化的聚合效应，与产业链上下游客户一同“走

出去”，将国内成熟的供应链管理模式的延伸到国外，做大做强国际供应链管理。主要经营模式有：代理进出口、转口业务、自营进出口业务。

2、支撑平台：“天网”+“地网”

“天网”平台：公司坚信“信息改变世界，技术创造未来”。线上以自建“中拓钢铁网”（www.zt906.com）和手机客户端APP为核心业务配套支撑，不断完善配供配送、价格风险管理（PRM）、智慧仓储系统（WMS）、客户关系管理系统（CRM）等系统，并与公司内部管理信息化系统SAP、OA等实现互联、互通、互动，努力把中拓电商打造成为生产性服务业领域的信息化管理专家。积极关注区块链、人工智能等新技术的应用，为公司打造新型商业模式提供技术支撑。

“地网”平台：线下中拓物流科技匹配专业化、网络化、智能化全国性仓储物流网络，融合覆盖物资主要集散区域的仓储网点，打造大宗商品仓储、物流服务生态圈，以“管控货权、降低成本、提高效率、支撑业务”为目标，打造仓储、运输、金融监管、剪切加工“四位一体”功能，为公司主业提供战略性物流支撑，同时开展社会化运营，对外提供安全可靠、优质高效的物流服务。主要经营模式有：物流金融、定制加工、仓储物流、无车承运、无船承运等。

公司以建设“数字中拓”为目标，不断推进“天网”、“地网”融合，支撑公司供应链集成服务主业。

七、最近三年一期主要财务数据与财务指标

上市公司最近三年一期主要财务数据如下：

1、合并资产负债表主要数据

单位：万元

项目	2020年4月30日	2019年12月31日	2018年12月31日	2017年12月31日
资产总额	2,566,166.19	1,471,354.10	1,164,002.44	1,075,839.38
负债总额	2,212,854.57	1,132,996.35	870,037.68	804,069.75
归属于母公司的所有者权益	332,353.91	319,971.87	279,729.66	259,761.91
所有者权益合计	353,311.62	338,357.75	293,964.76	271,769.62

2、合并利润表主要数据

单位：万元

项目	2020年1-4月	2019年度	2018年度	2017年度
营业收入	2,569,452.89	7,346,391.40	6,329,381.01	4,840,708.54
营业利润	19,186.37	76,136.83	41,513.09	22,189.75
利润总额	19,230.12	76,462.32	42,350.95	22,811.09
净利润	15,205.51	57,926.84	30,764.30	17,904.13
归属于母公司所有者净利润	12,043.73	53,627.17	30,591.93	17,325.14

3、合并现金流量表主要数据

单位：万元

项目	2020年1-4月	2019年度	2018年度	2017年度
经营活动产生的现金流量净额	-408,088.10	6,678.48	91,918.42	-78,514.25
投资活动产生的现金流量净额	-76,275.82	-46,142.41	-10,487.33	28,402.90
筹资活动产生的现金流量净额	555,129.44	79,055.07	-119,471.26	130,755.87
现金及等价物净增加额	74,315.21	37,953.38	-37,030.47	82,589.40

4、主要财务指标

项目	2020年4月30日 /2020年1-4月	2019年12月31日 /2019年度	2018年12月31日 /2018年度	2017年12月31日 /2017年度
基本每股收益（元/股）	0.16	0.74	0.39	0.26
每股净资产（元/股） [注]	3.81	3.63	3.03	3.62
每股经营活动产生的现金流量净额（元/股）	-6.05	0.10	1.36	-1.54
资产负债率（%）	86.23	77.00	74.75	74.74
加权平均净资产收益率（%）	4.19	21.72	13.29	9.76

注：每股净资产=（期末归属于母公司的所有者权益-期末永续债账面价值）/期末股本

八、最近三年重大资产重组情况

公司最近三年内未发生《重组管理办法》规定的重大资产重组情形。

九、上市公司及其现任董事、监事、高级管理人员未涉嫌犯罪或违法违规及行政处罚或刑事处罚情况

最近三十六个月，上市公司及其现任董事、监事、高级管理人员不存在因涉嫌犯罪正被司法机关立案侦查或涉嫌违法违规正被中国证监会立案调查的情形；不存在受到过重大行政处罚（与证券市场明显无关的除外）或刑事处罚的情形。

十、上市公司及其控股股东、实际控制人诚信情况

截至本报告书签署日，上市公司及其控股股东、实际控制人最近十二个月内不存在受到证券交易所公开谴责或其他重大失信行为情况。

第三节 交易对方基本情况

一、基本情况

名称	浙江省交通投资集团有限公司
统一社会信用代码	91330000734530895W
住所	浙江省杭州市文晖路303号
法定代表人	俞志宏
企业类型	有限责任公司（国有独资）
注册资本	3,160,000 万人民币
成立日期	2001年12月29日
经营范围	以下限分支机构凭许可证经营：汽车修理，住宿，卷烟、雪茄烟、音像制品、书刊的零售，定型包装食品的销售，中式餐供应。交通基础设施投资、经营、维护及收费，交通工程物资经营，交通运输及物流服务，实业投资，培训服务，交通工程的施工，高速公路的养护、管理，仓储服务（不含危险品），旅游项目的投资开发，车辆清洗，车辆救援服务，建筑材料、花木、文化用品的销售，经济信息咨询服务。

二、历史沿革情况

（一）设立

2001年7月5日，浙江省人民政府下发了《关于组建浙江省交通投资集团有限公司的通知》（浙政发[2001]42号），决定组建浙江交通集团作为省级交通类国有资产营运机构，注册资本为80亿元。2001年12月25日，浙江省人民政府办公厅下发了抄告单，同意浙江交通集团注册资本从80亿元调整为50亿元。2001年12月26日，浙江省财政厅下发了《关于浙江省交通投资集团有限公司注册资本金有关问题的复函》（浙财国资字[2001]306号），确认了以审计后净资产为出资依据，注册资本为50亿元，其余列入资本公积。

2001年12月26日，天健所出具了浙天会验[2001]第174号《验资报告》，对上述出资予以验证。

2001年12月29日，浙江省工商局核准了浙江交通集团的设立登记手续。浙江交通集团的股权结构如下：

序号	名称	出资额（万元）	持股比例（%）
1	浙江省国资委	500,000	100
	合计	500,000	100

（二）2017年资本公积转增股本

2017年4月，浙江省国资委下发《浙江省国资委关于同意省交通集团公司资本公积转增注册资本的批复》（浙国资产权[2017]10号），同意浙江交通集团以其资本公积266亿元转增注册资本。本次转增完成后，浙江交通集团注册资本增至316亿元。

2017年9月21日，浙江交通集团就上述资本公积转增事宜办理完成工商变更登记。

（三）股权变动情况

截至本报告书签署日，浙江交通集团未发生股权变动情况。

三、交易对方的产权及控制关系

浙江省国资委持有浙江交通集团100%股权。

浙江省国资委为经浙江省人民政府授权，代表国家履行国有资产出资人职责的省政府直属特设机构。

四、最近三年主要业务发展状况

2016年7月，浙江省委、省政府合并重组原省交通集团和原省铁路集团为省级交通投融资平台；2018年7月，省交通集团和省商业集团合并重组。新的

省交通集团统筹承担全省高速公路、铁路、重要的跨区域轨道交通和综合交通枢纽等交通基础设施的投融资、建设、运营及管理职责，并积极参与市县主导的综合交通基础设施项目。浙江交通集团业务布局主要分为交通基础设施业务、金融业务、交通关联业务、交通资源综合开发业务等四大板块。

五、最近两年主要财务情况

单位：万元

项目	2019年12月31日	2018年12月31日
资产总额	48,094,486.09	40,583,555.61
负债总额	32,163,936.86	26,928,787.66
所有者权益	15,930,549.23	13,654,767.95
项目	2019年度	2018年度
营业收入	14,237,885.61	12,962,854.37
营业利润	1,041,599.11	904,152.65
净利润	792,473.36	644,616.85

六、主要下属企业情况

浙江交通集团作为省级交通基础设施投融资平台和综合交通体系建设的主力军，统筹承担全省高速公路、铁路、重要的跨区域轨道交通和综合交通枢纽等交通基础设施投融资、建设、运营及管理职责。

浙江交通集团下属其他企业所从事的业务主要分为交通基础设施板块、交通关联业务板块、交通资源综合开发板块及金融业务板块等，具体如下：

（一）交通基础设施板块

该板块作为浙江交通集团核心业务，主要从事高速公路、铁路、跨区域轨道交通和综合交通枢纽的投资、建设、营运及管理，不从事施工业务。该业务板块包括浙江沪杭甬高速公路股份有限公司、浙江金丽温高速公路有限公司等浙江交通集团下属企业，该板块主要一级下属企业基本情况如下表所示：

序号	名称	注册资本（万元）	持股比例（%）	主营业务
1	杭州都市高速公路有限公司	1,162,622	51	高速公路投资开发、建设、维护、管理
2	浙江沪杭甬高速公路股份有限公司	434,311.45	66.99	高速公路投资开发、建设、维护、管理
3	浙江金丽温高速公路有限公司	420,000	85.97	高速公路投资开发、建设、维护、管理
4	浙江龙丽丽龙高速公路有限公司	816,065.6565	100	高速公路投资开发、建设、维护、管理
5	浙江宁波甬台温高速公路有限公司	156,008.77	80.45	高速公路投资开发、建设、维护、管理
6	浙江台州甬台温高速公路有限公司	110,000	71.77	高速公路投资开发、建设、维护、管理
7	浙江杭新景高速公路有限公司	71,153.66	57.68	高速公路投资开发、建设、维护、管理
8	浙江舟山北向大通道有限公司	50,000	60	高速公路投资开发、建设、维护、管理
9	德清县杭绕高速有限公司	50,000	60	高速公路投资开发、建设、维护、管理
10	浙江乐清湾高速公路有限公司	10,000	100	高速公路投资开发、建设、维护、管理
11	浙江临金高速公路有限公司	10,000	60	高速公路投资开发、建设、维护、管理
12	浙江省交通投资集团高速公路管理有限公司	3,417.72	90	高速公路投资开发、建设、维护、管理
13	温州市文泰高速公路有限公司	50,000	60	高速公路投资开发、建设、维护、管理
14	浙江杭宣高速公路有限公司	20,000	100	高速公路投资开发、建设、维护、管理
15	浙江杭海城际铁路有限公司	680,000	45	城际铁路的建设、投资、开发及运营服务
16	金华市东永高速投资有限公司	104,500	67	高速公路投资开发、建设、维护、管理
17	浙江省轨道交通运营集团有限公司	10,000	51	铁路运输、道路旅客运输、道路货物运输
18	温州市瑞文高速公路有限公司	290,000	60	高速公路投资开发、建设、维护、管理
19	浙江金温铁道开发有限公司	98,870	55	铁路建设和铁路客、货运输
20	浙江景文高速公路有限公司	10,000	69.25	高速公路投资开发、建设、维护、管理

21	金台铁路有限责任公司	807,250	43.69	铁路领域的投资、建设和营运管理
22	浙江杭甬复线宁波一期高速公路有限公司	45,000	33.87	高速公路投资开发、建设、维护、管理
23	浙江义东高速公路有限公司	110,000.00	60	高速公路投资开发、建设、维护、管理
24	嘉兴市嘉萧高速公路投资开发有限公司	85,821	70	高速公路投资开发、建设、维护、管理
25	浙江杭绍甬高速公路有限公司	20,000	60	高速公路投资开发、建设、维护、管理
26	浙江温州市域铁路一号线有限公司	50,000	57.42	铁路领域的投资、建设和营运管理
27	浙江诸永高速公路有限公司	20,000	100	高速公路投资开发、建设、维护、管理
28	嘉兴公路建设投资有限公司	20,000	100	一级公路的投资建设、营运管理
29	浙江杭宁高速公路有限责任公司	10,000	76.26	高速公路投资开发、建设、维护、管理
30	浙江杭温铁路有限公司	447,000	61.59	铁路领域的投资、建设和营运管理
31	浙江衢丽铁路有限公司	443,400.00	70	铁路领域的投资、建设和营运管理

（二）交通关联业务板块

该业务板块主要包括交通商贸物流、商业服务、水上运输、房地产开发、勘察设计的业务，主要包括浙江交通科技股份有限公司、浙商中拓集团股份有限公司、浙江省商业集团有限公司、浙江省海运集团有限公司、浙江省交通规划设计研究院有限公司等浙江交通集团其他下属企业。该板块主要一级下属企业基本情况如下：

序号	名称	注册资本（万元）	持股比例（%）	主营业务
1	浙江交通科技股份有限公司	137,563.90	57.15	交通工程施工
2	浙江省海运集团有限公司	56,727	100	水上运输业务
3	浙江省商业集团有限公司	150,000	100	交通商贸物流、房地产、酒店旅游、投资
4	浙商中拓集团股份	67,443.63	38.02	交通商贸物流、商业服务业务

	有限公司			
5	浙江高速物流有限公司	30,000	100	交通商贸物流、商业服务业务
6	浙江省交通规划设计研究院有限公司	7,262.7843	55.08	工程设计
7	浙江高速信息工程技术有限公司	15,337.89	65.85	交通机电系统集成技术、信息技术的开发、转让及咨询服务
8	浙江省经济建设投资有限公司	100,000	100	经济建设项目的投资、开发、经营
9	浙江镇洋发展股份有限公司	36,954	65.44	化学品生产与销售
10	浙江发展实业有限公司	3,000	80	食品批发零售、实业投资

（三）交通资源综合开发板块

该业务板块主要包括交投资管公司、浙江交通资源投资有限公司、浙江省交投地产集团有限公司等企业，主要从事不动产经营租赁、高速公路衍生资源、酒店管理以及投资管理。该板块主要一级下属企业基本情况如下：

序号	名称	注册资本（万元）	持股比例（%）	主营业务
1	浙江交通资源投资有限公司	138,098.34	100	投资管理
2	交投资管公司	34,001	100	不动产经营租赁、高速公路衍生资源、酒店管理
3	浙江省交投地产集团有限公司	260,000	100	房地产开发与经营

（四）金融业务板块

该业务板块主要由浙商证券股份有限公司、浙江省交通投资集团财务有限责任公司、浙商财产保险股份有限公司和浙江浙商金控有限公司等企业组成。

七、与上市公司的关联关系

本次交易前，交易对方持有上市公司 38.02% 股权，系上市公司控股股东，与上市公司存在关联关系。

八、交易对方及其现任主要管理人员最近五年受到行政处罚和刑事处罚，涉及诉讼或者仲裁等情况

最近五年，除交易对方作为原告起诉铭壕集团有限公司 1.3 亿元、1.5 亿元两宗保证合同纠纷诉讼外，交易对方及其现任主要管理人员均未受过任何行政处罚（与证券市场明显无关的除外）、刑事处罚，也不存在涉及与经济纠纷有关的重大民事诉讼或仲裁等情形；不存在尚未了结的或可预见的重大诉讼、仲裁或行政处罚案件；不存在损害投资者合法权益和社会公共利益的重大违法行为。

九、交易对方最近五年的诚信情况

最近五年，交易对方不存在未按期偿还大额债务、未履行承诺、被中国证监会采取行政监管措施或受到证券交易所纪律处罚的情况；不存在正在进行中的或潜在的针对交易对方之违法违规进行立案调查或侦查的行政或司法程序及其他任何未决或潜在的重大诉讼或仲裁。

第四节 交易标的情况

一、基本信息

公司名称	浙江省海运集团有限公司
统一社会信用代码	91330000142912275K
企业性质	有限责任公司（国有独资）
经营范围	水路运输业务（范围详见《水路运输许可证》），国际船舶普通货物运输（详见《中华人民共和国国际船舶运输经营许可证》），国内船舶管理，国际船舶管理，机电设备（不含汽车）、船舶修造工具、船舶修造材料的销售，房产租赁，物业管理，经营进出口业务。（依法须经批准的项目，经相关部门批准后方可开展经营活动）
住所	杭州市文晖路 303 号 8 层
法定代表人	潘朝刚
注册资本	56,727 万元
成立日期	1981 年 2 月 1 日

二、历史沿革

（一）公司设立

1、改制前情况（1999 年前）

浙江海运集团的前身为成立于 1950 年 10 月的浙江省航运公司，受浙江省航务局直接领导。1954 年 8 月，企业被撤销，业务并入浙江省交通厅航运管理局；1964 年 6 月，企业恢复建立，为浙江省交通厅领导下的独立经济核算企业；1971 年 1 月，企业被撤销。

1979 年 1 月 1 日，根据浙江省革命委员会下发的《批转省交通局〈关于调整全省交通体制的意见〉》（浙革[1978]170 号），浙江省航运公司恢复建制，成立浙江省航运公司，与浙江省交通厅航运管理局实行合署办公。

1981 年 2 月 1 日，浙江省航运公司在浙江省工商行政管理局完成工商注册登记。

1984年1月1日，根据中国共产党浙江省委员会下发的《批转省交通厅党组〈关于厅机关和厅直属单位机构编制方案的报告〉》，浙江省交通厅航运管理局与浙江省航运公司实现政企分开，浙江省航运公司成为独立核算的经济实体。

1989年4月，根据浙江省人民政府下发的《关于印发浙江省公路、航运、沿海港口和航运公司管理体制改革的方案的通知》（浙政发[1989]2号），经浙江省交通厅批复同意，浙江省航运公司更名为浙江省海运总公司。

2、企业改制为浙江省海运集团有限公司

1999年4月21日，浙江省海运总公司三届三次职工代表大会审议通过《浙江省海运总公司改制总体方案（草案）》。

1999年5月19日，浙江省海运总公司进行清产核资、编制《浙江省海运总公司改制总体方案》，并向浙江省交通厅上报《关于上报浙江省海运总公司改制总体方案的请示》（浙交[1999]200号）。

1999年5月28日，浙江省审计事务所出具《审计报告》（浙审审（1999）108号）：确认截至1998年12月31日，浙江省海运总公司净资产为206,171,193.56元。

1999年9月7日，浙江省省属企业改革领导小组下发《关于〈浙江省交通厅直属企业浙江省海运总公司改制总体方案〉的批复》（浙企改[1999]21号），同意浙江省海运总公司改制为浙江省海运集团，同意浙江省交通厅按照上报方案实施浙江省海运总公司的企业改革。

1999年11月30日，浙江省工商行政管理局核发《企业名称预先核准通知书》（（浙省）名称预核内字[1999]第792号），同意预先核准企业名称为“浙江省海运集团有限公司”。

1999年12月2日，浙江省计划与经济委员会、浙江省经济体制改革委员会下发《关于建立浙江省海运集团的批复》（浙计经企[1999]1659号），同意浙江省交通厅所属浙江省海运总公司整体改制为国有独资的浙江省海运集团，浙江省海运集团注册资本为人民币贰亿元。

1999年12月8日，浙江省国有资产管理局下发《关于浙江省海运集团有限公司注册资本问题的批复》（浙国资企（1999）58号），对浙江省交通厅《关于转报浙江省海运集团有限公司确定注册资金请示的函》（（99）浙交公函体字

第 04 号) 作出批复, 同意浙江省海运集团注册资本为 2 亿元人民币, 其来源为浙江省海运总公司的现有资产。

1999 年 12 月 23 日, 浙江求信审计事务所出具《验资报告》(浙求验字[99]第 568 号): 经审验, 浙江海运集团变更前注册资本为 10,082 万元, 截至 1999 年 9 月 30 日, 浙江海运集团以资本公积转增注册资本 9,918 万元, 变更后注册资本为 2 亿元, 实收资本为 2 亿元。

1999 年 12 月 28 日, 浙江海运集团取得浙江省工商行政管理局核发的《企业法人营业执照》。

此次改制后, 浙江海运集团股权结构如下:

序号	股东名称	出资额(万元)	持股比例(%)
1	浙江省交通厅	20,000	100
	合计	20,000	100

(二) 历次股权转让以及注册资本变动情况

1、2001 年-2004 年, 公司股东变更以及减资情况

2001 年 7 月 2 日, 浙江省人民政府下发《浙江省人民政府关于组建浙江省交通投资集团有限公司的通知》(浙政发[2001]42 号), 决定组建浙江交通集团作为省级交通类国有资产营运机构, 浙江海运集团等公司为浙江交通集团的子公司。

2004 年 3 月, 浙江交通集团印发《关于调整省海运集团有限公司注册资本问题的批复》(浙交投[2004]40 号), 同意调整浙江海运集团的注册资本, 企业注册资本从 2 亿元减至 1.6 亿元。与此同时, 浙江海运集团在《浙江市场导报》刊登了《减资公告》。

2004 年 6 月 17 日, 杭州华天会计师事务所出具《验资报告》(华天会验[2004]第 034 号): 经审验, 截至 2004 年 5 月 31 日, 浙江海运集团已减少注册资本 4,000 万元, 变更后的注册资本为 16,000 万元。2004 年 6 月 23 日, 浙江海运集团在浙江省工商行政管理局办理完毕了工商变更登记手续。

此次变更后, 浙江海运集团股权结构如下:

序号	股东名称	出资额(万元)	持股比例(%)
1	浙江交通集团	16,000	100

序号	股东名称	出资额（万元）	持股比例（%）
	合计	16,000	100

2、2015年4月，增资至81,300万元

2015年3月26日，浙江交通集团作出股东决定，同意浙江海运集团新增注册资本65,300万元，注册资本由16,000万元变更为81,300万元。

2015年4月7日，浙江交通集团向浙江海运集团足额缴纳了增资款。

2015年4月8日，浙江海运集团在浙江省工商行政管理局办理完毕了工商变更登记手续。

该次增资完成后，浙江海运集团的股权结构如下：

序号	股东名称	出资额（万元）	持股比例（%）
1	浙江交通集团	81,300	100
	合计	81,300	100

3、2016年1月，增资至121,527万元

2015年12月21日，浙江交通集团作出股东决定，同意浙江海运集团新增注册资本40,227万元，注册资本由81,300万元变更为121,527万元。

2015年12月1日，浙江交通集团向浙江海运集团足额缴纳了增资款。

2016年1月12日，浙江海运集团在浙江省工商行政管理局办理完毕了工商变更登记手续。

该次增资完成后，浙江海运集团的股权结构为：

序号	股东名称	出资额（万元）	持股比例（%）
1	浙江交通集团	121,527	100
	合计	121,527	100

4、2017年1月，增资至326,727万元

2017年1月4日，浙江交通集团作出股东决定，同意浙江海运集团新增注册资本205,200万元，注册资本由121,527万元变更为326,727万元。

2016年12月29日，浙江交通集团向浙江海运集团足额缴纳增资款。

2017年1月13日，浙江海运集团在浙江省工商行政管理局办理完毕了工商变更登记手续。

该次增资完成后，浙江海运集团的股权结构为：

序号	股东名称	出资额（万元）	持股比例（%）
1	浙江交通集团	326,727	100
	合计	326,727	100

5、2020年6月，减资至56,727万元

2019年10月12日，浙江省交通投资集团有限公司做出股东决定，将浙江海运集团有限公司注册资本从326,727万元减至56,727万元。

2019年10月15日，浙江海运集团在《浙江日报》上发布了减资公告。

2020年6月9日，浙江海运集团在浙江省市场监督管理局办理完毕了工商变更登记手续。

该次减资完成后，浙江海运集团的股权结构为：

序号	股东名称	出资额（万元）	持股比例（%）
1	浙江交通集团	56,727	100
	合计	56,727	100

（三）出资及合法存续情况

根据浙江海运集团设立及历次工商登记变更材料，浙江海运集团历次出资/股权变动均依法履行了工商管理部门变更手续，浙江海运集团系合法设立并有效存续的企业法人，主体资格合法、有效，现有股东合法持有浙江海运集团股权。

截至本报告书签署日，浙江交通集团持有的浙江海运集团100%股权不存在质押、查封、冻结、权属争议或其他限制。

浙江交通集团已出具《关于标的资产完整权利的承诺函》，其已履行标的公司章程规定的全部出资义务，不存在任何虚假出资、抽逃出资等违反作为股东应承担的义务及责任的行为，不存在可能影响标的公司合法存续的情况。

2020年5月12日，浙江省国资委出具《浙江省国资委关于确认浙江省海运集团有限公司历史沿革中有关事项的复函》（浙国资发函[2020]46号），认为“浙江省海运集团有限公司设立及历次股权变动事项，经有权部门批准，符合当时国有资产监管相关规定”。

（四）最近三年的资产评估情况

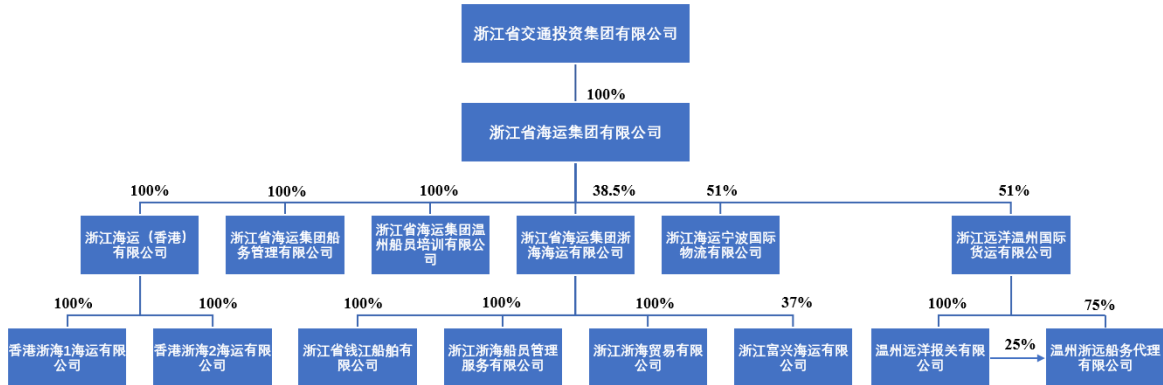
除本次评估外，浙江海运集团最近三年未进行资产评估。

三、产权及控制关系、人员构成

（一）股权结构及控制权关系

1、标的公司股权结构图

截至本报告书签署日，标的公司的股权结构图如下：

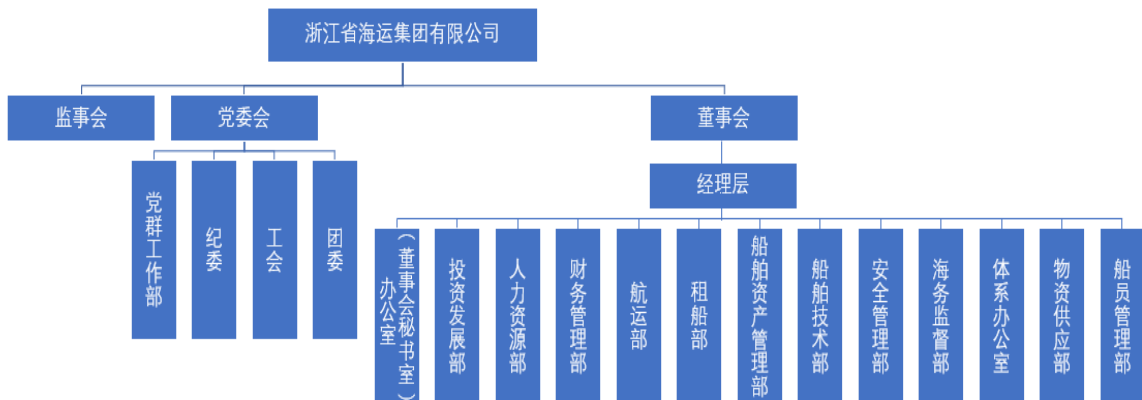


2、控股股东和实际控制人

截至本报告书签署日，浙江交通集团持有标的公司 100%的股权，为标的公司的控股股东。浙江省国资委直接持有浙江交通集团 100%的股权，为标的公司的实际控制人。

（二）组织架构

截至本报告书签署日，标的公司组织架构如下图所示：



（三）公司章程中可能对本次交易产生影响的主要内容或相关投资协议以及本次交易是否经原有股东同意

浙江海运集团公司章程中不存在可能对本次交易产生影响的内容，也不存在可能对本次交易产生影响的相关投资协议。

2019年10月25日，浙江交通集团出具股东决定，同意向浙商中拓转让其持有的浙江海运集团100%股权。

（四）人员情况

1、员工人数情况

时间	2020年4月30日	2019年12月31日	2018年12月31日
人数	403	417	463

2、人员结构情况

截至2020年4月30日，浙江海运集团共有员工403人，具体构成情况如下：

（1）员工专业构成

员工专业构成	人数（人）	比例（%）
管理人员	145	35.98
后勤人员	2	0.50
船员	149	36.97
一线单证人员	107	26.55
合计	403	100.00

（2）员工受教育程度

文化程度	人数（人）	比例（%）
硕士以上学历	9	2.23%
本科学历	124	30.77%
大专学历	164	40.69%
大专以下学历	106	26.31%
合计	403	100%

（3）员工年龄分布

年龄	人数（人）	比例（%）
30岁以下	54	13.40%

年龄	人数（人）	比例（%）
31-40 岁	115	28.54%
41-50 岁	129	32.01%
50 岁以上	105	26.05%
合计	403	100%

3、董事、监事、高级管理人员的任职情况

（1）董事任职情况

截至本报告书签署日，浙江海运集团设董事 5 名，董事名单及简历如下：

序号	姓名	性别	浙江海运集团任职
1	潘朝刚	男	董事长
2	陈金	男	董事、总经理
3	陈磊	男	董事
4	缪克俭	男	董事、工会主席
5	舒松全	男	董事

潘朝刚先生，1963 年 5 月出生，中国国籍，无境外永久居留权，本科学历，助理政工师及助理经济师。1979 年 6 月至 1983 年 6 月在温州市纺织机械厂工作，1983 年 6 月至 1992 年 10 月在温州市长运总公司工作，1992 年 10 月至 2000 年 4 月在温州市公路运输管理处任组织人事干事、纪委委员、团总支副书记（期间：1991 年 8 月至 1994 年 6 月在中央党校函授学院经济管理专业大专毕业，1994 年 6 月至 1996 年 12 月在中央党校函授学院经济管理专业本科毕业），2000 年 4 月至 2002 年 1 月在温州市交通局任文明办副主任，2002 年 1 月至 2003 年 1 月在温州市高速公路工程建设总指挥部任维护管理处处长、政治处主任，2003 年 1 月至 2003 年 7 月在浙江温州甬台温高速公路有限公司（筹）任综合组组长（2003 年 3 月任董事会秘书，2003 年 5 月任机关党支部书记、团委代书记），2003 年 7 月至 2006 年 1 月在浙江温州甬台温高速公路有限公司任组织人事部主任，2006 年 1 月至 2008 年 3 月在浙江温州甬台温高速公路有限公司任党委委员、组织人事部主任、纪委副书记、工会副主席，2008 年 3 月至 2010 年 7 月在浙江温州甬台温高速公路公司任党委副书记、纪委书记，2010 年 7 月至 2012 年 11 月在浙江温州甬台温高速公路有限公司任总经理、党委委员，2012 年 11 月至 2014 年 4 月在浙江金丽温高速公路有限公司任党委副书记、纪委书记、工会主席，2014 年 4 月至 2014 年 10 月在浙江海运集团任副董事长、总经理、党委委员，2014

年 10 月至今在浙江海运集团任董事长、党委书记。

陈金先生，1965 年 4 月出生，中国国籍，无境外永久居留权，在职硕士研究生学历，高级经济师。1988 年 8 月至 1989 年 8 月在浙江省航运公司温州分公司从事商务科科员，1989 年 9 月至 1993 年 7 月在温州振瓯航务公司任副经理，1993 年 7 月至 1996 年 11 月在浙江省海运总公司温州海运公司任商务科副科长，1996 年 11 月至 1997 年 4 月在浙江省海运总公司温州海运公司任商务科科长，1997 年 5 月至 1998 年 4 月在浙江省海运总公司温州海运公司任经理助理，1998 年 4 月至 2000 年 8 月在浙江省海运总公司温州海运公司任副经理（1998 年 7 月起任温州海运公司党委委员），2000 年 9 月至 2005 年 5 月在浙江省海运集团温州海运有限公司任董事长、党委委员，2005 年 6 月至 2012 年 4 月在浙江省海运集团温州海运有限公司任董事长、党委书记，2012 年 4 月至 2015 年 6 月在浙江海运集团任副总经理、党委委员，2015 年 6 月至 2017 年 11 月在浙江省海运集团有限公司任总经理、党委委员，2017 年 11 月至今在浙江海运集团任总经理、党委副书记。

陈磊先生，1986 年 3 月出生，中国国籍，无境外永久居留权，本科学历，助理经济师。2008 年 8 月至 2010 年 8 月在浙江金基电子技术有限公司任主管，2010 年 8 月至今在浙江交通集团任主管。

缪克俭先生，1961 年 10 月出生，中国国籍，无境外永久居留权，本科学历，工程师。1983 年 7 月至 1986 年 6 月在上海海运学院轮机系从事助教，1986 年 7 月至 1994 年 4 月在浙江远洋运输公司从事职员，1994 年 5 月至 1999 年 8 月在浙江远达国际货运公司从事职员、综合部经理，1999 年 9 月至 2002 年 2 月在浙江远房地产公司任综合部经理，2002 年 3 月至 2006 年 4 月在省交通集团办公室任主管、助理、副主任，2006 年 5 月至 2009 年 4 月在浙江交通集团工会工作委员会任副主任、职工董事，2009 年 4 月至 2014 年 10 月在浙江海运集团任党委副书记、纪委书记（2009 年 8 月至 2013 年 5 月兼任五洲船舶党委书记），2014 年 10 月至 2018 年 12 月在浙江海运集团任副总经理、党委委员，2019 年 1 月至今在浙江海运集团任党委副书记、纪委书记、工会主席。

舒松全先生，1978 年 8 月出生，中国国籍，无境外永久居留权，本科学历，高级会计师。2006 年 3 月至 2010 年 4 月在浙江交通集团杭金衢分公司任计划财

务部主管，2010年4月至今在浙江交通集团任财务管理部主管、财务管理部总经理助理。

（2）监事任职情况

截至本报告签署日，浙江海运集团设监事5名，具体如下：

序号	姓名	性别	浙江海运集团任职
1	胡靖	男	监事会主席
2	韩蓉	女	职工监事、纪检监察审计部主任副经理
3	杨新清	男	职工监事、办公室兼船舶资产管理部经理
4	黄敬余	男	监事
5	刘亦婴	女	监事

胡靖先生，1963年出生，中国国籍，无境外永久居留权，研究生学历，高级经济师、高级政工师。2004年9月至2016年7月在浙江省铁路投资集团有限公司任党群工作部主任、纪检监察室主任，2016年7月至今在浙江交通集团任副总经济师。

韩蓉，1982年4月出生，中国国籍，无境外永久居留权，本科学历，会计师。2003年8月至2004年6月在浙江绿城物业管理有限公司从事主办会计，2004年6月至2008年2月在浙江建信网络科技有限公司从事出纳，2008年2月至2012年10月在浙江海运集团从事出纳，2012年10月至2015年4月在浙江海运集团从事主办会计，2015年4月至2018年5月在浙江海运集团任财务部经理助理，2018年5月至今在浙江海运集团任纪检监察审计部助理。

杨新清，1970年12月出生，中国国籍，无境外永久居留权，本科学历，工程师。1991年7月至2001年1月在温州海运公司分别从事船上轮机工作及机务科机务员（期间参加完成了大连海事大学本科的学习），2001年1月至2004年11月在温州海运任物资供应公司副经理（期间：2004年4月至2004年7月兼任五洲船舶修船分厂厂长助理），2004年11月至2009年9月在温州海运分别担任船舶技术部副经理（主持工作）、船舶技术部经理、总经理助理，2009年9月至2011年9月在五洲船舶任副总经理、党委委员，2011年9月至2013年3月在温州海运任总经理助理，2013年3月至2014年11月在温州海运任副总经理、党委委员（期间：2013年9月至2014年11月借调到浙江海运集团处理港珠澳大

桥运输项目的相关工作)，2014年11月至2016年1月在五洲船舶任常务副总经理、党委委员，2015年10月至今在浙江海运集团物资供应部及物资分公司分别担任副经理（主持工作）、副总经理（主持工作）、党支部书记，2016年9月至2018年6月在浙江海运集团任物资供应部经理，2018年6月至今在浙江海运集团任办公室（董秘室、投资发展部）主任（2019年9月兼任浙江海运集团船舶资产管理部经理）。

黄敬余先生，1988年10月出生，中国国籍，无境外永久居留权，本科学历，中级职称。2010年7月至2015年8月在浙江交通集团杭金衢分公司计划财务部主任、主管，2015年8月至今在浙江交通集团财务管理部任主任、主管。

刘亦婴女士，1982年11月出生，中国国籍，无境外永久居留权，本科学历，高级经济师。2005年7月至2010年1月在浙江金丽温高速公路有限公司任人力资源部主管，2010年1月至2018年1月在浙江交通集团任人力资源部主管，2018年1月至今在浙江交通集团任培训中心副主任、组织部、人力资源部部长助理（期间2018年1月至2018年12月任浙江交通集团人力资源部总经理助理）。

（3）高级管理人员任职情况

截至本报告书签署日，浙江海运集团设高级管理人员3名，高级管理人员名单及简历如下：

序号	姓名	性别	职务
1	陈金	男	总经理
2	杨再刚	男	副总经理
3	郑和通	男	副总经理

陈金先生任职情况请参见本报告书“第四节 交易标的情况/三、产权及控制关系、人员构成及核心技术人员/人员情况/3、董事、监事、高级管理人员的任职情况/（1）董事任职情况”。

杨再刚先生，1966年9月出生，中国国籍，无境外永久居留权，本科学历，工程师/甲类轮机长。1990年8月至2007年2月在中波轮船股份公司任轮机员、轮机长，2007年3月至2008年7月，在浙江省海运集团浙海海运有限公司任机务员、指导轮机长，2008年8月至2010年3月在浙海海运任总经理助理兼指定人员，2010年4月至2013年12月在浙海海运任党委委员、副总经理，2014年1月至2016年3月在浙江海运集团任总经理助理，2016年4月至今在浙江海运

集团任党委委员、副总经理。

郑和通先生，1966年5月出生，中国国籍，无境外永久居留权，本科学历，甲类船长/船舶中级。1986年8月至2013年3月在浙江省海运集团温州海运有限公司任大副、船长、安全部经理、安全总监，2013年4月至2015年4月在浙江省海运集团台州海运有限公司任党委委员、副总经理，2015年5月至2018年12月在浙江省海运集团温州海运有限公司任总经理、党委书记、董事长，2019年1月至今在浙江海运集团任副总经理、党委委员。

（五）高级管理人员的安排

本次交易后，浙江海运集团整体纳入上市公司管理范畴，为更好地维护上市公司的利益，根据实际需要由上市公司提名并派驻董事及高级管理人员，使浙江海运集团更好更快地纳入上市公司的经营管理范畴，在遵守法律法规及公司章程相关的规定下对公司高级管理人员进行统筹安排。

（六）影响资产独立性的协议或其他安排

截至本报告书签署日，浙江海运集团不存在影响资产独立性的协议或者其他安排。

四、主要资产的权属状况、对外担保、主要负债情况及或有负债情况

（一）主要资产的权属状况

根据大华所出具的《审计报告》（大华审字[2020]0012653号），截至2020年4月30日，浙江海运集团总资产为280,872.53万元，其中流动资产170,665.10万元、非流动资产110,207.43万元。非流动资产中，固定资产83,736.90万元、长期股权投资24,593.87万元。

具体情况如下：

1、房屋所有权

截至本报告书签署日，浙江海运集团拥有的房屋所有权证如下：

序号	所属公司	房地产权证/不动产权证编号	坐落位置	房屋状况	
				面积（平方米）	用途
1	浙江海运集团	浙（2019）杭州市不动产权第0297197号	翠苑二区32幢2单元402室	44.99	住宅
2		浙（2019）杭州市不动产权第0308750号	艮园23幢1单元103室	58.34	住宅
3		浙（2019）杭州市不动产权第0308749号	山子巷29号305室	50.86	住宅
4		浙（2019）杭州市不动产权第0297195号	翠苑二区32幢2单元702室	44.99	住宅
5		浙（2019）杭州市不动产权第0297196号	翠苑二区32幢2单元701室	54.48	住宅
6		浙（2019）杭州市不动产权第0308751号	翠苑二区32幢2单元601室	54.48	住宅
7		杭房权证西移字房权证第05448491号	美都新村3幢2单元303室	67.58	住宅
8		浙（2019）温州市不动产权第0019365号	温州市鹿城区水门底32号	2,473.08	非居住
9		浙（2019）温州市不动产权第0019364号	温州市鹿城区人民西路湖滨东楼一层22号	44.42	非居住
10		浙（2019）温州市不动产权不动产权证第0024555号	温州市鹿城区人民西路湖滨东楼二层56、58、60号	79.44	非居住
11	宁波物流	浙（2017）宁波市保税不动产权证第0108798号	宁波保税区商务大厦812	77.50	商务金融用地/办公
12	温州货运	温房权证鹿城区字第323136号	新城大道新城大厦8层1室	401.13	非居住
13		温房权证鹿城区字第322097号	新城大道新城大厦8层2室	680.37	非居住

2、船舶资产

（1）拥有所有权的船舶

截至2020年4月30日，浙江海运集团共有1艘船舶，具体情况如下：

序号	船名	船籍港	船舶识别号	登记号码	船舶种类	总吨位	取得日期
1	浙海511	宁波	CN20122083167	070013000008	散货船	30136	2013.02.25

（2）融资租赁租入的船舶

截至2020年4月30日，浙江海运集团融资租赁租入船舶情况如下：

序号	船名	船籍港	船舶识别号/注册编码	船舶登记号码	船舶种类	总吨位(吨)	船舶所有人
1	浙海 512	上海	CN20127900021	010013000136	散货船	30,136	招银租赁
2	浙海 515	天津	CN20121493262	020013000062	散货船	30,136	工银租赁
3	浙海 516	天津	CN20128491423	020013000098	散货船	30,171	工银租赁
4	浙海 517	上海	CN20135206723	010013000260	散货船	30,171	招银租赁
5	浙海 519	宁波	CN20134336714	070014000001	散货船	30,171	工银租赁
6	浙海 520	上海	CN20135423526	010014000125	散货船	30,171	交银租赁
7	浙海 526	上海	CN20105437899	010012000143	散货船	33,147	交银租赁
8	浙海 1	香港	HK-3541	-	散货船	22,295	SEAXIUCO.LIMITED
9	浙海 2	香港	HK-3745	-	散货船	22,295	SEA1LEASINGCO.LIMITED
10	浙海 168	上海	CN20103674049	010011000063	散货船	33,147	招银租赁
11	浙海 169	上海	CN20115196863	010011000161	散货船	32,962	交银租赁
12	浙海 363	上海	CN20102476002	010011000075	散货船	33,147	招银租赁
13	浙海 101	杭州	CN20115213762	070716000010	散货船	30,421	工银租赁
14	浙海 102	杭州	CN20127820794	070716000011	散货船	30,421	工银租赁
15	浙海 105	杭州	CN20128724209	070716000012	散货船	30,421	工银租赁
16	浙海 157	上海	CN20085033763	010011000030	散货船	15,819	交银租赁
17	浙海 158	杭州	CN20115571675	070716000009	散货船	17,271	交银租赁
18	浙海 161	杭州	CN20068329256	070716000013	散货船	19,983	招银租赁
19	浙海 165	上海	CN20096416816	010010000192	散货船	28,746	招银租赁
20	浙海 355	上海	CN20085187582	010012000050	散货船	16,554	交银租赁
21	浙海 360	上海	CN2007352	0100100	散货船	19,958	交银租赁

序号	船名	船籍港	船舶识别号/注册编码	船舶登记号码	船舶种类	总吨位(吨)	船舶所有人
			6102	00100			
22	浙海 362	上海	CN20072657913	010010000149	散货船	22,382	交银租赁
23	浙海 365	杭州	CN20065030381	070716000014	散货船	19,983	招银租赁

船舶托管协议情况：

序号	委托方	受托方	合同名称	合同主要内容	合同签署时间	合同期限
1	浙江海运集团	南京金建业船舶管理有限公司	《船舶委托管理合同》	受托方受托管理“浙海 101 受、“浙海 102 海、“浙海 157 海、“浙海 158 海的船舶机务及燃料、物料管理、船员配给管理、船舶海务管理、船舶安全管理工作等事项，管理费用为 425 万元/年。	2020.08.18	一年，以船舶管理实际交接日为准。
2			《船舶委托管理合同》		2020.08.18	一年，以船舶管理实际交接日为准。
3			《船舶委托管理合同》		2020.08.18	一年，以船舶管理实际交接日为准。
4			《船舶委托管理合同》		2020.08.18	一年，以船舶管理实际交接日为准。
5	浙江海运集团	上海华交船舶管理有限公司	《船舶委托管理合同》	受托方受托管理“浙海 161 受、“浙海 165 海、“浙海 355 海、“浙海 362 海的船舶机务及燃料、物料管理、船员配给管理、船舶海务管理、船舶安全管理工作等事项，管理费用为 425 万元/年。	2020.08.18	一年，以船舶管理实际交接日为准。
6			《船舶委托管理合同》		2020.08.18	一年，以船舶管理实际交接日为准。
7			《船舶委托管理合同》		2020.08.18	一年，以船舶管理实际交接日为准。
8			《船舶委托管理合同》		2020.08.18	一年，以船舶管理实际交接日为准。

融资租赁合同主要内容：

序号	出租方	承租方	合同名称	合同主要内容	租赁期限
1	工银租赁	浙江海运集团	《租赁合同》	浙江海运集团以融资租赁的方式向出租方承租船舶(浙海 101)	2016.09.08-2024.12.31
2	工银租赁		《租赁合同》	浙江海运集团以融资租赁的方式向出租方承租船舶(浙海 102)	2016.09.08-2024.12.31
3	工银租赁		《租赁合同》	浙江海运集团以融资租赁的方式向出租方承租船舶(浙海 105)	2016.09.08-2024.12.31
4	交银租赁		《融资租赁合同》	浙江海运集团以融资租赁的方式向出租方承租船舶(浙海 157)	2016.09.24-2024.12.24

序号	出租方	承租方	合同名称	合同主要内容	租赁期限
5	交银租赁		《融资租赁合同》	浙江海运集团以融资租赁的方式向出租方承租船舶(浙海 158)	2016.09.24-2024.12.24
6	招银租赁		《船舶融资租赁合同》	浙江海运集团以融资租赁的方式向出租方承租船舶(浙海 161)	2016.09.08-2024.12.08
7	招银租赁		《船舶融资租赁合同》	浙江海运集团以融资租赁的方式向出租方承租船舶(浙海 165)	2016.09.08-2024.12.08
8	招银租赁		《船舶融资租赁合同》	浙江海运集团以融资租赁的方式向出租方承租船舶(浙海 168)	2016.09.08-2024.12.08
9	交银租赁		《融资租赁合同》	浙江海运集团以融资租赁的方式向出租方承租船舶(浙海 169)	2016.09.24-2024.12.24
10	交银租赁		《融资租赁合同》	浙江海运集团以融资租赁的方式向出租方承租船舶(浙海 355)	2016.09.24-2024.12.24
11	交银租赁		《融资租赁合同》	浙江海运集团以融资租赁的方式向出租方承租船舶(浙海 360)	2016.09.24-2024.12.24
12	交银租赁		《融资租赁合同》	浙江海运集团以融资租赁的方式向出租方承租船舶(浙海 362)	2016.09.24-2024.12.24
13	招银租赁		《船舶融资租赁合同》	浙江海运集团以融资租赁的方式向出租方承租船舶(浙海 363)	2016.09.08-2024.12.08
14	招银租赁		《船舶融资租赁合同》	浙江海运集团以融资租赁的方式向出租方承租船舶(浙海 365)	2016.09.08-2024.12.08
15	招银租赁		《船舶融资租赁合同》及《船舶融资租赁合同之补充协议（债务重组）》	浙江海运集团以融资租赁的方式向出租方承租船舶(浙海 512)	2013.06.28-2024.12.08
16	工银租赁		《船舶融资租赁合同》及《船舶融资租赁合同补充协议》	浙江海运集团以融资租赁的方式向出租方承租船舶(浙海 515)	2013.08.01-2024.12.31
17	工银租赁		《船舶融资租赁合同》及《船舶融资租赁合同补充协议》	浙江海运集团以融资租赁的方式向出租方承租船舶(浙海 516)	2013.11.01-2024.12.31
18	招银租赁		《船舶融资租赁合同》及《船舶融资租赁合同之补充协议（债务重组）》	浙江海运集团以融资租赁的方式向出租方承租船舶(浙海 517)	2013.12.13-2024.12.08
19	工银租赁		《船舶融资租赁合同》及《船舶融资租赁合同补充协议》	浙江海运集团以融资租赁的方式向出租方承租船舶(浙海 519)	2013.12.26-2024.12.31
20	交银租赁		《融资租赁合同》及《补充协议一》	浙江海运集团以融资租赁的方式向出租方承租船舶(浙海 520)	2014.09.24-2024.12.24
21	交银租赁		《融资租赁合同》及《补充协议一》	浙江海运集团以融资租赁的方式向出租方承租船舶(浙海 526)	2012.06.24-2024.12.31

序号	出租方	承租方	合同名称	合同主要内容	租赁期限
22	SEAXIUCO .LIMITED	浙海 1公司	《BAREBOATCHARTER》 及《光船租赁合同补充协议 （债务重组）》	浙海1公司以融资租赁的方式向 出租方承租船舶（浙海1）	2012.06.11- 2024.12.08
23	SEAILEAS INGCO.LI MITED	浙海 2公司	《STANDBYBAREBOATC HARTER》及《光船租赁合 同补充协议（债务重组）》	浙海2公司以融资租赁的方式向 出租方承租船舶（浙海2）	2012.12.27- 2024.12.08

浙江交通集团关于上述船舶租赁事项出具了《关于确保浙江海运集团持续稳定使用融资租赁船舶的承诺函》，承诺：

“1.截至本函出具日，浙江海运集团按照相关船舶融资租赁合同约定履行合同义务，持续有效地占有、使用上述融资租赁船舶，未有因违反船舶融资租赁合同而被相关出租方要求终止合同、收回融资租赁船舶等情形。









2.若相关出租方根据船舶融资租赁合同的约定，要求处置融资租赁船舶致使浙江海运集团无法继续占有使用该等融资租赁船舶的，本公司将支持海运集团以市场价购买该等船舶或购置同等规模运力，以确保租赁期内船舶资产经营稳定。”

3、商标

截至本报告书签署日，浙江海运集团拥有的商标情况如下：

序号	所属公司	商标名称	注册号	权利期限	取得方式
1	浙江海运集团	浙海	33567799	2019.6.7-2029.6.6	原始取得
2	浙江海运集团	浙海	33558633	2019.6.14-2029.6.13	原始取得
3	浙江海运集团	浙海	33552056	2019.6.7-2029.6.6	原始取得
4	浙江海运集团	浙海	33570821	2019.6.21-2029.6.20	原始取得
5	浙江海运集团	浙海	33565294	2019.6.21-2029.6.20	原始取得
6	浙江海运集团	浙海	33560989	2019.6.21-2029.6.20	原始取得
7	浙江海运集团	ZHEHAI	33572397A	2019.8.14-2029.8.13	原始取得
8	浙江海运集团	ZHEHAI	33565253A	2019.9.7-2029.9.6	原始取得
9	浙江海运集团	ZHEHAI	33556622	2019.6.7-2029.6.6	原始取得

序号	所属公司	商标名称	注册号	权利期限	取得方式
10	浙江海运集团	ZHEHAI	33572854	2019.6.7-2029.6.6	原始取得
11	浙江海运集团	ZHEHAI	33553535A	2019.8.21-2029.8.20	原始取得
12	浙江海运集团		33572388A	2019.8.14-2029.8.13	原始取得
13	浙江海运集团		33572274A	2019.8.14-2029.8.13	原始取得
14	浙江海运集团		33559057A	2019.9.7-2029.9.6	原始取得
15	浙江海运集团		1950162	2012.8.28-2022.8.27	原始取得
16	浙江海运集团	浙远	6766995	2010.9.28-2030.9.27	受让取得
17	浙江海运集团	浙远	6766996	2020.4.28-2030.4.27	受让取得
18	浙江海运集团	浙远	6766997	2020.4.28-2030.4.27	受让取得
19	浙江海运集团	浙远	6766998	2020.9.14-2030.9.13	受让取得
20	浙江海运集团	浙远	6766999	2020.4.21-2030.4.20	受让取得
21	浙江海运集团	浙远	6767000	2020.6.28-2030.6.27	受让取得
22	浙江海运集团	浙远	6767001	2020.4.21-2030.4.20	受让取得
23	浙江海运集团		6767016	2010.9.28-2030.9.27	受让取得
24	浙江海运集团		6767017	2020.4.28-2030.4.27	受让取得
25	浙江海运集团		6767018	2020.4.28-2030.4.27	受让取得
26	浙江海运集团		6767019	2020.8.21-2030.8.20	受让取得
27	浙江海运集团		6767020	2020.4.21-2030.4.20	受让取得
28	浙江海运集团		6767021	2020.6.28-2030.6.27	受让取得

序号	所属公司	商标名称	注册号	权利期限	取得方式
29	浙江海运集团		6767022	2020.4.21-2030.4.20	受让取得
30	浙江海运集团		6767023	2011.2.7-2031.2.6	受让取得
31	浙江海运集团		6767024	2020.4.28-2030.4.27	受让取得
32	浙江海运集团		6767025	2010.10.21-2030.10.20	受让取得
33	浙江海运集团		6767026	2020.8.21-2030.8.20	受让取得
34	浙江海运集团		6767027	2020.4.21-2030.4.20	受让取得
35	浙江海运集团		6767028	2020.6.28-2030.6.27	受让取得
36	浙江海运集团		6767029	2020.4.21-2030.4.20	受让取得
37	浙江海运集团	ZOSCO	6767030	2011.2.7-2021.2.6	受让取得
38	浙江海运集团	ZOSCO	6767031	2020.4.28-2030.4.27	受让取得
39	浙江海运集团	ZOSCO	6767032	2010.10.21-2030.10.20	受让取得
40	浙江海运集团	ZOSCO	6767033	2020.8.7-2030.8.6	受让取得
41	浙江海运集团	ZOSCO	6767034	2020.4.21-2030.4.20	受让取得
42	浙江海运集团	ZOSCO	6767035	2020.6.28-2030.6.27	受让取得
43	浙江海运集团	ZOSCO	6767036	2020.4.21-2030.4.20	受让取得

（二）担保情况

截至本报告书签署日，浙江海运集团担保情况如下：

序号	担保人	债权人/合同向对方	债务人/被担保人	合同编号	合同主要内容	担保期间
1	浙江海	宁波银行股	宁波物流	03000KB209	担保期间内各项信贷业务产	2019.02.02-

	运集团	份有限公司 鄞州中心区 支行		KHHDH	生的债务在 450 万元范围内 承担最高额保证责任	2022.02.02
2		宁波兴港国 际船舶代理 有限公司	宁波物流	-	对宁波物流因订舱产生的有 关运杂费在 400 万元范围以 内承担保证责任	2020.08.01- 2021.07.31
3		中国宁波外 轮代理有限 公司	宁波物流	-	对宁波物流因订舱合同产生 的债务在 500 万元范围内承 担保证责任	2020.08.01- 2021.07.31
4		宁波船务代 理有限公司	宁波物流	-	对宁波物流因订舱产生的有 关运杂费在 320 万元范围以 内承担保证责任	2020.08.01- 2021.07.31
5	宁波物 流	临商银行股 份有限公司 宁波北仑支 行	宁波物流	临商仑银最 权质字 120204001号	宁波物流以其定期存单为其 在临商银行股份有限公司宁 波北仑支行办理人民币/外币 贷款、开立银行保函业务在 150 万元范围内提供质押担 保	2018.01.05- 2021.01.05
6	温州货 运	中国工商银 行股份有限 公司温州经 济技术开发 区支行	温州货运	2020 年开发 (抵)字 0030 号	温州货运以其拥有的位于鹿 城区新城大道新城大厦 8 层 1 室的房屋为其不超过 300 万元债权提供最高额抵押	2020.05.19- 2025.05.18
7		浙江温州鹿 城农村商业 银行股份有 限公司滨江 支行	温州货运	85113201800 01179	温州货运以其拥有的位于鹿 城区新城大道新城大厦 8 层 2 室的房屋为其不超过 600 万元债权提供最高额抵押	2018.04.10- 2021.04.09

注：宁波物流自然人股东以其股权向浙江海运集团出质。浙江海运集团为宁波物流提供连带保证责任担保，用于宁波物流向银行借款、履约保函等，宁波物流自然人股东同时向浙江海运集团提供反担保。

（三）主要负债及或有负债的情况

截至2020年4月30日，浙江海运集团负债构成情况如下：

项目	2020年4月30日	
	金额（万元）	比例
流动负债：		
短期借款	137.61	0.06%
应付账款	2,419.90	1.09%
预收款项	2,103.80	0.95%

应付职工薪酬	96.83	0.04%
应交税费	87.77	0.04%
其他应付款	12,392.17	5.58%
一年内到期的非流动负债	1,209.39	0.54%
流动负债合计	18,447.48	8.31%
非流动负债：		
长期应付款	203,474.41	91.62%
递延所得税负债	161.14	0.07%
非流动负债合计	203,635.55	91.69%
负债合计	222,083.03	100.00%

截至2020年4月30日，浙江海运集团的负债主要为非流动负债，非流动负债主要包括因船舶融资租赁形成的长期应付款。

截至本报告书签署日，浙江海运集团不存在或有负债。

（四）资产抵押、质押情况

截至本报告签署日，浙江海运集团主要资产抵押、质押等权利限制情况如下：

序号	抵押权人	抵押人	最高抵押担保金额	抵押物	抵押权登记证书编号	抵押担保期间
1	中国工商银行股份有限公司温州经济技术开发区支行	温州货运	300.00 万元	新城大厦8层1室	浙（2020）温州市不动产证明第0036760号	2020.05.19-2025.05.18
2	浙江温州鹿城农村商业银行股份有限公司滨江支行	温州货运	600.00 万元	新城大厦8层2室	浙（2018）温州市不动产证明第0019040号	2018.04.10-2021.04.09

除上述情形外，浙江海运集团的主要资产不存在其他抵押、质押等权利限制情况。

五、主营业务发展情况

（一）主营业务情况

标的公司主营业务为国内沿海、国际散货船运输以及货运代理业务。作为浙江交通集团水运板块改革重组平台，标的公司已形成浙江海运集团本部从事航运经营与管理，子公司从事货运代理、船舶代理、船员派遣、船员培训等航运服务业的经营格局。

（二）行业主管部门、监管体制及相关法律、法规及政策

根据中国证监会发布的《上市公司行业分类指引（2012年修订）》，浙江海运集团所属行业为：水上运输业。根据《国民经济行业分类(GB/T4754-2017)》，浙江海运集团所属行业为：水上运输业（G55）。

浙江海运集团所处行业的主管部门、监管体制及相关法律、法规及政策具体情况如下：

1、行业主管部门、管理体制

（1）国内行业监管机构

①交通部

交通部及地方各级交通运输管理部门为我国航运业的行业监管部门。交通部的相关行业监管职能包括负责推进综合交通运输体系建设，统筹规划铁路、公路、水路、民航以及邮政行业发展，建立与综合交通运输体系相适应的制度体制机制，优化交通运输主要通道和重要枢纽节点布局，促进各种交通运输方式融合；负责组织拟订综合交通运输发展战略和政策，组织编制综合交通运输体系规划，拟订铁路、公路、水路发展战略、政策和规划，指导综合交通运输枢纽规划和管理；负责组织起草综合交通运输法律法规草案，统筹铁路、公路、水路、民航、邮政相关法律法规草案的起草工作；承担公路、水路国家重点基本建设项目的绩效监督和管理，统筹协调交通运输国际合作与交流有关事项等。交通部下属水运局主要负责水路建设和运输市场监管工作，海事局履行水上交通安全监督管理、船舶及相关水上设施检验和登记、防止船舶污染和航海保障等行政管理和执法职责。交通部直属事业单位中国船级社通过制定有关船舶、集装箱等的技术规范、标准和对船舶实施检验等方式对船舶和航运业发挥作用。

②商务部

商务部负责对我国的进出口贸易等进行监管。商务部还对国际货运代理行业实施监督。

（2）国际行业监管机构

远洋运输涉及国际监管机构，国际海事组织作为联合国的专门机构，主要负责促进各国间的航运技术合作，鼓励各国在促进海上安全、提高船舶航行效率、防止和控制船舶污染海洋环境方面采取统一的标准，处理有关的法律问题等。港口国主要负责海上安全监督、防止船舶污染等。船旗国主要负责船舶登记管理，包括对船舶进行登记、发放船舶国籍证书，进行船舶抵押登记、光船租赁登记等。作为民间组织的船级社主要通过制定有关船舶、集装箱等的技术规范、标准和对船舶进行检验的方式对船舶和航运业发挥规范作用。船级社经政府授权，可代表授权国对悬挂该国旗帜的船舶实施法定检验。

2、行业监管政策

（1）国内监管政策

①有关经营海上运输及其相关辅助性业务的监管规定

有关经营资质的监管：《中华人民共和国国际海运条例》是中国规范进出中华人民共和国港口的国际海上运输经营活动以及与国际海上运输相关的辅助性经营活动的主要法律依据。根据该条例规定，从事国际船舶运输、无船承运业务、国际船舶代理、国际船舶管理、国际海运货物装卸、国际海运货物仓储、国际海运集装箱站和堆场等业务，必须接受交通部和有关地方政府交通主管部门的监督管理，获得上述部门的批准和相应的资质证书。

在中国沿海、江河、湖泊及其它通航水域内从事水路运输和水路运输服务，必须遵守《中华人民共和国水路运输管理条例》的规定，并须符合《国内船舶运输经营资质管理规定》中关于经营资质条件的规定。根据《中华人民共和国水路运输管理条例》的规定，设立水路运输企业及设立水路运输服务企业，须由交通主管部门审查批准并核发相应的许可证书。

从事国际货运代理业务，必须遵守《中华人民共和国国际货物运输代理业管理规定》及《中华人民共和国国际货物运输代理业管理规定实施细则》的规定。同时，根据《商务部、国家工商行政管理总局关于国际货物运输代理企业登记和管理有关问题的通知》（商贸发[2005]32号）和《国际货运代理企业备案（暂行）

办法》（商务部令 2005 年第 9 号），企业申请从事国际货物运输代理业务，不须再由商务主管部门进行资格审批，但需向商务部或商务部委托的机构办理备案。根据该规定，国际货物运输代理企业办理备案之后，可以作为进出口货物收货人、发货人的代理人，也可以作为独立经营人，从事国际货运代理业务。

有关船舶、航线和运费的监管：根据《中华人民共和国船舶登记条例》的规定，依据中国法律设立的主要营业场所在中国境内的企业法人的船舶均应依照该条例规定进行登记，取得船舶国籍证书、船舶所有权登记证书。中国海事局是船舶登记主管机关，凡在或拟在中国登记的船舶，均应向船舶检验机构申请进行法定检验。船舶经检验合格后，船舶检验机构将按照规定签发相应的检验证书。

有关海上安全的监管：在海上安全经营方面，我国颁布的主要法规有《中华人民共和国内河交通安全管理条例》和《中华人民共和国船舶和海上设施检验条例》。根据该等条例规定，中国籍船舶的所有人或者经营人，必须向船舶检验机构申请建造、定期检验；符合一定条件的船舶（从事国际航行的船舶、在海上航行的乘客定额 100 人以上的客船、载重量 1,000 吨以上的油船、滚装船、液化气体运输船和散装化学品运输船），必须向中国船级社申请入级检验。

外国籍船舶在我国港口和沿海水域航行必须遵守《中华人民共和国对外国籍船舶管理规则》、《海上交通安全法》等法规，进出中国港口必须接受主管机关的检查，在港内航行、移泊以及靠离港外系泊点、装卸站等，必须由主管机关指派领航员领航。

有关防止环境污染的监管：交通部于 1983 年 12 月和 2001 年 7 月分别颁布了《中华人民共和国防止船舶污染海域管理条例》（以下简称《船舶防污条例》）和《中华人民共和国船舶安全营运和防止污染管理规则》。根据该等条例规定，在中华人民共和国管辖海域内的所有任何国籍船舶、外国籍船舶所有人及其它个人均须遵守《船舶防污条例》，不得违反《中华人民共和国海洋环境保护法》和《船舶防污条例》的规定排放油类、油性混合物、废弃物和其它有毒有害物质。根据《海洋环境保护法》和《船舶防污条例》的规定，符合一定条件的船舶（150 总吨或以上的油轮、400 总吨以上的非油轮和载运 2,000 吨以上的散装货油的船舶），必须取得相应的船舶防污文书。国际航线的船舶还必须有《油类记录簿》

及 IOPP 证书。根据交通部 2018 年 11 月印发的《船舶大气污染物排放控制区实施方案》，明确了我国海域内硫氧化物和颗粒物排放、氮氧化物排放等控制要求。

（2）国际监管政策

国际海事组织制定的主要公约包括《国际海上人命安全公约》、《经 1978 年议定书修订的 1973 年国际防止船舶造成污染公约》及《国际载重线公约》。从事国际航运业务应受到以上国际公约的约束。根据《1958 年日内瓦公海公约》和《1982 联合国海洋法公约》，每个国家应对悬挂该国旗帜的船舶进行有效的行政、技术和社会事项上的管辖和控制。船旗国负责对船舶进行注册登记管理，进行船舶检验并颁发《船籍证》。同时，全球范围内还存在许多区域性港口国监管协议，主要有巴黎备忘录、黑海备忘录、印度洋备忘录及东京备忘录等。各区域港口国监管协议的签署国的港口监管部门对于到达其港口的外国籍商船，无论其船旗国为哪一国，均有权就水上安全监管、防止船舶污染、检验船舶及海上设施进行检查。此外，《船员培训、发证和值班标准国际公约》还对船员的任职资格进行约束。

（三）经营资质及业务许可

截至本报告签署日，浙江海运集团主要经营资质及业务许可情况如下：

序号	所属公司	证书名称/备案名称	内容	证书编号/备案号	发证单位/备案单位	发证时间/备案时间	有效期
1	浙江海运集团	国际船舶运输经营许可证	国际船舶普通货物运输	MOC-MT00435	交通运输部	2017.3.30	长期
2		国内水路运输经营许可证	国内沿海及长江中下游普通货船运输	交浙 XK0001	浙江省港航管理局	2018.6.26	2023.6.25
3	船务管理公司	劳务派遣经营许可证	劳务派遣业务	330100201905140005	杭州市人力资源和社会保障局	2019.5.14	2022.5.13
4		国内船舶管理业务经营许可证	国内沿海普通货船海务、机务管理和安全与防污染管理	浙交水服(2018)01-00001	浙江省港航管理局	2018.8.1	2023.7.31
5	船员培训公司	船员培训许可证	获准开展部分船员培训项目	海 0516	中华人民共和国海事局	2017.7.10	2022.7.9
6	宁波物流	国际货运代理企业备案表（一）	国际货运代理	10016038	商务部	2019.3.21	-
7		海关报关单位注册登记证书	报关业务	3302980002	宁波海关	2019.5.21	2021.8.16
8		无船承运业务经营资格登记证	无船承运业务	MOC-NV02584	交通运输部	2017.8.29	-

序号	所属公司	证书名称/备案名称	内容	证书编号/备案号	发证单位/备案单位	发证时间/备案时间	有效期
9	温州货运	国际货物代理企业备案表（一）	国际货运代理	00068516	商务部	2016.12.05	-
10		温州货运无船承运业务经营资格登记证	无船承运业务	MOC-NV02708	交通运输部	2018.7.2	2023.07.01
11	浙远船务公司	国际船舶代理经营资格备案	国际船舶代理	中船代协备案函[2014]第1333号	中国船舶代理及无船承运人协会	-	-
12	远洋报关公司	海关报关单位注册登记证书	报关	3303W1K002	温州海关	2019.1.16	2021.3.28

除此之外，标的公司营运的船舶拥有船舶营业运输证、国际海上运输船舶备案证明书，具备相应营运资质。

（四）主要经营模式

1、货物运输业务

标的公司航运业务主要经营模式为包运租船、程租和期租。

（1）包运租船

包运租船是指船东提供给租船人一定吨位，在确定的港口之间，以事先约定的年数、航次周期、货运量等完成运输合同规定的全部货运量的租船方式。包运租船的特点为：（1）包运租船合同中不指定某一船舶及其国籍，仅规定租用船舶的船级、船龄及其技术规范等。船东仅需根据该类要求提供运力即可。方便船东调度和安排船舶；（2）运费按船舶实际装运货物的数量及商定的费率计算，通常按航次结算；（3）租期的长短取决于运输货物的总运量及船舶的航次周期所需要的时间；（4）由船东负责船舶的营运调度，并负责有关的营运费用。

（2）程租

程租，即航次租船，是航运企业为承租人完成特定航次的运输任务并收取费用的业务。程租是租船市场上最活跃，且对运费水平的波动最为敏感的一种租船方式。程租一般由船东负责提供一艘船舶在指定的港口之间进行一个航次运输指定货物的租船；船舶的营运调度由船东负责，船舶的燃料费、物料费、修理费、港口费、淡水费等营运费用也由船东负担；船东负责配备船员，负担船员的工资、伙食费。

（3）期租

期租，是指航运企业将配备有操作人员的船舶承租给他人使用一定期限，承租期内听候承租方调遣，不论是否经营均按天向承租方收取费用的租赁。期租模式下，在租赁期间，船舶交由租船人管理、调动和使用。货物的装卸、配载、理货等一系列工作都由承租人负责，由此而产生的燃料费、港口费、装卸费、垫舱物料费等都由承租人负担。租金一经约定即固定不变。船东负担船员薪金、伙食等费用，并负责保持船舶在租赁期间的适航状态以及因此而产生的费用和船舶保险费用。

2、货运代理业务

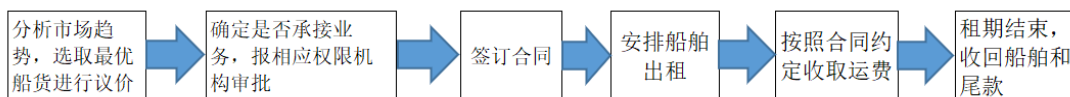
公司从事的货运代理业务主要围绕货物进出口的集装箱运输展开，为进出口贸易商或接受其委托代理的其他同行业公司提供代理订舱、报关、报检、船舶代理等货运代理服务。

（五）主要服务的流程图

1、航运业务

航运业务一般包括以下业务流程：

- （1）分析市场趋势、选取最优船货进行议价，并报审核小组；
- （2）审核小组讨论确定是否承接业务，6个月以上的期租合同或年度合同报总经理办公会审批；
- （3）与客户签订合同，通常约定：租赁方式、货物、合同期限、承运总量、航线、定价模式、结算方法和其他特殊约定；
- （4）安排船舶出租；
- （5）按照合同约定收取运费；
- （6）租期结束，收回船舶和尾款。



2、货运代理业务

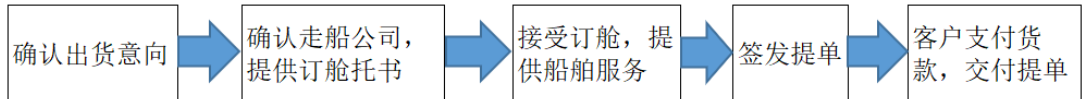
- （1）与客户接洽，确认出货意向，提供多家船公司的运价及相关配套服务供客户选择；

(2) 客户根据自身需要，确认走船公司，并提供订舱托书，通常约定目的港，箱量箱型，付款方式及其他特殊约定；

(3) 接受客户订舱，并提供相应船舶服务；

(4) 货物出运后，签发提单；

(5) 客户支付运费及其他相关费用后，提单交给客户。



（六）产能和产量情况

1、船舶具体情况

截至 2020 年 4 月 30 日，标的公司拥有散货轮 24 艘，其中自有 1 艘，融资租赁 23 艘，上述散货轮合计载重吨为 105.31 万吨。

序号	船名	满载排水量（万吨）	所有权证书编号	船籍港	权属
1	浙海 1	3.51	HK-3541	香港	融资租赁
2	浙海 2	3.51	HK-3745	香港	融资租赁
3	浙海 101	4.90	11A0050391	杭州	融资租赁
4	浙海 102	4.90	11A0050392	杭州	融资租赁
5	浙海 105	4.91	11A0050393	杭州	融资租赁
6	浙海 157	2.72	06A0239386	上海	融资租赁
7	浙海 158	2.73	06A0289253	温州	融资租赁
8	浙海 161	3.32	11A0050395	杭州	融资租赁
9	浙海 165	5.05	06A0239238	上海	融资租赁
10	浙海 168	5.70	06A0295264	上海	融资租赁
11	浙海 169	5.66	06A0295379	上海	融资租赁
12	浙海 355	2.76	11A0014172	上海	融资租赁
13	浙海 360	3.31	06A0239124	上海	融资租赁
14	浙海 362	3.50	06A0239181	上海	融资租赁
15	浙海 363	5.75	06A0295283	上海	融资租赁
16	浙海 365	3.32	11A0050396	杭州	融资租赁
17	浙海 511	4.86	11A0038091	宁波	自有
18	浙海 512	4.87	11A0052494	上海	融资租赁

序号	船名	满载排水量（万吨）	所有权证书编号	船籍港	权属
19	浙海 515	4.87	06A0258519	天津	融资租赁
20	浙海 516	4.87	06A0258564	天津	融资租赁
21	浙海 517	4.86	11A0052636	上海	融资租赁
22	浙海 519	4.87	11A0065105	宁波	融资租赁
23	浙海 520	4.86	11A0052800	上海	融资租赁
24	浙海 526	5.72	11A0014288	上海	融资租赁
合计		105.31			

2、船舶的生产营运情况

报告期内，标的公司拥有船舶总体营运情况：

年度	2020年1-4月	2019年度	2018年度
营运率（%）	99.08	97.05	98.75
航行率（%）	41.77	42.59	39.81

注：描述船舶运营状况的指标主要为船舶营运率和航行率，船舶营运率是指船舶在册时间中，营运时间所占的比重，是反映船舶在一定时期内有效生产时间长短的指标；而航行率是指船舶营运时间中航行时间所占的比率，由于剔除了停靠及装卸时间的影响，因此主要侧重于反映船舶的运营效率。对于一组船队，其指标以各船在册吨天、营运吨天、航行吨天计算。两项指标的计算公式如下：船舶营运率=船舶营运时间÷船舶总时间×100%（或船舶营运吨天÷船舶在册吨天×100%），其中，船舶总时间=365天（或船舶在册载重吨×365天）。船舶航行率=船舶航行时间÷船舶营运时间×100%（或船舶航行吨天÷船舶营运吨天×100%）。

3、报告期内，标的公司船舶货运量指标

年度	货运量（万吨）	货运周转量（亿吨公里）
2020年1-4月	735.71	134.58
2019年度	2,395.74	414.14
2018年度	2,317.94	394.55

（七）收入及客户

1、营业收入的构成

单位：万元

项目		2020年1月-4月		2019年度		2018年度	
		收入	占比	收入	占比	收入	占比
主营业务	船舶货物运输服务	17,397.09	42.61%	69,986.63	48.78%	88,420.47	54.91%
	船舶租赁运输服务	7,497.20	18.36%	12,695.54	8.85%	-	-

项目	2020年1月-4月		2019年度		2018年度	
	收入	占比	收入	占比	收入	占比
船舶货运代理服务	15,850.10	38.82%	55,614.19	38.76%	61,946.91	38.47%
酒店服务	-	-	3,359.42	2.34%	7,193.96	4.47%
船员培训服务	16.08	0.04%	235.47	0.16%	262.84	0.16%
船员劳务服务	27.10	0.07%	17.74	0.01%	374.59	0.23%
小计	40,787.56	99.90%	141,908.99	98.91%	158,198.77	98.24%
其他业务	40.83	0.10%	1,556.80	1.09%	2,841.50	1.76%
合计	40,828.39	100.00%	143,465.79	100.00%	161,040.28	100.00%

2、报告期内，前五大客户及销售的情况

(1) 货物运输业务

单位：万元

期间	序号	单位名称	销售内容	不含税收入	占收入的比例
2020年 1-4月	1	江苏国信股份有限公司	货物运输服务	1,223.14	3.00%
	2	BGSHIPPINGCOLTD	货物运输服务	1,051.54	2.58%
	3	张家港沙洲电力有限公司	货物运输服务	969.39	2.37%
	4	国家电投集团协鑫滨海发电有限公司	货物运输服务	947.95	2.32%
	5	WINNINGSHIPPINGPTELTD	货物运输服务	854.37	2.09%
	合计				5,046.39
2019年	1	浙江神华海运有限公司	货物运输服务	5,808.92	4.05%
	2	江苏国信股份有限公司	货物运输服务	5,281.26	3.68%
	3	神华中海航运有限公司	货物运输服务	4,652.76	3.24%
	4	张家港沙洲电力有限公司	货物运输服务	4,037.27	2.81%
	5	国家电投集团协鑫滨海发电有限公司	货物运输服务	3,188.31	2.22%
	合计				22,968.52
2018年	1	江苏国信股份有限公司	货物运输服务	8,515.02	5.29%
	2	国家电投集团协鑫滨海发电有限公司	货物运输服务	7,434.73	4.62%
	3	洋浦京盟船务有限公司	货物运输服务	6,626.54	4.11%
	4	张家港沙洲电力有限公司	货物运输服务	6,173.09	3.83%
	5	浙江神华海运有限公司	货物运输服务	5,039.29	3.13%

期间	序号	单位名称	销售内容	不含税收入	占收入的比例
		合计		33,788.67	20.98%

注：江苏国信能源销售有限公司和江苏射阳港发电有限责任公司同受江苏国信股份有限公司，合并披露为江苏国信股份有限公司。

（2）货运代理业务

单位：万元

期间	序号	单位名称	销售内容	不含税收入	占收入的比例
2020年 1-4月	1	宁波平帆国际货运代理有限公司	代理海运费等	1,780.90	4.36%
	2	宁波泽运国际物流有限公司	代理海运费等	807.03	1.98%
	3	宁波萌恒进出口有限公司	代理海运费等	756.00	1.85%
	4	德威国际货运代理（上海）有限公司	代理海运费等	705.46	1.73%
	5	宁波金沃国际物流有限公司	代理海运费等	662.98	1.62%
		合计			4,712.37
2019年	1	上海平帆货运代理有限公司	代理海运费等	8,820.67	6.15%
	2	宁波萌恒进出口有限公司	代理海运费等	3,812.95	2.66%
	3	宁波海蒙国际货物运输代理有限公司	代理海运费等	2,433.33	1.70%
	4	德威国际货运代理（上海）有限公司	代理海运费等	2,213.42	1.54%
	5	近铁国际物流（中国）有限公司	代理海运费等	1,835.74	1.28%
		合计			19,116.12
2018年	1	上海平帆货运代理有限公司	代理海运费等	8,146.86	5.06%
	2	上海浦东幸运船务有限公司	代理海运费等	3,689.43	2.29%
	3	宁波萌恒工贸有限公司	代理海运费等	3,130.79	1.94%
	4	德威国际货运代理（上海）有限公司	代理海运费等	2,868.70	1.78%
	5	宁波海蒙国际货物运输代理有限公司	代理海运费等	2,447.82	1.52%
		合计			20,283.60

（八）采购及供应商

1、主要原料及供应商情况

标的公司的原料供应主要为船舶维修、备件选购、燃油消耗等。报告期内，标的公司主营业务成本主要构成如下：

单位：万元

项目		2020年1-4月		2019年度		2018年度	
		成本	占比	成本	占比	成本	占比
主营业 务	船舶货物运输服务	15,214.04	38.43%	48,109.77	41.44%	48,696.90	43.68%
	船舶租赁运输服务	8,679.19	21.92%	12,519.73	10.78%	-	-
	船舶货运代理服务	15,284.33	38.61%	53,477.32	46.06%	59,686.48	53.53%
	酒店服务	-	-	675.82	0.58%	1,731.18	1.55%
	船员培训服务	7.67	0.02%	103.02	0.09%	98.26	0.09%
	船员劳务服务	309.39	0.78%	1,044.27	0.90%	1,042.62	0.94%
	小计	39,494.62	99.77%	115,929.92	99.85%	111,255.44	99.79%
其他业务		91.31	0.23%	175.94	0.15%	235.94	0.21%
合计		39,585.93	100.00%	116,105.86	100.00%	111,491.38	100.00%

2、前五大供应商情况

(1) 货物运输业务

单位：万元

会计期间	序号	供应商	采购内容	采购金额	占比
2020年1-4月	1	唐山奥海船舶燃料销售有限公司	燃料油等	1,346.98	3.40%
	2	秦皇岛兴博丰船舶燃料有限公司	燃料油等	910.56	2.30%
	3	福建海扬燃料油有限公司	燃料油等	705.98	1.78%
	4	金力源（天津）燃料油有限公司	燃料油等	677.48	1.71%
	5	宁波保诚燃料有限公司	燃料油等	441.49	1.12%
	小计				4,082.49
2019年	1	福建海扬燃料油有限公司	燃料油等	3,871.48	3.33%
	2	秦皇岛兴博丰船舶燃料有限公司	燃料油等	3,247.99	2.80%
	3	唐山奥海船舶燃料销售有限公司	燃料油等	2,735.42	2.36%
	4	天津中石化中海船舶燃料有限公司	燃料油等	2,191.00	1.89%
	5	盘锦汇利化工有限公司	燃料油等	1,410.04	1.21%
	小计				13,455.93

会计期间	序号	供应商	采购内容	采购金额	占比
2018年	1	宁波翔海燃料有限公司	燃料油等	4,062.90	3.64%
	2	福建海扬燃料油有限公司	燃料油等	3,925.85	3.52%
	3	秦皇岛兴博丰船舶燃料有限公司	燃料油等	3,519.17	3.16%
	4	天津中石化中海船舶燃料有限公司	燃料油等	3,145.16	2.82%
	5	天津华海盛船舶燃料有限公司	燃料油等	1,651.75	1.48%
	小计			16,304.83	14.62%

（2）货运代理业务

单位：万元

期间	序号	供应商名称	采购内容	交易金额	占成本的比例
2020年1-4月	1	达飞轮船（中国）有限公司	代理海运费等	1,793.87	4.53%
	2	宁波船务代理有限公司	代理海运费等	1,559.36	3.94%
	3	赫伯罗特船务（中国）有限公司	代理海运费等	1,161.74	2.93%
	4	宁波兴港国际船舶代理有限公司	代理海运费等	1,123.29	2.84%
	5	马士基（中国）航运有限公司	代理海运费等	1,031.72	2.61%
	合计			6,669.99	16.85%
2019年	1	宁波船务代理有限公司	代理海运费等	5,435.27	4.68%
	2	赫伯罗特船务（中国）有限公司	代理海运费等	4,728.07	4.07%
	3	马士基（中国）航运有限公司	代理海运费等	4,237.42	3.65%
	4	中国宁波外轮代理有限公司	代理海运费等	3,790.44	3.26%
	5	太平船务（中国）有限公司	代理海运费等	2,789.33	2.40%
	合计			20,980.52	18.07%
2018年	1	宁波船务代理有限公司	代理海运费等	8,831.66	7.92%
	2	美国总统轮船（中国）有限公司	代理海运费等	6,182.23	5.55%
	3	中国宁波外轮代理有限公司	代理海运费等	5,591.44	5.02%
	4	太平船务（中国）有限公司	代理海运费等	4,488.76	4.03%
	5	宁波兴港国际船舶代理有限公司	代理海运费等	3,940.39	3.53%
	合计			29,034.48	26.04%

（九）质量控制情况

浙江海运集团已根据《国际船舶安全营运和防止污染管理规则》等强制性规则的要求，建立并运行安全管理体系，并取得了相关的安全符合证书。

报告期内，浙江海运集团不存在重大货运质量纠纷问题。

六、主要财务数据

标的公司 2018 年、2019 年及 2020 年 1-4 月的主要财务数据如下：

单位：万元

项目	2020年4月30日	2019年12月31日	2018年12月31日
流动资产合计	170,665.10	172,332.08	50,652.71
非流动资产合计	110,207.43	118,248.71	171,548.41
资产总计	280,872.53	290,580.79	222,201.12
流动负债合计	18,447.48	20,988.61	32,337.03
非流动负债合计	203,635.55	203,699.55	208,410.60
负债合计	222,083.03	224,688.16	240,747.62
归属于母公司所有者权益合计	56,997.09	64,035.67	-20,298.06
少数股东权益	1,792.41	1,856.97	1,751.55
所有者权益合计	58,789.50	65,892.63	-18,546.51
项目	2020年1-4月	2019年度	2018年度
营业收入	40,828.39	143,465.79	161,040.28
营业成本	39,585.93	116,105.86	111,491.38
营业利润	-796.83	91,238.53	35,562.44
利润总额	-790.74	91,250.88	35,621.49
净利润	-791.57	91,255.91	35,568.01
归属于母公司所有者的净利润	-727.01	91,105.91	35,582.97
扣除非经常性损益后归属于母公司所有者的净利润	-747.49	16,200.53	33,741.47

2019 年度，标的公司非经常性损益金额较高，主要是因为：

2019 年 6 月，标的公司与浙江沪杭甬高速公路股份有限公司签署《关于浙江大酒店有限公司之股权转让协议》，标的公司将其持有的浙江大酒店有限公司 100% 股权转让予浙江沪杭甬高速公路股份有限公司，转让价款为 101,014.46 万元。标的公司就该等股权转让事项确认投资收益 57,473.97 万元。

2016 年 8 月，标的公司以温州海运不能清偿到期债务、资产不足以清偿全部债务且明显缺乏清偿能力为由，向温州市中级人民法院申请对温州海运进行破

产清算，并获受理。2016年末，标的公司对应收温州海运的债权预计了可受偿的金额并计提了相应的坏账准备。2019年6月，温州市中级人民法院裁定终结温州海运破产程序，标的公司根据最终可受偿的债权金额，转回以前年度计提的坏账准备16,183.05万元。

2020年1-4月，标的公司经营业绩亏损，主要系疫情影响。

七、报告期内会计政策及相关会计处理

（一）收入的确认原则和计量方法

1、适用2019年12月31日之前

（1）销售商品收入确认时间的具体判断标准

标的公司已将商品所有权上的主要风险和报酬转移给购买方；标的公司既没有保留与所有权相联系的继续管理权，也没有对已售出的商品实施有效控制；收入的金额能够可靠地计量；相关的经济利益很可能流入企业；相关的已发生或将发生的成本能够可靠地计量时，确认商品销售收入实现。

合同或协议价款的收取采用递延方式，实质上具有融资性质的，按照应收的合同或协议价款的公允价值确定销售商品收入金额。

（2）确认让渡资产使用权收入的依据

与交易相关的经济利益很可能流入企业，收入的金额能够可靠地计量时。分别下列情况确定让渡资产使用权收入金额：

- ①利息收入金额，按照他人使用本企业货币资金的时间和实际利率计算确定。
- ②使用费收入金额，按照有关合同或协议约定的收费时间和方法计算确定。

（3）提供劳务收入的确认依据和方法

在资产负债表日提供劳务交易的结果能够可靠估计的，采用完工百分比法确认提供劳务收入。提供劳务交易的完工进度，依据已完工作的测量确定。

提供劳务交易的结果能够可靠估计，是指同时满足下列条件：

- ①收入的金额能够可靠地计量；
- ②相关的经济利益很可能流入企业；

③交易的完工进度能够可靠地确定；

④交易中已发生和将发生的成本能够可靠地计量。

按照已收或应收的合同或协议价款确定提供劳务收入总额，但已收或应收的合同或协议价款不公允的除外。资产负债表日按照提供劳务收入总额乘以完工进度扣除以前会计期间累计已确认提供劳务收入后的金额，确认当期提供劳务收入；同时，按照提供劳务估计总成本乘以完工进度扣除以前会计期间累计已确认劳务成本后的金额，结转当期劳务成本。

在资产负债表日提供劳务交易结果不能够可靠估计的，分别下列情况处理：

①已经发生的劳务成本预计能够得到补偿的，按照已经发生的劳务成本金额确认提供劳务收入，并按相同金额结转劳务成本。

②已经发生的劳务成本预计不能够得到补偿的，将已经发生的劳务成本计入当期损益，不确认提供劳务收入。

标的公司与其他企业签订的合同或协议包括销售商品和提供劳务时，销售商品部分和提供劳务部分能够区分且能够单独计量的，将销售商品的部分作为销售商品处理，将提供劳务的部分作为提供劳务处理。销售商品部分和提供劳务部分不能够区分，或虽能区分但不能够单独计量的，将销售商品部分和提供劳务部分全部作为销售商品处理。

（4）附回购条件的资产转让

标的公司销售产品或转让其他资产时，与购买方签订了所销售的产品或转让资产回购协议，根据协议条款判断销售商品是否满足收入确认条件。如售后回购属于融资交易，则在交付产品或资产时，标的公司不确认销售收入。回购价款大于销售价款的差额，在回购期间按期计提利息，计入财务费用。

2、自2020年1月1日起适用

标的公司的收入主要来源于如下业务类型：

船舶货物运输收入、船舶货运代理服务收入、提供船舶管理服务收入等。

（1）收入确认的一般原则

标的公司在履行了合同中的履约义务，即在客户取得相关商品或服务控制权时，按照分摊至该项履约义务的交易价格确认收入。

履约义务，是指合同中标的公司向客户转让可明确区分商品或服务的承诺。

取得相关商品控制权，是指能够主导该商品的使用并从中获得几乎全部的经济利益。

标的公司在合同开始日即对合同进行评估，识别该合同所包含的各单项履约义务，并确定各单项履约义务是在某一时段内履行，还是某一时点履行。满足下列条件之一的，属于在某一时段内履行的履约义务，标的公司按照履约进度，在一段时间内确认收入：（1）客户在标的公司履约的同时即取得并消耗标的公司履约所带来的经济利益；（2）客户能够控制标的公司履约过程中在建的商品；（3）标的公司履约过程中所产出的商品具有不可替代用途，且标的公司在整个合同期间内有权就累计至今已完成的履约部分收取款项。否则，标的公司在客户取得相关商品或服务控制权的时点确认收入。

对于在某一时段内履行的履约义务，标的公司根据商品和劳务的性质，采用投入法确定恰当的履约进度。投入法是根据标的公司为履行履约义务的投入确定履约进度。当履约进度不能合理确定时，标的公司已经发生的成本预计能够得到补偿的，按照已经发生的成本金额确认收入，直到履约进度能够合理确定为止。

（2）特定交易的收入处理原则

①附有销售退回条款的合同

在客户取得相关商品控制权时，按照因向客户转让商品而预期有权收取的对价金额（即，不包含预期因销售退回将退还的金额）确认收入，按照预期因销售退回将退还的金额确认负债。

销售商品时预期将退回商品的账面价值，扣除收回该商品预计发生的成本（包括退回商品的价值减损）后的余额，在“应收退货成本”项下核算。

②附有质量保证条款的合同

评估该质量保证是否在向客户保证所销售商品符合既定标准之外提供了一项单独的服务。标的公司提供额外服务的，则作为单项履约义务，按照收入准则规定进行会计处理；否则，质量保证责任按照或有事项的会计准则规定进行会计处理。

③附有客户额外购买选择权的销售合同

标的公司评估该选择权是否向客户提供了一项重大权利。提供重大权利的，则作为单项履约义务，将交易价格分摊至该履约义务，在客户未来行使购买选择

权取得相关商品控制权时，或者该选择权失效时，确认相应的收入。客户额外购买选择权的单独售价无法直接观察的，则综合考虑客户行使和不行使该选择权所能获得的折扣的差异、客户行使该选择权的可能性等全部相关信息后，予以合理估计。

④向客户收取无需退回的初始费的合同

在合同开始（或接近合同开始）日向客户收取的无需退回的初始费应当计入交易价格。标的公司经评估，该初始费与向客户转让已承诺的商品相关，并且该商品构成单项履约义务的，则在转让该商品时，按照分摊至该商品的交易价格确认收入；该初始费与向客户转让已承诺的商品相关，但该商品不构成单项履约义务的，则在包含该商品的单项履约义务履行时，按照分摊至该单项履约义务的交易价格确认收入；该初始费与向客户转让已承诺的商品不相关的，该初始费则作为未来将转让商品的预收款，在未来转让该商品时确认为收入。

（3）收入确认的具体方法

①船舶货物运输收入

标的公司在资产负债表日以劳务总收入和总成本能够可靠地计量，与交易相关的经济利益能够流入标的公司，确认劳务收入的实现。标的公司非远洋运输收入在船舶航次运行结束，并将货物卸载后确认。远洋运输收入如航次在同一会计期间内开始并完成的，在航次结束时确认船舶运输收入的实现；如航次的开始和完成分别属于不同的会计期间，则在航次的结果能够可靠估计的情况下，于资产负债表日按照航行开始日至资产负债表日的已航行天数占航行总天数的比例确定完工程度，按照投入法确认船舶运输收入。

如果提供劳务交易的结果不能够可靠估计，则按已经发生并预计能够得到补偿的劳务成本金额确认提供的劳务收入，并将已发生的劳务成本作为当期费用。已经发生的劳务成本如预计不能得到补偿的，则不确认收入。

②船舶货运代理服务收入

船舶货运代理于船舶离港（出口）或到港（进口）且取得收款依据后确认收入。

③提供船舶管理服务收入

根据有关合同或协议，按权责发生制确认收入。

（二）财务报表编制基础，合并财务报表范围、变化情况及变化原因

1、财务报表的编制基础

标的公司根据实际发生的交易和事项，按照财政部颁布的《企业会计准则——基本准则》和具体企业会计准则、企业会计准则应用指南、企业会计准则解释及其他相关规定（以下合称“企业会计准则”）进行确认和计量，在此基础上，结合中国证券监督管理委员会《公开发行证券的公司信息披露编报规则第15号——财务报告的一般规定》（2014年修订）的规定，编制财务报表。

2、持续经营

标的公司对报告期末起12个月的持续经营能力进行了评价，未发现对持续经营能力产生重大怀疑的事项或情况。因此，本财务报表系在持续经营假设的基础上编制。

（三）报告期资产转移剥离调整情况

1、转让浙江大酒店

为切实改善浙江海运集团资产结构，2019年6月5日，浙江海运集团与浙江沪杭甬高速股份有限公司签订股权转让协议，转让作价为101,014.46万元，将浙江大酒店剥离至浙江沪杭甬高速股份有限公司。

2、鹿港大厦B幢房屋建筑物及其附属设施无偿划转

为解决浙江海运集团历史遗留问题，浙江交通集团董事会于2019年10月12日作出决议，审议通过浙江海运集团部分资产无偿划转方案，同意浙江海运集团将位于温州市鹿城区株柏路111号的鹿港大厦B幢房屋建筑物及其附属设施无偿划转至交投资管公司。

3、海南琼之船务（实业）有限公司100%股权和五项物业资产无偿划转

2020年8月，浙江海运集团将其持有的海南琼之船务（实业）有限公司100%股权和五项物业资产（具体为上海市复兴东路248号A幢709、710房产；温州市鹿城区康乐坊87号房产；温州市灰桥浦至会展中心端防洪堤滨水景观工程-西向候船厅土地房产及配套设施；温州市龙湾区状元街道瓯江沿岸，状元水闸以西状元码头土地房产及配套设施；坐落于台州市椒江区工人路162号原台州船厂相关土地、房产等物业资产）无偿划转至交投资管公司。

（四）与上市公司重大会计政策或会计估计差异对利润的影响

上市公司与浙江海运集团在应收款项预期信用损失计提等会计估计方面不一致，若浙江海运集团采用与上市公司一致的会计估计，将影响2019年12月31日备考合并资产总额-455.83万元、归属于母公司股东权益-455.83万元、2019年度备考合并净利润-455.83万元；影响2020年4月30日备考合并资产总额-337.48万元、归属于母公司股东权益-337.48万元、2020年1月-4月份备考合并净利润118.35万元。

（五）报告期内标的资产的重大会计政策或会计估计发生变更对利润的影响

1、会计政策变更

（1）执行新金融工具准则对本公司的影响

浙江海运集团自2019年1月1日起执行财政部2017年修订的《企业会计准则第22号-金融工具确认和计量》、《企业会计准则第23号-金融资产转移》和《企业会计准则第24号-套期会计》、《企业会计准则第37号-金融工具列报》（以上四项统称<新金融工具准则>）。

于2019年1月1日之前的金融工具确认和计量与新金融工具准则要求不一致的，浙江海运集团按照新金融工具准则的要求进行衔接调整。涉及前期比较财务报表数据与新金融工具准则要求不一致的，本公司未调整可比期间信息。金融工具原账面价值和新金融工具准则施行日的新账面价值之间的差额，计入2019年1月1日留存收益或其他综合收益。

执行新金融工具准则对本期期初资产负债表相关项目的影​​响列示如下：

单位：万元

项目	2018年12月31日	累积影响金额			2019年1月1日
		分类和计量影响 (注1)	金融资产减值 影响(注2)	小计	
应收账款	5,644.16	-	-45.85	-45.85	5,598.31
其他应收款	16,671.40	-	-102.56	-102.56	16,568.84
递延所得税资产	3.36	-	1.42	1.42	4.77
可供出售金融资产	-	-	-	-	-

项目	2018年12月31日	累积影响金额			2019年1月1日
		分类和计量影响 (注1)	金融资产减值 影响(注2)	小计	
其他权益工具投资	-	-	-	-	-
短期借款	18,811.39	35.14	-	35.14	18,846.53
其他应付款	4,059.98	-222.55	-	-222.55	3,837.43
一年内到期的非流动负债	732.89	187.41	-	187.41	920.30
其他综合收益	-2,188.35	-11,221.13	-	-11,221.13	-13,409.48
少数股东权益	1,751.55	-	-40.64	-40.64	1,710.91
未分配利润	-380,172.17	11,221.13	-106.35	11,114.78	-369,057.39

注：上表仅呈列受影响的财务报表项目，不受影响的财务报表项目不包括在内。

注1：①于2019年1月1日，账面价值222.55万元的以前年度被分类为其他应付款的应付利息，为基于实际利率法计提的金融工具的未到期利息，因此该部分金额从应付利息重分类至短期借款和一年内到期的非流动负债。

②于2019年1月1日，账面余额11,221.13万元，减值准备11,221.13万元，账面价值为0.00元的以前年度被分类为按成本计量的非交易性可供出售金融资产，指定为以公允价值计量且其变动计入其他综合收益的金融资产，因此该部分金额从可供出售金融资产重分类至其他权益工具投资。同时，减值准备11,221.13万元从期初留存收益调整至其他综合收益。

注2：浙江海运集团按照新金融工具准则要求，于2019年1月1日对以摊余成本计量的金融资产及应收账款等金融资产按预期信用损失重新计量减值。浙江海运集团应调增应收账款坏账准备45.85万元，调增其他应收款坏账准备102.56万元，确认相应递延所得税资产1.42万元，调减未分配利润106.35万元，调减少数股东权益40.64万元。

（2）执行新债务重组及非货币性资产交换准则对本公司的影响

浙江海运集团自2019年6月10日起执行财政部2019年修订的《企业会计准则第7号——非货币性资产交换》，自2019年6月1日起执行财政部2019年修订的《企业会计准则第12号——债务重组》。该项会计政策变更采用未来适用法处理，并根据准则的规定对于2019年1月1日至准则实施日之间发生的非货币性资产交换和债务重组进行调整。

浙江海运集团执行上述准则对本报告期内财务报表无影响。

（3）执行新收入准则对本公司的影响

浙江海运集团自2020年1月1日起执行财政部2017年修订的《企业会计准则第14号-收入》。根据新收入准则的衔接规定，首次执行该准则的累计影响数调整首次执行当期期初（2020年1月1日）留存收益及财务报表其他相关项目金额，对可比期间信息不予调整。

在执行新收入准则时，浙江海运集团仅对首次执行日尚未执行完成的合同的累计影响数进行调整；对于最早可比期间期初之前或2020年年初之前发生的合同

变更未进行追溯调整，而是根据合同变更的最终安排，识别已履行的和尚未履行的履约义务、确定交易价格以及在已履行的和尚未履行的履约义务之间分摊交易价格。

浙江海运集团执行新收入准则对本报告期内财务报表无影响。

（2）会计估计变更

本报告期主要会计估计未发生变更。

（六）比较分析会计政策和会计估计与同行业或同类资产之间的差异及对拟购买资产利润的影响

浙江海运集团的会计政策和会计估计与同行业上市公司不存在重大差异。

（七）行业特殊的会计处理政策

浙江海运集团所处行业不存在特殊的会计处理政策。

八、下属企业情况

截至本报告书签署日，浙江海运集团拥有5家一级控股子公司，分别为浙江海运（香港）有限公司、浙江省海运集团船务管理有限公司、浙江省海运集团温州船员培训有限公司、浙江远洋温州国际货运有限公司和宁波物流；同时，浙江海运集团拥有4家二级控股子公司，分别为温州远洋报关有限公司、温州浙远船务代理有限公司、香港浙海1海运有限公司、香港浙海2海运有限公司。此外，浙江海运集团拥有一家参股公司为浙江省海运集团浙海海运有限公司，实际持股比例为39.3166%。

（一）一级子公司

1、浙江海运（香港）有限公司

公司名称	浙江海运（香港）有限公司
商业登记证书	59131991-000-11-19-9
注册地	香港柴湾祥利街 29-31 号国贸中心 HZ1907，2105 室

注册资本	38.80 万港元
成立日期	2011 年 7 月 11 日
持股比例	浙江海运集团持有 100% 股权

2、浙江省海运集团船务管理有限公司

公司名称	浙江省海运集团船务管理有限公司
统一社会信用代码	91330000MA27U05G3W
企业性质	有限责任公司（非自然人投资或控股的法人独资）
经营范围	经营国内船舶管理业务（凭许可证经营），经营国内水路运输业务（凭许可证经营），国内货运代理、国内船舶代理，建筑材料的销售，经营劳务派遣业务（凭许可证经营），船舶信息咨询服务，培训服务（不含办班培训）。（依法须经批准的项目，经相关部门批准后方可开展经营活动）
注册地	浙江省杭州市文晖路 303 号 4 层
法定代表人	朱忠熙
注册资本	500 万元
成立日期	2016 年 6 月 2 日
持股比例	浙江海运集团持有 100% 股权

3、浙江省海运集团温州船员培训有限公司

公司名称	浙江省海运集团温州船员培训有限公司
注册号	91330300MA2865TA08
企业性质	有限责任公司（非自然人投资或控股的法人独资）
经营范围	船员培训服务。（依法须经批准的项目，经相关部门批准后方可开展经营活动）
注册地	温州市望江路水门底 32 号 A 栋 2 楼、3 楼、6 楼
法定代表人	郑和通
注册资本	100 万元
成立日期	2016 年 10 月 20 日
持股比例	浙江海运集团持有 100% 股权

4、浙江远洋温州国际货运有限公司

公司名称	浙江远洋温州国际货运有限公司
统一社会信用代码	91330300145039184Q
企业性质	其他有限责任公司

经营范围	一般项目：无船承运业务；国际货物运输代理；国内货物运输代理；供应链管理服务；信息咨询服务（不含许可类信息咨询服务）；会议及展览服务；采购代理服务；普通货物仓储服务（不含危险化学品等需许可审批的项目）（除依法须经批准的项目外，凭营业执照依法自主开展经营活动）。许可项目：报关业务；货物进出口；技术进出口；进出口代理；保税物流中心经营（依法须经批准的项目，经相关部门批准后方可开展经营活动，具体经营项目以审批结果为准）。
注册地	浙江省温州瓯江口产业集聚区雁升路 1188 号综合楼南楼 4 楼 401 室
法定代表人	董炳贤
注册资本	500 万元
成立日期	1992 年 6 月 4 日
持股比例	浙江海运集团持有 51% 股权

5、浙江海运宁波国际物流有限公司

公司名称	浙江海运宁波国际物流有限公司
统一社会信用代码	91330200144069605U
企业性质	其他有限责任公司
经营范围	国际船舶代理业务、国内船舶代理业务、承办海运进出口货物的国际运输代理业务，包括：揽货、订舱、中转、集装箱拼装拆箱、结算运杂费、报关、报验、保险及铁路、公路、水路的接转业务；仓储、无船承运业务。（依法须经批准的项目，经相关部门批准后方可开展经营活动）
注册地	浙江省宁波市鄞州区江东北路 435 号 004 幢和丰创意广场创庭楼 601-602
法定代表人	董炳贤
注册资本	1,300 万元
成立日期	1993 年 2 月 18 日
持股比例	浙江海运集团持有 51% 股权

（二）二级子公司

1、温州远洋报关有限公司

公司名称	温州远洋报关有限公司
统一社会信用代码	91330300254422609K

企业性质	有限责任公司（非自然人投资或控股的法人独资）
经营范围	供应链管理服务；货物及技术的进出口业务；商务信息咨询（不含证券、期货、金融）；承办展览展示；代理报关、报检、制单；国内货物运输代理服务；仓储（不含危险化学品）管理；在保税物流中心内开展保税存储进出口货物及其他未办结海关手续货物；对所存货物开展流通性简单加工和增值服务；全球采购和国际分拨、配送；转口贸易和国际中转。（依法须经批准的项目，经相关部门批准后方可开展经营活动）
注册地	浙江省温州瓯江口产业集聚区雁升路 1188 号综合楼南楼 5 楼 502 室
法定代表人	董炳贤
注册资本	150 万元人民币
成立日期	1996 年 9 月 26 日
持股比例	浙江远洋温州国际货运有限公司持有 100% 股权

2、温州浙远船务代理有限公司

公司名称	温州浙远船务代理有限公司
统一社会信用代码	91330300742032087B
企业性质	有限责任公司
经营范围	在温州口岸经营中外籍国际船舶代理业务。（依法须经批准的项目，经相关部门批准后方可开展经营活动）
注册地	温州市新城新城大厦八层二室 B
法定代表人	董炳贤
注册资本	300 万元人民币
成立日期	2002 年 8 月 16 日
持股比例	浙江远洋温州国际货运有限公司持有 75% 股权；温州远洋报关有限公司持有 25% 股权

3、香港浙海1海运有限公司

公司名称	香港浙海 1 海运有限公司
商业登记证书	59627897-000-04-20-A
注册地	香港柴湾祥利街 29-31 号国贸中心 HZ2114, 2105 室
注册资本	10 万港元
成立日期	2012 年 4 月 12 日
持股比例	浙江海运（香港）有限公司持有 100% 股权

4、香港浙海2海运有限公司

公司名称	香港浙海 2 海运有限公司
商业登记证书	60192766-000-08-20-5
注册地	香港柴湾祥利街 29-31 号国贸中心 HZ2114, 2105 室
注册资本	10 万港元
成立日期	2012 年 8 月 7 日
持股比例	浙江海运（香港）有限公司持有 100% 股权

（三）参股公司

1、浙江省海运集团浙海海运有限公司

公司名称	浙江省海运集团浙海海运有限公司
统一社会信用代码	91330000720085225N
企业性质	有限责任公司（自然人投资或控股）
经营范围	水路运输（详见《国内水路运输经营许可；水路运输服务（范围详见《国内船舶管理业务经营许可证》）；国际船舶普通货物运输（范围详见《中华人民共和国国际船舶运输经营许可证》），国际船舶管理（《国际海运辅助业经营资格登记证》）。实业投资；国内货运代理；船舶机配件、五金工具、建材、通导器材、机械设备、机电产品的销售；海运技术开发、咨询；房地产租赁、物业管理，经营进出口业务（国家法律法规禁止、限制的除外）。（依法须经批准的项目，经相关部门批准后方可开展经营活动）
注册地	杭州市环城北路 240 号
法定代表人	王霖
注册资本	13,000 万元人民币
成立日期	2000 年 6 月 12 日
持股比例	浙江海运集团持有 38.5% 股权（实际持股比例为 39.3166%）

备注：2000年浙海海运成立时，所有职工股以持股会形式入股浙海海运。后2004年企业改制，职工持股会撤销，改为自然人代持股。后由于职工离职退股，产生270万预留股。根据《浙海省海运集团浙海海运有限公司2010年股东会年会决议》（第2号），该股份实际应为浙海海运全体老股东共享（即目前股东中除岱山中昌海投航运发展中心合伙企业（有限合伙）以外的股东），故重新分配后，浙江海运集团实际应持有浙海海运39.3166%的股权。

九、重要子公司情况

截至本报告书签署日，资产总额、营业收入、净资产额或净利润占浙江海运

集团20%以上的重要子公司有宁波物流1家，具体情况如下：

（一）基本信息

公司名称	浙江海运宁波国际物流有限公司
统一社会信用代码	91330200144069605U
企业性质	其他有限责任公司
经营范围	国际船舶代理业务、国内船舶代理业务、承办海运进出口货物的国际运输代理业务，包括：揽货、订舱、中转、集装箱拼装拆箱、结算运杂费、报关、报验、保险及铁路、公路、水路的接转业务；仓储、无船承运业务。（依法须经批准的项目，经相关部门批准后方可开展经营活动）
注册地	浙江省宁波市鄞州区江东北路435号004幢和丰创意广场创庭楼601-602
法定代表人	董炳贤
注册资本	1,300万元
成立日期	1993年2月18日
持股比例	浙江海运集团持有51%股权

（二）历史沿革

1、公司设立

（1）1990年12月，浙江远洋宁波货运部设立

1990年10月4日，中华人民共和国交通部下发《关于同意中远系统五十家公司从事国际货代业务的批复》（（90）交运字539号），同意成立浙江远洋宁波货运部，经济性质为全民所有制。1990年12月7日，中国远洋运输总公司浙江省公司下发《关于同意成立宁波、温州货运部的批复》（<90>中远浙货字第107号文件），成立宁波货运部。1990年12月，浙江远洋宁波货运部在宁波市工商行政管理局完成工商注册登记，营业执照号84406644-8。1993年9月6日，根据浙江远洋运输公司文件《关于要求货运部更名的公告》（浙远货[1993]72号），拟将“浙江远洋宁波货运部”更名为“浙江远洋宁波国际货运公司”。浙江省交通厅文件<93>浙交复740号做出批复，同意此次货运部更名，企业注册资本从5万元增至550万元。1993年11月26日，中国工商银行宁波市分行出局验资报告书（编号：93136）。经审验，浙江远洋宁波国际货运公司已增加注册资本545万元，变更后注册资本为550万元且已实缴到位。

（2）2003年4月，浙江远洋宁波国际货运有限公司改制成立

2002年12月10日，浙江远洋宁波国际货运公司委员会第一届职工大会通过了《浙江远洋宁波国际货运有限公司改制方案》。

2002年12月12日，浙江远洋运输有限公司出具《关于浙江远洋宁波国际货运公司改制方案的批复》（浙远[2002]52号），同意浙江远洋宁波国际有限公司改制方案。

2003年1月18日，浙江浙华资产评估有限公司出具《资产评估报告书》（浙华评报字（2003）第10号），以2002年12月31日为评估基准日，对浙江远洋宁波国际货运公司改制而涉及的全部资产和负债进行了评估。经评估，2002年12月31日，浙江远洋宁波国际货运公司净资产为815.77万元。

2003年3月20日，浙江远洋运输有限公司出具《关于对浙江远洋宁波国际货运公司资产评估项目审核的批复》（浙远[2003]5号），对上述资产评估情况进行了批复。

2003年3月25日，浙江远洋运输有限公司与远洋宁波持股持股会签署《转让协议》。浙江远洋运输有限公司将其持有的原浙江远洋宁波国际货运公司的49%净资产转给远洋宁波职工持有会，转让价格为399.35万元。

2003年3月28日，浙江远洋运输有限公司出具《关于对浙江远洋宁波国际货运公司改制国有资产的处置》（浙远[2003]6号），对浙江远洋宁波国际货运公司改制国有资产作出处置意见。

2003年4月9日，宁波世明会计师事务所出具《验资报告》（甬世会验[2003]1112号）。经审验，原浙江远洋宁波国际货运公司经资产评估、提留、核销后的净资产为815.77元，其中399.35万元净资产按原价转让给远洋宁波职工持股会，改制后的远洋宁波的注册资本为815万元，其中：浙江远洋运输有限公司以原浙江远洋宁波国际货运公司的净资产出资415.65万元，占总股本的51%；远洋宁波职工持股会以购买的原浙江远洋宁波国际货运公司的净资产出资399.35万元，占总股本的49%，剩余净资产0.77万元转为浙江远洋运输有限公司的应付款。

本次改制完成后，远洋宁波由浙江远洋运输有限公司与远洋宁波职工持股会共同投资组建，公司性质变更为有限责任公司。改制完成后的远洋宁波股权结构如下：

序号	股东名称	注册资本/实收资本 (万元)	占比
1	浙江远洋运输有限公司	415.56	51%
2	浙江远洋宁波国际货运有限公司职工持股会	399.35	49%

2、历次股权变更情况

(1) 2003年9月，第一次注册资本变更

2003年6月25日，根据股东会决议，远洋宁波注册资本由815万元减至550万元，其中浙江远洋运输有限公司由415.65万元减至255.00万元，浙江远洋宁波国际货运有限公司职工持股会有399.35万元减至245.00万元，并相应修改公司章程。2003年7月9日至2003年7月18日期间，远洋宁波在《宁波日报》刊登《减资公告》，注册资本由815万元减至500万元。

2003年9月15日，宁波世明会计师事务所出具《验资报告》（甬世会验[2003]1242号）。经审验，截至2003年9月12日止，远洋宁波减少实收资本315万元，变更后的实收资本为500万元。

2003年9月26日，宁波市工商行政管理局向远洋宁波换发《企业法人营业执照》。本次减资后，远洋宁波股权结构如下：

序号	股东名称	注册资本/实收资本 (万元)	占比
1	浙江远洋运输有限公司	255.00	51%
2	浙江远洋宁波国际货运有限公司职工持股会	245.00	49%

(2) 2006年2月，第一次增资

2006年1月15日，经远洋宁波股东会决议通过，同意新增注册资本500万元，其中浙江远洋运输有限公司增加注册资本255万元，浙江远洋宁波国际货运有限公司职工持股会增加注册资本245万元，出资方式均为货币，远洋宁波注册资本由500万元变更为1,000万元，并相应修改公司章程。

2006年2月13日，宁波世明会计师事务所出具《验资报告》（甬世会验[2006]1008号）。经审验，截至2006年2月10日止，上述新增注册资本已实缴到位。

2006年2月17日，宁波市工商行政管理局向浙江远洋宁波国际货运有限公司换发《企业法人营业执照》。本次增资后，远洋宁波股权结构如下：

序号	股东名称	注册资本/实收资本 (万元)	占比
1	浙江远洋运输有限公司	510.00	51%
2	浙江远洋宁波国际货运有限公司职工持股会	490.00	49%

(3) 2011年3月，转让员工持股会49%股份

2011年2月25日，远洋宁波股东会决议通过，同意浙江远洋宁波国际货运有限公司职工持股会将其持有的远洋宁波49%股权作价490万元转让给时利群、吕敏等20名自然人，同日，上述相关方签署了《股权转让协议》。2011年3月3日，根据宁波市产权交易中心产权交易凭证（股权类）（合同编号：11020012）完成此次转让。

2011年3月7日，宁波市工商行政管理局向远洋宁波换发《企业法人营业执照》。本次股权转让完成后，远洋宁波的股权结构具体如下：

序号	股东名称	注册资本/实收资本（万元）	股权比例
1	浙江远洋运输有限公司	510.00	51.00%
2	时利群	200.00	20.00%
3	吕敏	70.00	7.00%
4	何博森	40.00	4.00%
5	张幸桥	40.00	4.00%
6	许虎	30.00	3.00%
7	金利江	25.00	2.50%
8	岑哲挺	15.00	1.50%
9	李燕翔	15.00	1.50%
10	徐有才	12.00	1.20%
11	周萍	5.00	0.50%
12	张钢英	5.00	0.50%
13	诸长云	5.00	0.50%
14	郑康康	5.00	0.50%
15	王德才	4.00	0.40%
16	胡法青	4.00	0.40%
17	楼琼	3.00	0.30%
18	方芳	3.00	0.30%

序号	股东名称	注册资本/实收资本（万元）	股权比例
19	沈佩琴	3.00	0.30%
20	蒋亚红	3.00	0.30%
21	郑波	3.00	0.30%
合 计		1,000	100%

（4）2016年7月，股权转让

2016年5月25日，远洋宁波股东会决议通过，同意转让浙江远洋运输股份有限公司（2008年1月，浙江远洋运输有限公司改名为浙江远洋运输股份有限公司）持有的远洋宁波51%股权，并相应修改公司章程。本次产权交易于2016年6月17日经浙江产权交易所公开挂牌，最终由浙江省海运集团有限公司通过协议转让方式受让上述股权，成交价格为1,093.00万元。2016年7月15日，浙江产权交易所出具《产权交易鉴证书》（项目编号：G316ZJ1000231），同日浙江远洋运输股份有限公司与浙江省海运集团有限公司签署《浙江远洋宁波国际货运有限公司51%股权交易合同》（合同编号：Z160029）。

本次股权转让后，远洋宁波的股权结构具体如下：

序号	股东名称	注册资本/实收资本（万元）	股权比例
1	浙江省海运集团有限公司	510.00	51.00%
2	时利群	200.00	20.00%
3	吕敏	70.00	7.00%
4	何博森	40.00	4.00%
5	张幸桥	40.00	4.00%
6	许虎	30.00	3.00%
7	金利江	25.00	2.50%
8	岑哲挺	15.00	1.50%
9	李燕翔	15.00	1.50%
10	徐有才	12.00	1.20%
11	周萍	5.00	0.50%
12	张钢英	5.00	0.50%
13	诸长云	5.00	0.50%
14	郑康康	5.00	0.50%
15	王德才	4.00	0.40%
16	胡法青	4.00	0.40%

序号	股东名称	注册资本/实收资本（万元）	股权比例
17	楼琼	3.00	0.30%
18	方芳	3.00	0.30%
19	沈佩琴	3.00	0.30%
20	蒋亚红	3.00	0.30%
21	郑波	3.00	0.30%
合计		1,000	100%

(5) 2017年5月，企业名称变更为浙江海运宁波国际物流有限公司

2017年5月17日，浙江远洋宁波国际货运有限公司股东会2017年第一次临时会议决议通过，同意变更公司名称为“浙江海运宁波国际物流有限公司”，并修改公司章程。2017年7月7日，宁波市工商行政管理局换发新的《企业法人营业执照》。

(6) 2018年5月，吸收合并浙江远洋国际船舶代理有限公司

2017年11月21日，宁波物流2017年第三次股东会决议通过，同意宁波物流与浙江远洋国际船舶代理有限公司合并，即宁波物流吸收合并浙江远洋国际船舶代理有限公司，2017年9月30日为资产合并的基准日，合并后合并各方的债权、债务及相关的权利义务，由宁波物流承继。

2017年11月29日，宁波物流与浙江远洋国际船舶代理有限公司在《东南商报》刊登《企业吸收合并报告》，合并后宁波物流注册资本变更为1300万元。

2018年1月31日，宁波物流与浙江远洋国际船舶代理有限公司签署《吸收合并协议》。2018年2月1日，宁波物流2018年第一次股东会决议通过，一致同意本公司与浙江远洋国际船舶代理有限公司于2018年1月31日签订的合并协议。2018年2月20日，宁波物流2018年第二次股东会决议通过，合并后公司注册资本变更为1300万元，并相应修改宁波物流公司章程。

2018年4月28日，根据宁波市鄞州区市场监督管理局企业（机构）核准注销登记通知书，浙江远洋船舶代理有限公司核准注销登记。

2018年5月16日，宁波市工商行政管理局向远洋宁波换发《企业法人营业执照》。本次吸收合并完成后，宁波物流的股权结构具体情况如下：

序号	股东名称	金额（万元）	股权比例
1	浙江省海运集团有限公司	663.00	51.00%

序号	股东名称	金额（万元）	股权比例
2	张幸桥	43.1548	3.3196%
3	何博森	43.1548	3.3196%
4	许虎	32.3661	2.4897%
5	金利江	26.9711	2.0747%
6	李燕翔	16.1824	1.2448%
7	张钢英	5.3937	0.4149%
8	诸长云	5.3937	0.4149%
9	郑康康	5.3937	0.4149%
10	方芳	3.237	0.2490%
11	胡法青	4.316	0.3320%
12	郑波	3.237	0.2490%
13	蒋亚红	3.237	0.2490%
14	时利群	215.7714	16.5978%
15	吕敏	75.5196	5.8092%
16	徐有才	12.9467	0.9959%
17	王德才	4.316	0.3320%
18	周萍	5.3937	0.4149%
19	岑哲挺	16.1824	1.2448%
20	楼琼	3.237	0.2490%
21	沈佩琴	3.237	0.2490%
22	李忠明	19.903	1.5310%
23	陈靖南	7.3645	0.5665%
24	张一	6.6339	0.5103%
25	洪云	6.6339	0.5103%
26	李狄龙	4.4226	0.3402%
27	楼向阳	1.482	0.1140%
28	方永康	1.1063	0.0851%
29	蒙巨涛	2.2113	0.1701%
30	张忠东	44.2273	3.4021%
31	吴玲	6.6339	0.5103%
32	刘海燕	6.6339	0.5103%
33	董海红	1.1063	0.0851%
合计		1,300.00	100%

（7）2020年7月，股权转让

2020年6月29日，根据宁波物流2020年第1次股东会决议，同意时利群将其持有的宁波物流5%的股权（出资额65万元）作价52.5万元的价格转让给董炳贤；同意李忠明将其持有的宁波物流1.5310%的股权（出资额19.9030万元）作价16.0755万元的价格转让给徐蕾娜。

2020年6月29日，根据股权转让协议书，将时利群、吕敏、张忠东等股东的所有股份转让给何博森、许虎、董炳贤等股东。

2020年6月29日，根据宁波物流2020年第2次股东会决议，通过本次股权转让决议，并相应修改宁波物流公司章程。

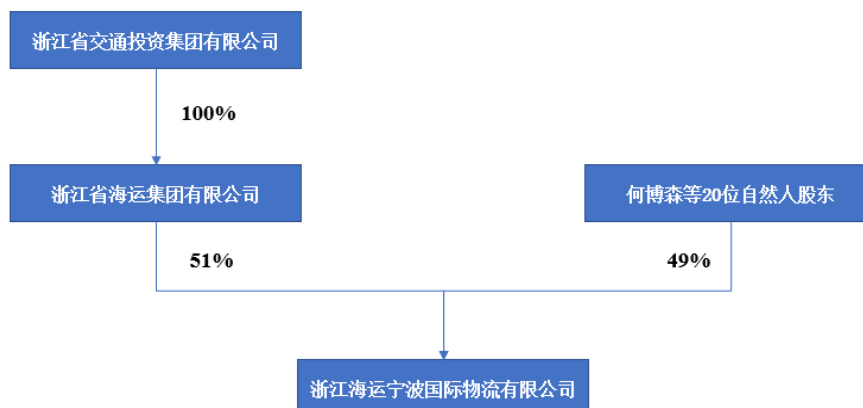
2020年7月13日，宁波市市场监督管理局向宁波物流换发《营业执照》。

本次股权转让完成后，宁波物流的股权结构如下：

序号	股东名称	金额（万元）	股权比例
1	浙江省海运集团有限公司	663.00	51.00%
2	何博森	183.49	14.11%
3	许虎	84.37	6.49%
4	金利江	69.21	5.32%
5	董炳贤	65.00	5.00%
6	张幸桥	43.15	3.32%
7	李燕翔	32.36	2.49%
8	郑康康	31.39	2.41%
9	楼向阳	27.48	2.11%
10	徐蕾娜	19.90	1.53%
11	张一	19.58	1.51%
12	李狄龙	11.06	0.85%
13	胡法青	10.95	0.84%
14	蒋亚红	7.55	0.58%
15	洪云	6.63	0.51%
16	张钢英	5.39	0.41%
17	诸长云	5.39	0.41%
18	周萍	5.39	0.41%
19	方芳	3.24	0.25%
20	郑波	3.24	0.25%

21	蒙巨涛	2.21	0.17%
合计		1,300	100%

（三）产权及控制关系



（四）主要资产权属、主要负债及对外担保情况

1、主要资产情况

截至2020年4月30日，宁波物流资产构成情况如下：

项目	2020年4月30日	
	金额（万元）	比例
货币资金	2,254.01	57.66%
应收账款	1,431.45	36.62%
预付款项	49.00	1.25%
其他应收款	136.59	3.49%
流动资产合计	3,871.05	99.02%
固定资产	36.60	0.94%
递延所得税资产	1.54	0.04%
非流动资产合计	38.14	0.98%
资产合计	3,909.19	100.00%

2、主要负债情况

截至2020年4月30日，宁波物流负债构成情况如下：

项目	2020年4月30日	
	金额（万元）	比例

应付账款	194.88	9.75%
预收款项	1,592.51	79.66%
应付职工薪酬	11.58	0.58%
应交税费	1.14	0.06%
其他应付款	198.93	9.95%
流动负债合计	1,999.04	100.00%
非流动负债合计	-	-
负债合计	1,999.04	100.00%

截至2020年4月30日，宁波物流的负债主要由因正常的生产经营活动产生的应付账款、预收账款等构成。

3、宁波物流对外担保情况

截至本报告签署日，宁波物流不存在对外担保的情况。

（五）财务情况

宁波物流最近一年及一期经审计的主要财务数据如下：

单位：万元

项目	2020年4月30日	2019年12月31日
资产总计	3,909.19	3,692.46
负债总计	1,999.04	1,716.25
所有者权益	1,910.15	1,976.21
项目	2020年4月30日	2019年12月31日
营业收入	12,971.91	44,503.96
营业成本	12,702.76	43,456.31
营业利润	-66.69	135.82
利润总额	-66.69	138.51
净利润	-66.05	130.74
主要财务指标	2020年4月30日/2020年1-4月	2019年12月31日/2019年度
资产负债率（%）	51.14	46.48
流动比率	1.94	2.13

（六）最近三年评估、增资、改制情况

最近三年，宁波物流存在评估及增资，除此以外，不存在其他增资或改制情

况。

1、增资及前次资产评估情况

2017年11月21日，浙江海运宁波国际物流有限公司召开股东会，同意宁波物流与浙江远洋国际船舶代理有限公司合并。双方根据评估结果进行吸收合并。吸收合并完成以后，浙江远洋国际船舶代理有限公司进行注销，宁波物流的注册资本增至1,300.00万元。

同时，为宁波物流吸收合并提供价值参考，浙江中企华资产评估有限公司对宁波物流的全部资产及负债进行了评估，并出具《浙江海运宁波国际物流有限公司拟吸收合并涉及的浙江海运宁波国际物流有限公司全部权益价值项目资产评估报告》（浙中企华评报字（2017）第0395号）。

该次评估评估基准日为2017年9月30日，采用资产基础法，宁波物流总资产账面价值为4,188.92万元，总负债账面价值为2,609.07万元，股东全部权益账面价值1,579.85万元，股东全部权益评估价值为1,823.79万元。

2、本次资产评估情况

万邦评估对宁波物流采用资产基础法进行评估，评估基准日2020年4月30日，宁波物流的总资产账面价值3,909.19万元，总负债1,999.04万元，股东全部权益账面价值1,910.15万元，股东全部权益评估价值为2,213.86万元。

3、本次评估与前次评估的差异及原因

本次评估较前次评估增值390.07万元，增值率21.39%，主要原因系宁波物流吸收合并了浙江远洋国际船舶代理有限公司，净资产规模得以扩大，同时两次评估间隔时间较长，随着盈利的增加评估值得以增加。

（七）诉讼、仲裁、行政处罚及合法合规情况

截至本报告书签署日，宁波物流不涉及诉讼、仲裁、司法强制执行等重大争议或者妨碍权属转移的其他情况。

十、是否涉及诉讼、仲裁、司法强制执行等重大争议或者存在妨碍权属转移的其他情况

截至本报告书签署日，浙江海运集团共有 1 项金额在 100 万元以上的尚未了结的或可合理预见的诉讼或仲裁，具体情况如下：

序号	原告/申请人/上诉人	被告/被申请人/被上诉人	案件类型	案件基本情况	涉案金额	进展情况
1	浙江海运集团、中国人民财产保险股份有限公司航运保险运营中心	镇江康福船舶设备有限公司、无锡宏达重工股份有限公司	海事侵权责任纠纷诉讼	浙江海运集团租赁的“浙海 365 轮”的中间轴于 2019 年 2 月 4 日准备靠泊过程中发生断裂。事故发生后，海运集团委托专业机构对该中间轴断裂失效进行技术分析，结果显示涉案中间轴断裂事故发生的主要原因是中间轴的材质不合格，次要原因是中间轴表面加工质量不良。中国人民财产保险股份有限公司航运保险运营中心作为该船的保险公司，向浙江海运集团赔付了修理、材料等损失，并与浙江海运集团一同参与此次诉讼，要求被告作为销售者和生产者赔偿损失。	7,510,969.75 元	武汉海事法院一审审理中

注：上述涉案金额包括浙江海运集团遭受的直接损失 3,271,486.00 元及船期损失 4,239,483.75 元，两项损失合计 7,510,969.75 元。中国人民财产保险股份有限公司航运保险运营中心已向浙江海运集团实际赔付保险赔款 2,956,077.82 元并取得代位求偿权、作为共同原告参与诉讼。

此外，浙江海运集团作为非案件当事人的相关诉讼有：

R.K.G International Pvt. Ltd.就“浙海 169”轮产生的海上运输合同纠纷向印度孟买高等法院起诉交银金融租赁有限责任公司，诉讼请求金额为 42,602,746.32 印度卢比。根据浙江海运集团与交银金融租赁有限责任公司的《融资租赁合同》，如因此类纠纷给交银金融租赁有限责任公司造成任何损失，浙江海运集团将予以赔偿。根据浙江海运集团出具的说明，浙江海运集团并非该案件当事人，且其已

向印度孟买高等法院支付案件保证金折合人民币 4,617,557.60 元，保证金超过原告诉讼请求金额，该诉讼不会对浙江海运集团的生产经营产生重大不利影响。

十一、是否因涉嫌犯罪被司法机关立案侦查或者涉嫌违法违规被中国证监会立案调查以及是否受到行政处罚或者刑事处罚的说明

截至本报告书签署日，浙江海运集团不存在因涉嫌犯罪被司法机关立案侦查或者涉嫌违法违规被中国证监会立案调查以及受到刑事处罚的情形。

报告期内，浙江海运集团其子公司受到 1 项行政处罚，具体情况如下：

序号	被处罚企业名称	处罚机关	处罚文号	处罚时间	处罚事由	处罚内容	整改情况
1	浙江海运集团	沧州大港海事处	海事罚字[2018]040201002511	2018.08.21	“浙海 168”轮未按要求使用含硫量 $\leq 0.5\% \text{m/m}$ 的燃料油。	罚款 29,000 元，并责令整改	罚款已缴纳；已整改

根据《大气污染防治法》第一百零六条规定，上述海事处罚的罚款金额属于法定处罚幅度内金额较小的情形，不属于重大行政处罚，涉及的违法行为不属于重大违法行为，该行政处罚不会对浙江海运集团经营构成重大不利影响。

十二、债权债务转移及获得债权人同意情况

本次交易系浙商中拓收购浙江海运集团全部股权，不涉及债权债务转移情况。

根据浙江海运集团主要债权人交银租赁、工银租赁和招银租赁出具的《关于浙江省海运集团有限公司“关于资产重组及减资事项的通知函”的回函》，三家租赁公司同意标的公司减少注册资本、同意上市公司发行股份购买标的公司股权。

第五节 发行股份情况

一、发行股份购买资产

（一）发行股份的种类和面值

本次发行的股份种类为境内上市人民币普通股（A股），每股面值为人民币1.00元。

（二）发行对象

本次发行股份购买资产的发行对象为浙江交通集团。

（三）发行方式

本次发行采用向发行对象非公开发行A股股票的方式。

（四）发行股份的定价基准日、定价依据与发行价格

1、定价基准日

本次发行股份购买资产的定价基准日为公司审议本次交易相关事项的第七届董事会2020年第三次临时会议决议公告日。

2、发行股份购买资产的股份定价依据与发行价格

根据《重组管理办法》相关规定：上市公司发行股份的价格不得低于市场参考价的90%。市场参考价为本次发行股份购买资产的董事会决议公告日前20个交易日、60个交易日或者120个交易日的公司股票交易均价之一。

上述交易均价的计算公式为：董事会决议公告日前若干个交易日上市公司股票交易均价=决议公告日前若干个交易日上市公司股票交易总金额/决议公告日前若干个交易日上市公司股票交易总量。

按照上述规定，定价基准日前20个交易日、前60个交易日及前120个交易

日上市公司股票交易均价的 90% 如下表：

交易均价类型	交易均价（元/股）	交易均价的 90%（元/股）
定价基准日前 20 个交易日	5.53	4.98
定价基准日前 60 个交易日	5.35	4.82
定价基准日前 120 个交易日	5.55	5.00

经交易双方友好协商，本次发行股份购买资产的股票发行价格为 4.98 元/股，不低于本次发行股份购买资产的董事会决议公告日前 20 个交易日的公司股票交易均价的 90%，符合《重组管理办法》的相关规定。

在定价基准日至发行完成日期间，上市公司如有派息、送股、配股、资本公积金转增股本等除权、除息事项，发行价格将按照相关规定进行相应调整，计算结果向上进位并精确至分。发行价格调整公式如下：

派送股票股利或资本公积转增股本： $P1=P0/(1+n)$ ；

配股： $P1=(P0+A \times k)/(1+k)$ ；

派送现金股利： $P1=P0-D$ ；

上述三项同时进行： $P1=(P0-D+A \times k)/(1+n+k)$ 。

其中： $P0$ 为调整前有效的发行价格， n 为该次送股率或转增股本率， k 为配股率， A 为配股价， D 为该次每股派送现金股利， $P1$ 为调整后有效的发行价格。

公司于 2020 年 6 月 16 日召开 2019 年年度股东大会，审议通过《公司 2019 年度利润分配预案》，同意以总股份 674,657,975 股为基数，向全体股东每 10 股派现金红利 2.50 元（含税）。自分配方案披露至实施期间，公司因回购注销 7 名激励对象所持限制性股票共计 221,664 股，公司股份总数变更为 674,436,311 股。公司权益分派方案调整为向全体股东每 10 股派现金红利 2.500821 元（含税）。鉴于公司 2019 年度权益分派方案已实施完毕，本次发行股份购买资产的发行价格由原 4.98 元/股调整为 4.73 元/股。具体计算如下：调整后的发行价格=（调整前的发行价格-每股现金红利）/（1+总股本变动比例）=（4.98-0.2500821）÷1=4.7299179 元/股，向上进位并精确至分后为 4.73 元/股。

（五）发行数量

本次发行股份购买资产的交易价格为 117,299.77 万元，按发行价格 4.73 元/股计算，共计发行股份数量 247,991,057 股，最终发行股份数量以中国证监会核

准数量为准。

在定价基准日至发行完成日期间，上市公司如有派息、送股、配股、资本公积金转增股本等除权、除息事项，则本次发行股份购买资产项下新增股份的发行价格将按照相关规定进行相应调整，发行股份数量也随之进行调整。

（六）锁定期安排

本次交易前浙江交通集团持有的上市公司股份在本次交易完成后 18 个月内不得转让。

浙江交通集团在本次交易项下取得的公司新增股份自本次发行股份购买资产发行完成日起 36 个月内不得转让。本次交易完成后，浙江交通集团取得的前述新增股份由于公司送红股、转增股本等原因增持的公司股份，亦应遵守上述限售约定。锁定期届满后，其转让和交易依照届时有效的法律法规和深圳证券交易所的规则办理。

本次交易完成后 6 个月内如公司股票连续 20 个交易日的收盘价低于本次交易项下股票发行价格，或者本次交易完成后 6 个月期末收盘价低于本次交易项下股票发行价格，浙江交通集团通过本次交易获得的公司股票的锁定期自动延长至少 6 个月。

如本次交易因涉嫌所提供或披露的信息存在虚假记载、误导性陈述或者重大遗漏，被司法机关立案侦查或者被中国证监会立案调查的，在案件调查结论明确以前，浙江交通集团不转让其通过本次交易而取得的公司股份。

若上述锁定股份的承诺与证券监管部门的最新监管意见不符的或中国证监会等证券监管部门对浙江交通集团在本次交易项下取得公司新增股份的锁定期另有要求，交易双方将根据相关证券监管部门的监管意见对上述锁定期约定进行相应调整。

（七）拟上市的证券交易所

本次发行股份购买资产项下的新增股份将在深交所上市交易。

（八）公司滚存未分配利润安排

本次发行股份购买资产完成后，公司在本次发行股份购买资产完成前的滚存

未分配利润，将由本次发行股份购买资产完成后公司届时的股东按照其持股比例共享。

（九）标的公司过渡期间损益安排

自评估基准日（不含当日）至标的资产过户至公司名下并完成工商变更登记之日（以下简称重组交割日，含当日）止的期间（以下简称过渡期）内，标的资产所产生的损益，按照以下约定享有和承担：

若标的公司在过渡期内实现盈利及/或因其他原因导致净资产增加的，增值部分归公司享有；若标的公司在过渡期内发生亏损及/或因其他原因导致净资产减少的，减值部分由浙江交通集团在净资产减少数额经审计确定后以现金方式向公司一次性补足。

公司将聘请经本次交易双方共同认可的、符合《证券法》规定的会计师事务所以重组交割日所在月份前一月的最后一日为基准日对标的资产过渡期损益进行审计并出具专项审计报告。

（十）标的资产权属转移和违约责任

本次发行股份购买资产经中国证监会核准后三个月内，交易双方应互相配合、依据相关法律、法规的规定尽快办理完成标的资产的过户手续。与标的资产相关的风险、收益、负担自重组交割日起由浙江交通集团转移至公司享有和承担。

任何一方存在违反其在《发行股份购买资产协议》及《补充协议》项下作出的任何陈述、保证或承诺，或除不可抗力外，任何一方不履行或不及时、不适当履行《发行股份购买资产协议》及《补充协议》项下其应履行的任何义务，均构成其违约，应按照法律规定及该等协议的约定承担相应违约责任。

（十一）本次发行股份购买资产决议的有效期

本次发行股份购买资产决议的有效期为自公司股东大会审议通过本次发行股份购买资产相关议案之日起十二个月。

二、本次交易不会导致上市公司控制权发生变化

本次交易前，上市公司控股股东为浙江交通集团，实际控制人为浙江省国资委；本次交易完成后，上市公司控股股东和实际控制人均不会发生变更。

第六节 交易标的的评估情况

一、评估总体情况

（一）评估机构

本次交易聘请的评估机构为万邦资产评估有限公司。

（二）评估对象与评估范围

本次评估对象为浙江海运集团的股东全部权益价值，评估范围为浙江海运集团的全部资产和相关负债，包括流动资产、非流动资产、流动负债及非流动负债。按照浙江海运集团提供的业经审计（母公司口径）的基准日财务报表反映，资产、负债和所有者权益的账面值分别为270,433.10万元、206,790.26万元、63,642.84万元。

（三）评估方法与结果

万邦评估根据评估对象、价值类型、资料收集情况等相关条件，分别采用资产基础法和收益法进行评估，最终采用资产基础法的评估结果作为本次标的公司的评估结论。根据万邦评报[2020]233号《资产评估报告》，在评估基准日2020年4月30日，浙江海运集团评估后的股东全部权益价值为117,299.77万元，增值53,656.93万元，增值率84.31%。

二、浙江海运集团的评估情况

（一）资产基础法评估情况

资产基础法是指以被评估单位评估基准日的资产负债表为基础，评估表内及可识别的表外各项资产、负债价值，确定评估对象价值的评估方法。它是以重置各项生产要素为假设前提，根据委托评估的分项资产的具体情况选用适宜的方法分别评定估算各分项资产的价值并累加求和，再扣减相关负债评估值，得出股东全部权益的评估价值。股东全部权益价值=各单项资产评估值之和-各项负债之和。

1、资产基础法主要资产的评估方法

（1）流动资产

①货币资金

A.现金

现金为人民币现金，存放于本部及天津分公司财务部。评估人员在财务负责人和出纳员的陪同下，对现金实施了监盘，通过核查评估基准日至盘点日的现金日记账及未记账的收付款凭证倒推至评估基准日的库存数量，经核实账实相符，以经核实后的账面值确认为评估价值。

B.银行存款

银行存款共有13个账户，其中人民币账户10个，美元账户3个，分别存在浙商银行股份有限公司、浙江省交通投资集团财务有限责任公司等金融机构；另外还包括浙江海运集团未到期的定期存款应收未收的利息。

评估人员核对了银行对账单、企业银行存款余额调节表，对大额账户余额进行了函证，对外币存款复核了评估基准日外币账面金额和汇率，并对定期存款复核了利息计提金额。经核实未发现影响所有者权益的大额未达账项，利息计提依据基本合理。对外币存款以核实后的外币金额按中国人民银行公布的评估基准日人民币汇率中间价折算为人民币确定评估值；其他人民币存款按核实后的账面值确认评估价值。

②应收账款

应收账款主要为应收的运费、滞期费等。坏账准备按账龄分析法提取。评估人员向被评估单位调查了解了信用政策、客户构成及资信情况、历史年度应收账款的回收情况等，并通过检查相关合同、原始凭证、基准日后收款记录及相关的文件资料、发函询证等方式确认款项的真实性，了解款项收回的可能性及坏账的风险。

对于应收上海宝协物流有限公司、GREATWINHOLDINGCO.,LTD的款项，由于其挂账时间较长，且处于吊销营业执照等非正常经营状况，存在可能有部分不能收回或有收回风险的情形，企业已根据账龄全额计提坏账准备。评估人员预计上述应收款可能会发生坏账的风险，但无法判断风险损失金额，故本次评估按企业计提的坏账准备金额作为预估坏账损失。上述款项的评估价值即为其账面余额扣减预估坏账损失后的净额。计提的坏账准备评估为零。

对于其余款项，经核实为正常款项，对方单位为经常往来客户，未发现款项无法收回形成坏账的情形，以经核实后的账面余额确认评估价值。计提的坏账准备评估为零。

③预付账款

预付款项主要为预付的港使费、备件款、租金等，评估人员向被评估单位相关人员调查了解了预付账款形成的原因、对方单位的资信情况等，查阅了相关付款凭证等原始凭证及明细账和总账，账账、账表相符。对于待摊销的保险费，评估人员对其尚存的权益进行核算，经核实其核算方法基本合理，故以核实后的账面余额为评估值。对于其余预付款，经核实，均属正常业务，对方单位为经常往来客户，所对应的权利，评估人员已核实相关付款凭证予以确认，期后能够实现其相应的权益或收到相应货物，以经核实后的账面值确认评估值。

④其他应收款

A.应收利息

应收利息主要为应收宁波物流的借款利息，评估人员核对了明细账与总账的一致性，并查阅了相关借款合同，检查利息计提与收入情况，并对关联方进行对账。经核实无误。应收利息以经核实后的账面价值确认为评估价值。

B.其他应收款

其他应收款主要为应收海运香港公司、台州海运等公司的往来款。坏账准备按账龄分析法结合个别认定提取。账龄分析法坏账提取比例同应收账款。

评估人员向被评估单位调查了解了其他应收款形成的原因、其他应收单位或个人的资信情况、历史年度其他应收款的回收情况等，并通过检查相关合同、原始凭证及相关的文件资料、发函询证等方式确认款项的真实性，了解款项收回的可能性及坏账的风险。

评估人员在核实无误的基础上,采用个别认定与账龄分析相结合的方法确定评估价值,同时将评估基准日计提的应收账款坏账准备评估为零。具体如下:

a.对于应收浙江省海运集团(香港)有限公司、香港浙海1海运有限公司、香港浙海2海运有限公司的款项,由于其资不抵债,且短期内无法扭亏为盈,故对上述公司的应收款按预计可受偿金额确认为评估价值。

b.对于应收五洲船舶、温州海运、台州海运的款项,企业目前全额计提减值准备,由于其已破产清算完毕,资产已基本分配完毕,故本次评估按企业计提的坏账准备保留,作为预估坏账损失。上述款项的评估价值即为其账面余额扣减预估坏账损失后的净额。

c.对于应收交投资管公司、浙江远洋温州国际货运有限公司等关联方的款项、存放在自营船舶上的备用金、保证金以及账龄在1年以内的款项,已经与企业核实,估计发生坏账的风险较小,以其核实后的账面余额为评估价值。

d.对于其他款项,通过对账龄及其它因素进行综合分析,认为被评估单位采取既定的比例计提坏账准备后的账面净值能够合理反映可收回性,故将相应的坏账准备金额确认为预估坏账损失。该款项的评估价值即为其账面余额扣减预估坏账损失后的净额。

⑥存货

存货为在产品,包括船舶上的轻油、重油。

对于存放在在外行驶的船舶上轻油、重油,评估人员通过核查存货燃油账,与船舶的加油记录、效益结算表进行核查,了解燃油的加油、用油情况,进行计价测试、凭证抽查等替代性程序,确认了原材料的数量,并对存货的成本归结程序进行了解。由于油价波动较大,本次评估以评估基准日最接近市场价格的材料价格作为其评估值。

⑦其他流动资产

其他流动资产系待抵扣增值税进项税。评估人员核对了相关税单、凭证、税费计提表等资料,经核无误,该进项税可以在未来抵扣,故以经核实后的账面价值确认为评估价值。

(2) 非流动资产

①其他权益工具

其他权益工具投资为对温州海运、五洲船舶、台州海运的股权投资，已全额计提减值准备，上述公司工商已注销，但账面尚未销账，故按照新金融工具准则列报。由于上述公司已清算完毕并已工商登记注销，故其评估值按零确认。

②长期股权投资

浙江海运集团拥有一级子公司6家，其中全资子公司3家，控股子公司2家，参股公司1家。评估人员查阅了上述投资项目的章程、验资报告、营业执照等相关公司设立文件，查阅了被投资单位的有关董事会决议、股东会决议，了解了被投资单位的生产经营情况。按财务会计制度核实，未发现不符情况。

对于船务管理公司、船员培训公司等各子公司，评估人员采用同一基准日对上述公司进行现场资产核实和整体评估，以各子公司评估后的股东权益中浙江海运集团所占份额（股东全部权益的评估价值×股权比例）确定该项长期股权投资的评估值。其中，海运香港公司评估后的净资产为负，考虑到股东以其出资额为限承担有限责任，对该项长期股权投资评估价值按零值确认。

本次评估未考虑由于控股权和少数股权等因素产生的溢价或折价。

③投资性房地产

评估人员对企业提供的投资性房地产明细清单进行了核对，做到账表相符，同时对其权属进行了核实，评估人员进行了现场勘察和核实，同时收集了相关取价资料。

由于待估建筑物的类别存在较大差异，根据本次评估目的、资料收集情况及待估建筑物的用途、类似建筑物的市场情况和收益情况等，本次采用不同的评估方法。

对位于人民西路湖滨东楼的一二层商业用房，由于其同类地段相似房地产市场交易活跃，交易案例容易取得，本次评估选用市场法。

对于列入评估范围的温州市鹿城区水门底32号A/B幢办公大楼，其坐落土地为工业用地，目前实际用途为办公楼，故本次采用市场法按实际用途进行评估。

市场法是指在一定市场条件下，选择条件类似或使用价值相同的若干房地产交易实例，就交易情况、交易日期、权益状况、区位状况、实物状况等条件与待估房地产进行对照比较，并对交易实例房地产加以修正，从而确定待估房地产价格的方法。应用公式如下：

待估房地产评估值=交易实例房地产价格×交易情况修正系数×交易日期修正系数×权益状况修正系数×区位状况修正系数×实物状况修正系数

A.参照物的选定

一般选择三宗以上近期交易的类似结构、同类地段、相同用途的物业作为参照物，再将上述参照物的交易价格统一调整为成交日一次付款、单位建筑面积上的人民币买卖交易价格。

B.因素修正调整计算

根据待估物业与参照物的交易情况、交易日期、位置及房屋装修、层次、朝向等个别因素的不同，对参照物的价格进行修正，得出比准价格。具体修正因素主要为交易情况、交易日期、权益状况、区位状况、实物状况。

C.评估价值的确定

对于各参照物测算所得的比准价格，在分析其合理性的基础上经比较后确定评估价值，按算术平均值或加权平均值确定，本次评估按算术平均值确定。

④建筑物类固定资产

评估人员对企业提供的建筑物类固定资产明细清单进行了核对，做到账表相符，同时对其权属进行了核实，评估人员进行了现场勘察和核实，同时收集了相关取价资料。

由于待估资产当地类似物业成交较活跃，可比案例较多，故本次采用市场比较法评估。该类建筑物的评估值中包含了相应土地使用权的评估价值。具体方法运用同投资性房地产市场法评估。

⑤设备类固定资产

评估人员对企业提供的设备明细清单进行核对，做到账表相符，同时通过对有关的合同、法律权属证明及会计凭证的审查核实，对其权属进行了核实。在此基础上，评估人员进行了现场勘查和核实。

根据本次资产评估的特定目的、相关条件和委估设备的特点，对于列入评估范围内的电子设备和运输车辆，采用以成本法为主，部分车辆采用市场法的评估方法。由于二手船舶的市场交易案例较多，故船舶采用市场法进行评估。

A.成本法

a.电子设备

重置价值的确定

设备的重置价值按现行市场价确定设备购置价格后,根据设备的具体情况考虑相关的运杂费、安装调试费、合理期限内资金成本和其他必要合理的费用,以确定设备的重置价值。其计算公式如下:

重置价值=设备购置价(不含进项税)+运杂费+安装调试费+其他费用+资金成本

由于本次评估对象为电子设备,不存在安装等情况,因此确定重置价值时不考虑运杂费、安装调试费、其他费用和资金成本:

重置价值=设备购置价

对于设备价格通过向原生产厂家直接询价,或通过上网询价和机电产品报价手册上获得,对已不生产或无法获得该设备的购置价的设备,根据替代的原则找性能基本相同的设备价格加以调整,作为该设备的购置价。

成新率的确定

设备成新率的确定

列入评估范围的设备均为价值较小的电子设备,以使用年限法为主。对更新换代速度、价格变化快,功能性贬值大的电子设备,根据使用年限及产品的技术更新速度等因素预估设备的尚可使用年限计算确定成新率。计算公式为:

成新率=尚可使用年限/(尚可使用年限+已使用年限)×100%

设备经济使用年限

根据《资产评估常用方法与参数手册》并结合实际使用状况确定主要设备的经济使用年限如下:

空调、办公家具6~8年;

复印机、电脑、打印机、传真机、相机等办公设备5~8年;

评估价值的确定

在上述计算分析的基础上,根据成本法的原理,将重置价值和综合成新率相乘得出评估价值。计算公式如下:

评估价值=重置价值×综合成新率

b.运输车辆

重置价值的确定

车辆通过市场询价取得购置价,再加上车辆购置税及其他费用作为其重置价值,其中车辆购置税依据《中华人民共和国车辆购置税法》规定,按计税依据的10%确定,其他费用主要为车检费、办照费等。其公式如下:

重置价值=车辆购买价格(不含进项税)+车辆购置税+其他费用

成新率的确定

参考国家颁布的车辆报废标准,首先以车辆行驶里程和使用年限两种方法计算理论成新率,然后采用孰低法确定其理论成新率,最后对车辆进行现场勘察,如车辆技术状况与孰低法确定的成新率无大差异则成新率不加调整,若有差异则根据实际情况进行调整。

a勘察法成新率A

b年限法成新率B=尚可使用年限/(尚可使用年限+已使用年限)×100%

c行驶里程成新率C=尚可行驶里程/(尚可行驶里程+已行驶里程)×100%

d综合成新率=min{A,B,C}

评估价值的确定

在上述计算分析的基础上,根据成本法的原理,将重置价值和综合成新率相乘得出评估价值。计算公式如下:

评估价值=重置价值×综合成新率

B.市场法

市场法是指利用市场上同样或类似资产的近期交易价格,经过直接比较或类比分析以估测资产价值的方法。它是根据替代原则,采用比较和类比的思路及其方法判断资产价值的评估技术规程。因为任何一个正常的投资者在购置某项资产时,他所愿意支付的价格不会高于市场上具有相同用途的替代品的现行市价。

对于船舶资产来说,市场法是通过对手船市场的成交价,选择若干艘与被测算船舶相同类型、主要技术参数相似、使用时间相近、近期交易的二手船作参照物,通过被测算船舶与每个参照物的分析比较,确定吨位、船龄、交易时间、交易条件、建造国调整系数以及其他因素,最后由若干个参照物计算出的被测算船舶的价格进行算术平均,确定被测算船舶的市场值,其计算用公式表达如下:

$$p = \sum_{i=1}^n \frac{p_i \times j_{1i} \times j_{2i} \times j_{3i} \times j_{4i} \times j_{5i} \times j_{6i} \times j_{7i}}{n}$$

P -----被测算船舶的市场价值 p_i -----第 i 个交易实例船舶价格

j_{1i} -----第 i 个交易实例载重吨修正系数 j_{2i} -----第 i 个交易实例船龄修正系数

j_{3i} -----第 i 个交易实例交易时间修正系数 j_{4i} -----第 i 个交易实例交易情况修正系数

j_{5i} -----第 i 个交易实例建造国修正系数 j_{6i} -----第 i 个交易实例船级社修正系数

j_{7i} -----第 i 个交易实例其他因素修正系数

a.船舶市场交易参照物及价格的确定

通过市场调查,在现行交易市场上选择几艘与测算对象相同或类似的船舶作为参照物,在选择参照物时主要考虑交易船舶的类型、用途、吨位等基本性能要素,同时考虑船舶的建造年代、建造国、船舶的交易时间等因数。

b.载重吨修正系数

载重吨修正系数是指船舶吨位的大小对船舶交易价格的影响,按单位载重吨船价变化幅度计算。对于不同吨位的船舶,单位载重吨船价变化幅度是不同的,根据对国内船舶市场二手船舶的船价水平统计情况,一定载重吨位范围内船龄相近的同类型船舶单位吨价基本相近,经过对所选参照物技术上的分析和经济上的比较后,按照载重吨的比值来确定吨位调整系数。

c.船龄修正系数

当船舶市场处在正常情况下,二手船船龄的长短直接影响船舶的市场价格。按照经验数据及近期对委估船舶类似船型的二手船交易价格的分析后确定参照物船舶的船龄修正系数。

d.交易时间修正系数

二手船舶市场的价格受货物运价的影响,一般来说,在航运市场处于繁荣兴旺时期,船舶市场二手船供不应求,船价看好,反之船价较低,因此还需根据二手船交易时的航运市场的景气情况及前景预测情况,来确定交易时间调整系数。

e.交易情况修正系数

交易条件修正系数主要是指交易批量、交易动机、交船地点、付款方式以及有无其它附加交易条件及交易时船舶的实际状况等对船舶价格的影响。

f.建造国修正系数

船舶建造国的技术先进程度不同、建造成本差异，都将影响到船舶的使用寿命从而影响二手船舶的成交价格，因此需根据国际船市行情及各国船价水平的分析后确定建造国调整系数。

g.船级社修正系数

船级社修正系数主要是指船舶所入船级的差异，入级不同，所使用的规范、规则不同，对船舶的要求不同，将影响到船舶在二手船市场上的价格。

h.其他因素修正系数

其他修正系数主要是指船舶技术状态和主要设备的差异。船舶技术状况包括是否发生过海损、船舶的日常保养和维修等。

由于列入评估范围的部分运输车辆购入时间较早，因技术更新，型号已经淘汰，无法得到全新购置价，但在二手市场上成交较活跃，可得到交易实例，因此采用市场法评估。即选择类似的交易实例就交易情况、交易日期、个别因素等条件与待估车辆进行对照比较，并加以修正，从而确定待估价值的方法。

⑥以浙海 526 船舶为例对船舶的评估过程作具体说明

A.设备概况

船名：浙海 526

制造商：舟山五洲船舶修造有限公司

建成时间：2011 年 3 月

船籍为中国，船籍社为 CCS 中国船级社；载重吨为 57,013 吨，主机为：MAN-B&W6S50MCC；船舶主尺寸为：总长 189.99 米、型宽 32.26 米，封闭货舱、配有起货机。

B.修正系数的确定

a.船舶市场交易参照物及价格的确定

通过市场调查，在现行交易市场上选择几艘与测算对象相同或类似的船舶作为参照物。选取与本次测算船舶用途相同、船型一致的参照物如下：

案例编号	案例 1	案例 2	案例 3
船舶类型	散货船	散货船	散货船
船舶名称	Universal Barcelona	Tatjana	Krania
总长*型宽	190*32(m)	190*32 (m)	190*32(m)
建造时间	2011 年 4 月	2009 年 11 月	2010 年 3 月

造船单位	青山造船厂	江苏韩通重工	STX 造船
主机	MAN-B&W	MAN-B&W	MAN-B&W
载重吨	56,700	56,800	57,400
船上设施	封闭货舱、有起货机	封闭货舱、有起货机	封闭货舱、有起货机
成交时间	2019年10月	2019年12月	2019年11月
交易情况	正常交易	正常交易	正常交易
交易价格	7,196万元	6,279万元	7,549万元

b.载重吨修正系数

本次委估船舶载重量为 57,013 吨,根据对船舶市场二手船舶的船价水平统计情况一定载重吨位范围内船龄相近的同类型船舶单位吨价基本相近,经过对所选参照物技术上的分析和经济上的比较后,按照载重吨的比值来确定吨位调整系数。各参考船舶吨位修正系数如下:

案例编号	案例 1	案例 2	案例 3
载重吨(t)	56,700	56,800	57,400
载重吨修正系数	100/99	100/99	100/100

c.船龄修正系数

本次委估船舶载船龄为 7.86 年,按照经验数据及近期对委估船舶类似船型的二手船交易价格的分析确定参照物船舶的船龄修正系数如下:

案例编号	案例 1	案例 2	案例 3
建造时间	2011年4月	2009年11月	2010年3月
船龄	8.4年	10.1年	9.7年
船龄修正系数	100/98	100/92	100/94

d.交易时间修正系数

参考散货船价综合指数(SSPI)以及同期同类型二手船市场交易情况,对参照案例交易时间修正如下:

案例编号	案例 1	案例 2	案例 3
成交日期	2019年10月	2019年12月	2019年11月
交易时间修正系数	100/109	100/104	100/107

e.交易情况修正系数

测算船舶与所选船舶成交案例交易情况相似,本次不做修正。

案例编号	案例 1	案例 2	案例 3
------	------	------	------

交易条件修正系数	100/100	100/100	100/100
----------	---------	---------	---------

f. 建造国及厂家修正系数

委估船舶为舟山五洲船舶修造有限公司建造，所选船舶的案例 1 为青山造船厂建造，案例 2 为江苏韩通重工船厂建造，均为中国船厂建造，案例 3 为韩国 STX 船厂建造。由于船舶建造国的技术及质量程度不同，目前市场上成交同期的韩国建造的二手船舶的价格>中国建造二手船舶的价格。根据市场上不同制造国船舶的成交价的差异，修正系数如下所示：

案例编号	案例 1	案例 2	案例 3
建造国修正系数	100/100	100/100	100/105

g. 船级社修正系数

委估船舶所入船级为 CCS，所选船舶的案例 1、案例 2 为 CCS，案例 3 为 KR。由于 CCS、KR 均为国际船级社协会(IACS)成员船级社船级，对于 IACS 成员船级社船级，不同船级社的规范均具有国际性，不同规范所导致的船价差距甚微，则修正系数如下所示：

案例编号	案例 1	案例 2	案例 3
船级社修正系数	100/100	100/100	100/100

h. 其他因素修正系数

本次委估船舶的技术状况一般，采用封闭货舱、配备有起货机。所选案例也均采用封闭货舱并配有起货机。其他无大的差别。因此，其他因素修正系数如下：

案例编号	案例 1	案例 2	案例 3
其他修正系数	100/100	100/100	100/100

C. 测算值的确定

根据船舶案例的各要素情况确定各修正系数计算调整后的价格，按算术平均值确定为最终的市场价值为 6,861 万元。计算过程如下：

比较因素	案例 1	案例 2	案例 3
成交总价（万元）	7,196	6,279	7,549
交易情况	100/100	100/100	100/100
交易期日	100/109	100/104	100/107
载重吨	100/99	100/99	100/100
船龄(年)	100/98	100/92	100/94
建造国	100/100	100/100	100/105

比较因素	案例 1	案例 2	案例 3
船级社	100/100	100/100	100/100
其他因素	100/100	100/100	100/100
比准价格（万元）	6,805	6,629	7,147
测算值（万元）	6,861.00		

（3）负债

负债包括流动负债和非流动负债，包括应付票据及应付账款、预收款项、应付职工薪酬、应交税费、其他应付款等流动负债及长期应付款等非流动负债。通过核对明细账与总账的一致性、对金额较大的发放函证、查阅原始凭证等相关资料进行核实。其中，账挂其他应付款的维修基金余额与其询证函回函金额不符，故本次评估以回函的维修基金余额作为评估值；长期应付款—剥离资产的款项预计后续无需支付，本次评估为零。其余各项负债均为实际应承担的债务，以核实后的账面值为评估值。

2、评估结果汇总

资产账面价值270,433.10万元，评估价值324,061.03万元，评估增值53,627.93万元，增值率为19.83%；负债账面价值206,790.26万元，评估价值206,761.26万元，评估减值29.00万元，减值率0.01%；股东全部权益账面价值63,642.84万元，评估价值117,299.77万元，评估增值53,656.93万元，增值率为84.31%。

资产评估结果汇总如下表所示：

单位：万元

资产项目		账面价值	评估价值	增减值	增减率
		A	B	C=B-A	D=C/A×100%
流动资产	1	163,841.49	164,146.87	305.38	0.19%
非流动资产	2	106,591.61	159,914.16	53,322.55	50.03%
其中：其他权益工具投资	3	-	-	-	-
长期股权投资	4	27,320.86	29,315.44	1,994.58	7.30%
投资性房地产	5	1,575.49	1,576.80	1.31	0.08%
固定资产	6	77,689.47	129,015.72	51,326.25	66.07%
其中：建筑物类	7	12.16	1,561.20	1,549.04	12738.82%
设备类	8	77,677.31	127,454.52	49,777.21	64.08%
无形资产	9	5.78	6.19	0.41	7.09%

资产项目		账面价值	评估价值	增减值	增减率
		A	B	C=B-A	D=C/A ×100%
资产合计	10	270,433.10	324,061.03	53,627.93	19.83%
流动负债	11	14,012.21	14,081.96	69.75	0.50%
非流动负债	12	192,778.05	192,679.30	-98.75	-0.05%
负债合计	13	206,790.26	206,761.26	-29.00	-0.01%
股东全部权益	14	63,642.84	117,299.77	53,656.93	84.31%

（二）收益法评估情况

企业价值评估中的收益法是指通过将企业预期收益资本化或折现以确定评估对象价值的评估思路。收益法中常用的两种具体方法是收益资本化法和未来收益折现法。

本次评估采用现金流折现方法对被评估单位的价值进行估算。现金流折现方法（DCF）是通过将企业未来预期的现金流折算为现值，估计企业价值的一种方法，即通过估算企业未来预期现金流和采用适宜的折现率，将预期现金流折算成现时价值，得到企业价值。使用现金流折现法的关键在于未来预期现金流的预测，以及数据采集和处理的客观性和可靠性等。当对未来预期现金流的预测较为客观公正、折现率的选取较为合理时，其估值结果具有较好的客观性，易于为市场所接受。

1、收益法模型的选取

结合本次评估目的和评估对象，采用折现现金流法确定企业股东权益自由现金流价值，并分析企业溢余资产、非经营性资产负债的价值，对企业股东权益现金流价值进行修正确定企业的股东全部权益价值。

股东全部权益价值=股东权益自由现金流价值+溢余资产+非经营性资产（减负债）

采用符号公式表示为：

$$E = P + \sum C_i = \sum_{i=1}^n \frac{R_i}{(1+r)^i} + \frac{R_n}{r(1+r)^n} + \sum C_i$$

式中：

E ：股东全部权益价值；

P ：企业股东权益现金流评估价值；

R_i ：未来第 i 年的预期收益（股东权益现金流量）；

r ：折现率；

n ：明确的预测期；

$\sum C_i$ ：基准日存在的溢余资产和非经营性资产负债的价值。

2、参数的确定

本次收益法测算时，结合企业经营业务特点各主要参数分别按以下方式求取：在收益法下，将企业的预期收益按照折现率折算为评估基准日的净现值。为此，需要确定以下三个主要参数：

（1）标的公司的预期收益

结合评估对象情况，本次评估中的预期收益采用权益自由现金流量。

权益自由现金流量是指归属于股东的现金流量，是扣除还本付息以及用于维持现有生产和建立将来增长所需的新资产的支出和营运资金变动后剩余的现金流量，其计算公式为：

股东权益自由现金流量=税后净利润+折旧及摊销+可抵扣进项税流入-营运资金增加额-资本性支出+付息债务的净增加额-合并范围内少数股东现金流

（2）折现率或资本化率

根据收益口径，折现率采用权益资本成本，运用资本资产定价模型（CAPM）计算权益资本成本。

$$K_e = R_f + \text{Beta} \times \text{MRP} + R_c$$

其中： K_e ——权益资本成本

R_f ——目前的无风险利率

Beta ——权益的系统风险系数

MRP ——市场的风险溢价

R_c ——企业特定风险调整系数

（3）预测期间

经评估人员的现场调查了解，浙江海运集团目前正常运作，相应设施与设备均能正常使用，企业财务状况良好，在可预见的未来没有终止经营的理由。本次

评估假设标的公司的存续期间为永续期，因此确定收益年限为永续年。采用分段法对标的公司的收益进行预测，即将标的公司未来收益分为明确的预测期间的收益和明确的预测期之后的收益，其中对于明确的预测期的确定综合考虑了企业目前生产经营状况，同时结合行业的发展状况及企业自身发展的周期性，根据评估人员的市场调查和预测，取5年作为分割点较为适宜，收益趋向稳定。故明确的预测期确定为5年，期后为永续预测期。

3、收益预测的假设条件

根据浙江海运集团的情况，在本次评估中采用了如下的前提、假设：

- （1）假设评估基准日后浙江海运集团持续经营；
- （2）假设评估基准日后浙江海运集团所处国家和地区的政治、经济和社会环境无重大变化；
- （3）假设评估基准日后国家宏观经济政策、产业政策和区域发展政策无重大变化；
- （4）假设和浙江海运集团相关的利率、汇率、赋税基准及税率、政策性征收费用等评估基准日后不发生重大变化；
- （5）假设评估基准日后浙江海运集团的管理层是负责的、稳定的，且有能力担当其职务；
- （6）假设浙江海运集团完全遵守相关的法律法规；
- （7）假设评估基准日后无不可抗力对浙江海运集团造成重大不利影响。
- （8）假设评估基准日后浙江海运集团采用的会计政策和编写本评估报告时所采用的会计政策在重要方面保持一致；
- （9）假设评估基准日后浙江海运集团在现有管理方式和管理水平的基础上，经营范围、方式与目前保持一致；
- （10）假设评估基准日后浙江海运集团的现金流入为平均流入，现金流出为平均流出；
- （11）假设预测期内浙江海运集团核心管理人员和技术人员队伍稳定，未出现影响企业发展的重大人员变动；
- （12）假设评估基准日后，标的公司相应运输许可证及经营证到期后能顺利更新；

(13) 假设评估基准日以后，未来船舶购买项目将按预期投资计划、购买时间相继投入正常运营；

(14) 假设标的公司融资租赁继续按照融资租赁协议约定的还款计划、借款利率等执行。

当上述假设条件发生较大变化时，评估结论将失效。

4、未来收益的确定

(1) 营业收入的预测

①标的公司历史营业收入及构成分析

企业自 2017 年至评估基准日历年收入如下表所示：

单位：万元

年份	历史数据				备注
	2017 年度	2018 年度	2019 年度	2020 年 1-4 月	
主营业务收入小计	151,545.55	158,198.77	141,908.99	40,787.56	
货物运输	76,005.22	88,420.47	69,986.63	17,397.09	24 条船
船舶货运代理业务	68,688.10	61,946.91	68,309.73	23,347.30	
船员劳务服务	446.87	374.59	17.74	27.10	船务管理公司
船员培训	194.31	262.84	235.47	16.08	船员培训公司
酒店服务业务	6,211.05	7,193.96	3,359.42	-	注 1
其他业务收入小计	3,383.84	2,841.50	1,556.80	40.83	
房租租赁	2,968.94	2,824.57	1,504.87	40.83	注 2
其他	414.91	16.94	51.93	-	注 3
合计	154,929.39	161,040.28	143,465.79	40,828.39	

注 1：酒店服务业务主要为浙江国际大酒店有限公司的经营收入，浙江海运集团于评估基准日前已转让该股权，故以后年度酒店服务业务的相关收入费用不予预测；

注 2：房租租赁主要为本级与温州国际货运公司的房屋出租收入，房屋资产已在收益法中作非经营性资产考虑，故以后年度房租租赁业务的相关收入费用不予预测；

注 3：其他收入主要为托管收入等，因金额较小且近几年业务收入基本未发生，故以后年度相关收入费用不予预测；

注 4：船舶货运代理业务收入含船舶租赁运输服务收入。

A.运输收入

标的公司收入主要为散货船的运营收入，航线分国内航线（主要为航次租赁）和国外航线（主要为期租业务）。国内航线为沿海及长江航线，主要为电厂、水泥厂客户，主要运输货物为煤炭、建筑材料（水渣，石子、沙、水泥熟料）；国

际航线以澳洲、印尼、菲律宾、新西兰为主，主要运输货物为铝矾土、镍矿、煤炭；香港两条船主要运营卷钢、棕榈油、原木等。

目前标的公司拥有的 22 艘船舶，子公司海运香港公司拥有的 2 艘船舶，合计 24 艘船舶。其中，11 艘内贸船舶，11 艘内外贸兼营船舶，2 艘外贸船舶（归属于海运香港公司），合计 105.31 万载重吨。内外贸兼营船主要为根据国内外运输价格差异大小而调整运输船舶运力供给。

航租船（程租）收入主要因企业运力不足，为弥补运力缺陷而向他人按航程为基础，租赁船舶财产用于自己货物运输的盈利模式所产生的收入。

期租船收入主要因企业运力不足，为弥补运力缺陷而向他人租赁船舶财产用于自己货物运输的盈利模式所产生的收益。

标的公司 2017 年至评估基准日的收入、周转量、千单位收入等如下表所示：

项目	2017 年度	2018 年度	2019 年度	2020 年 1-4 月
船舶吨位（吨）	1,053,059	1,053,059	1,053,059	1,053,059
航次（次）	531	562	585	187
货运量（吨）	21,798,751.00	23,179,385.00	23,957,431.00	7,357,129.00
周转量（千吨公里）	36,656,383.00	39,454,883.00	41,414,351.00	13,457,707.00
营运收入（万元）	76,005.22	88,420.47	69,986.63	17,397.09
千单位收入	20.73	22.41	16.90	12.93
千单位成本	12.62	12.52	11.93	11.63

注 1：因标的公司的内外贸航线运价随市场价格调整，灵活性较大，故未区分期租及程租业务的数据。

注 2：千单位收入=运输收入/货运周转量（千吨公里）；千单位成本=运输成本/货运周转量（千吨公里）。

a. 船舶吨位分析

合并范围内标的公司的船舶运力无变化。

b. 货运量分析

从上表看出，标的公司的货运量基本稳定在 2200-2400 万吨左右。标的公司主要客户较为集中，标的公司始终坚持与江苏射阳港发电有限责任公司、浙江神华海运有限公司等重点客户建立长期稳定友好合作的原则。

c. 千单位收入分析

评估人员分析了近年来航运市场的走势，统计分析了与航运企业密切相关的

波罗的海指数及上海航运交易所挂牌价，因标的公司的运价随市场调节，千单位收入的价格变化基本与波罗的海指数及上海航运交易所挂牌价变动保持一致。

B.船舶货运代理业务

船舶货运代理业务主要包含船舶代理服务和货运代理服务。

C.船员劳务服务

船员劳务服务主要为船舶提供劳务派遣业务，上述金额为内部合并抵消后对集团外公司的劳务服务收入。

D.船员培训

船员培训主要为船员提供培训业务。

②营业收入的预测

A.运输收入

a.船舶吨位预测

标的公司计划建造2艘5.1万载重吨散货船，预计新船在2022年6月交付。在新船投入营运后，处置现有存量的2艘2-3万吨散货船。完成上述事项后既可优化船队梯队，提升能效高、利润好的船舶比例，又可增强标的公司船队整体市场竞争力和持续发展能力。

浙江海运集团未来运力变化如下：

项目	2020年剩 余期	2021年	2022年	2023年	2024年	2025年	永续期
参考载货 量（吨）	1,053,059	1,053,059	1,049,318	1,100,318	1,100,318	1,100,318	1,100,318

b.货运量预测

企业运营的航线目前主要为内贸（主要为航次租赁，即程租）和外贸航线（主要为期租业务）。目前每年的货运量比较稳定，且与重点客户建立起了长期稳定关系。故以后年度运量结合历史年度数据及浙江海运集团的预算为参考进行预测。

c.千单位收入预测

评估人员分析了近年来航运市场的走势，统计分析了与航运企业密切相关的波罗的海指数及上海航运交易所挂牌价，同时汇集企业相关负责人作了访谈，深入了解企业实际运营情况。自2008年金融危机之后，干散货海运市场价格经历了多次探底，持续的时间一次比一次长，市场运力过剩，尽管需求增长波动较大，但是总体运力过剩率依然较高。但是从2016年四季度开始，整个市场大幅转好，

国内干散货海运市场更是十分火爆，2017年下半年南北航线的运价甚至都报出80元/吨-90元/吨的历史高位，2017年的上海航运交易所指数平均值为945点。而进入2018年、2019年后，上海航运交易所指数平均值为894点、748点，2020年1-4月受短周期及疫情影响，上海航运交易所指数平均值为514点。评估人员统计了自发布以来近十年的上海航运交易所指数，平均值为730点，基本接近2019年748点的平均指数。故预测期2020年下半年疫情逐步稳定后，预计于2022年上海航运交易所指数慢慢恢复至近年来的航运市场的平均水平，以后年度维持不变。

综上所述，标的公司以后年度的运输收入预测情况如下表所示：

原有船舶预测情况：

项目	2020年剩余期	2021年	2022年	2023年	2024年	2025年	永续期
船舶吨位（吨）	1,053,059	1,053,059	998,318	998,318	998,318	998,318	998,318
航次（次）	398	585	527	527	527	527	527
货运量（吨）	16,600,302	23,957,431	22,442,432	22,442,432	22,442,432	22,442,432	22,442,432
周转量（千吨公里）	27,956,644	41,414,351	39,690,608	39,690,608	39,690,608	39,690,608	39,690,608
营运收入（万元）	37,049.00	61,570.00	60,937.00	60,937.00	60,937.00	60,937.00	60,937.00
千单位收入	13.25	14.87	15.35	15.35	15.35	15.35	15.35
千单位成本	10.99	11.22	11.58	11.64	11.70	11.76	11.75

新增船舶预测情况：

项目	2022年开始投入	2023年	2024年	2025年	永续期
船舶吨位（吨）	51,000	102,000	102,000	102,000	102,000
航次（次）	56	56	56	56	56
货运量（吨）	1,386,000.00	2,772,000.00	2,772,000.00	2,772,000.00	2,772,000.00
周转量（千吨公里）	2,300,000.00	4,600,000.00	4,600,000.00	4,600,000.00	4,600,000.00
营运收入（万元）	3,616.00	7,231.00	7,231.00	7,231.00	7,231.00
千单位收入	15.72	15.72	15.72	15.72	15.72
千单位成本	10.79	10.79	10.84	10.89	10.69

B.船舶货运代理业务

船舶货运代理业务主要包含船舶代理服务和货运代理服务。结合历史年度数

据及企业访谈，以后年度该业务收入在2019年度考虑适当上涨。

C. 船员劳务服务

船员劳务服务主要为船舶提供劳务派遣业务。结合历史年度数据及企业访谈，以后年度该业务收入在2019年度基础上考虑适当上涨。

D. 船员培训

船员培训主要从事船员培训业务。结合历史年度数据及企业访谈，以后年度该业务收入在2019年度基础上考虑适当上涨。

综上所述，标的公司以后年度的收入预测情况如下表所示：

单位：万元

年份	预测数据						
	2020年剩余期	2021年	2022年	2023年	2024年	2025年	永续期
运输收入	37,049.00	61,570.00	64,553.00	68,168.00	68,168.00	68,168.00	68,168.00
原有船舶	37,049.00	61,570.00	60,937.00	60,937.00	60,937.00	60,937.00	60,937.00
新增船舶	-	-	3,616.00	7,231.00	7,231.00	7,231.00	7,231.00
船舶货运代理业务	41,413.00	69,361.00	70,941.00	72,564.00	74,230.00	75,942.00	75,942.00
船员劳务服务	26.00	60.00	61.00	62.00	63.00	64.00	64.00
船员培训	164.00	230.00	237.00	244.00	251.00	259.00	259.00
合计	78,652.00	131,221.00	135,792.00	141,038.00	142,712.00	144,433.00	144,433.00

（2）营业外收支预测分析

营业外收入主要为补贴收入、非流动资产处置利得，营业外支出主要为破产安置费、处置固定资产净损失等。由于上述损益大多是属于偶然性的支出，因此在未来收益预测中不予考虑。

对于旧船处置收入预测：标的公司计划建造2艘5.1万吨内贸散货船置换现有存量的2艘2-3万吨内贸散货船，上述两条船的处置收入在2022年体现。

标的公司营业外收支的预测情况如下表所示：

单位：万元

年份	预测数据						
	2020年剩余期	2021年	2022年	2023年	2024年	2025年	永续期
营业外收入	-	-	3,900.00	-	-	-	-

（3）营业成本预测

①历史营业成本的分析

企业 2017 年至评估基准日历史营业成本如下所示。

单位：万元

年份	历史数据				备注
	2017 年度	2018 年度	2019 年度	2020 年 1-4 月	
主营业务成本小计	113,316.24	111,255.44	115,929.92	39,494.62	
货物运输	45,454.35	48,696.90	48,109.77	15,214.04	24 条船
船舶货运代理业务	65,562.56	59,686.48	65,997.04	23,963.52	
船员劳务服务	1,114.01	1,042.62	1,044.27	309.39	船务管理公司
船员培训	90.28	98.26	103.02	7.67	船员培训公司
酒店服务业务	1,095.03	1,731.18	675.82	-	
其他业务成本小计	1,327.35	235.94	175.94	91.31	
房租租赁	238.42	235.94	175.83	91.31	
其他	1,088.93	-	0.11	-	
合计	114,643.59	111,491.38	116,105.86	39,585.93	

A.运输成本

运输成本的明细如下：

单位：万元

年份	历史数据			
	2017 年度	2018 年度	2019 年度	2020 年 1-4 月
按照成本类别分				
燃料费	17,499.24	22,238.01	19,263.53	6,872.07
物料备件费	2,127.89	2,489.61	2,921.09	321.01
润料费	1,165.86	538.58	949.46	288.23
船员薪酬	10,248.48	10,093.53	10,271.97	3,427.27
船舶折旧费	5,506.99	5,282.40	5,291.17	1,763.72
船舶修理费	2,486.62	1,550.49	2,273.20	132.38
保险费	1,199.25	968.00	1,028.75	342.47
港口费	4,379.73	4,198.87	4,446.38	1,501.49
其他营运用费	-	399.51	398.84	111.08
劳动保护费	23.13	27.32	31.80	16.91
车船使用税	224.79	202.87	113.17	72.40
其他直接费用	552.28	690.14	1,111.11	222.74

年份	历史数据			
	2017年度	2018年度	2019年度	2020年1-4月
营运间接费用	40.11	17.57	9.31	142.26
合计	45,454.35	48,696.90	48,109.77	15,214.04

企业自有船的运输成本由航线运行成本和固定费用构成，其中航线运行成本主要为燃料费、港口费、航次其他费用。固定费用主要为工资、润料、物料、船舶折旧费、船舶修理费、船舶保险费、船舶租费、船员劳务费等组成。

B.船舶货运代理成本

船舶货运代理业务主要包含船舶代理服务成本和货运代理服务成本。

C.船员劳务服务成本

船员劳务服务主要为船务管理公司自有部分船员薪酬及相关费用。

D.船员培训成本

船员培训主要船员培训业务中发生的相关费用。

②营业成本的预测

A.船舶运输成本的预测

航线运行成本的预测

船舶航线运行成本主要包括燃料费、港口费、航次其他费用，这些费用发生与航行次数、航线、主机运转时间和运输量的变化有着直接的关系，通过比较分析该企业历年成本中航线运行费用与航行次数、航线、主机运转时间和运输量的关系，据此确定航线运行成本。其中燃料费中的燃料消耗量根据上述口径确定以后年度的消耗量，国际原油和成品油价格根据历年的价格指数，经分析，2019年原油和成品油价格均值处于历史的均值，2020年原油价格出现剧烈波动，预测期2020年下半年疫情逐步稳定后，预计于2022年燃料价格水平逐渐恢复到2019年的平均水平，以后年度维持不变。

B.固定费用的预测

a.工资：考虑企业目前及新增船舶，并结合近几年当地社会平均工资的增长水平，预测未来年度员工人数及工资总额。

b.物料、润料：按照单船实际耗用量确定。

c.船舶修理费：结合单船历史修理情况基准日情况进行预测。

d.船舶保险费：按照基准日每船的保险合同，以及标的公司历史船舶投保金

额的水平进行预测。

e.船舶折旧费：该块折旧为企业所购置的船舶的折旧额。折旧的具体预测方法及过程详见固定资产折旧预测说明部分。

f.船舶委托管理费：根据浙江海运集团与上海华交船舶管理有限公司和南京金建业船舶管理有限公司签订的《船舶委托管理合同》，浙江海运集团将 8 艘船舶的管理工作委托给上海华交船舶管理有限公司和南京金建业船舶管理有限公司，合同总价为每年 340 万元，本次评估按照双方签订的协议预测，以后年度保持不变。

标的公司在预测期内原有船舶营业成本的预测金额如下所示：

单位：万元

年份	预测数据						
	2020年剩余期	2021年	2022年	2023年	2024年	2025年	永续期
按照成本类别分							
燃料费	9,083.00	16,178.00	17,581.00	17,581.00	17,581.00	17,581.00	17,581.00
物料备件费	2,197.00	2,517.00	2,349.00	2,349.00	2,349.00	2,349.00	2,349.00
润料费	612.00	883.00	828.00	828.00	828.00	828.00	828.00
船员薪酬	7,059.00	10,497.00	9,941.00	10,140.00	10,342.00	10,549.00	10,549.00
船舶折旧费	3,532.65	5,298.97	4,990.61	4,990.61	4,990.61	4,990.61	4,921.15
船舶修理费	2,598.00	2,819.00	2,611.00	2,611.00	2,611.00	2,611.00	2,611.00
保险费	687.00	1,028.75	996.94	996.94	996.94	996.94	996.94
港口费	3,092.00	4,545.00	4,095.00	4,095.00	4,095.00	4,095.00	4,095.00
其他营运费用	285.00	397.00	367.00	367.00	367.00	367.00	367.00
劳动保护费	17.00	23.00	21.00	21.00	21.00	21.00	21.00
车船使用税	144.07	215.14	204.26	204.26	204.26	204.26	204.26
其他直接费用	538.00	759.00	739.00	755.00	771.00	787.00	787.00
营运间接费用	15.00	12.00	12.00	12.00	12.00	12.00	12.00
船舶委托管理费	113.00	340.00	340.00	340.00	340.00	340.00	340.00
合计	29,972.72	45,512.86	45,075.81	45,290.81	45,508.81	45,731.81	45,662.35

标的公司在预测期内新增船舶营业成本的预测金额如下所示：

单位：万元

年份	预测数据				
	2022年6月开始投入	2023年	2024年	2025年	永续期

年份	预测数据				
	2022年6月开始投入	2023年	2024年	2025年	永续期
按照成本类别分					
燃料费	691.00	1,382.00	1,382.00	1,382.00	1,382.00
物料备件费	76.00	152.00	152.00	152.00	152.00
润料费	40.00	80.00	80.00	80.00	80.00
船员薪酬	454.00	908.00	926.00	944.00	944.00
船舶折旧费	602.73	1,205.45	1,205.45	1,205.45	1,115.73
船舶修理费	130.00	260.00	260.00	260.00	260.00
保险费	50.00	100.00	100.00	100.00	100.00
港口费	300.00	600.00	600.00	600.00	600.00
其他营运用费	20.00	40.00	40.00	40.00	40.00
劳动保护费	1.00	2.00	2.00	2.00	2.00
车船使用税	15.00	30.00	30.00	30.00	30.00
其他直接费用	41.00	82.00	84.00	86.00	86.00
营运间接费用	5.00	10.00	10.00	10.00	10.00
合计	2,425.73	4,851.45	4,871.45	4,891.45	4,801.73

C.船舶货运代理成本

船舶货运代理业务主要包含船舶代理服务成本和货运代理服务成本。结合近几年业务的平均毛利率预测以后年度成本。

D.船员劳务服务成本

船员劳务服务主要为船务管理公司自有部分船员薪酬及相关费用。考虑企业目前及新增船舶，并考虑近几年当地社会平均工资的增长水平，预测未来年度员工人数及工资总额。

E.船员培训成本

船员培训主要船员培训业务中发生的相关费用。结合近几年业务的平均毛利率预测以后年度成本。

综上所述，标的公司以后年度的成本预测情况如下表所示：

单位：万元

年份	预测数据						
	2020年剩余期	2021年	2022年	2023年	2024年	2025年	永续期
运输成本	29,972.72	45,512.86	47,501.54	50,142.27	50,380.27	50,623.27	50,464.08

年份	预测数据						
	2020年剩余期	2021年	2022年	2023年	2024年	2025年	永续期
其中：原有船舶	29,972.72	45,512.86	45,075.81	45,290.81	45,508.81	45,731.81	45,662.35
新增船舶	-	-	2,425.73	4,851.45	4,871.45	4,891.45	4,801.73
船舶货运代理业务	39,976.00	67,142.00	68,683.00	70,265.00	71,889.00	73,559.00	73,559.00
船员劳务服务	692.00	1,045.00	1,036.00	1,099.00	1,121.00	1,143.00	1,143.00
船员培训	67.00	95.00	98.00	100.00	103.00	107.00	107.00
合计	70,707.72	113,794.86	117,318.54	121,606.27	123,493.27	125,432.27	125,273.08

（4）营业费用的预测

标的公司2017年至评估基准日的营业费用如下所示：

单位：万元

项目	2017年度	2018年度	2019年度	2020年1-4月
浙江大酒店发生费用	3,674.59	4,023.60	1,951.41	-

浙江海运集团历年发生的营业费用支出为原子公司浙江国际大酒店有限公司发生的费用，浙江海运集团已于基准日前转让上述公司股权，故以后年度不存在营业费用。另浙江海运集团主营船舶运输，按照目前的生产经营方式，以后年度也无需相关营业费用支出。

（5）管理费用的预测

①管理费用与营业收入相关性的分析

标的公司2017年至评估基准日的管理费用如下所示：

单位：万元

项目	2017年度	2018年度	2019年度	2020年1-4月
员工费用	4,701.24	5,839.30	5,376.05	1,599.32
折旧摊销费	1,871.23	1,863.10	1,053.41	22.35
行政经费	1,126.17	1,016.24	1,067.33	318.91
专项经费	101.11	163.48	294.57	18.35
离退休费用	1,577.57	1,018.91	972.79	321.88
合计	9,377.32	9,901.03	8,764.14	2,280.81

标的公司的管理费用主要是员工费用、行政经费、专项经费、离退休费用、折旧等，其中工资约占管理费用的50%-60%。

②管理费用的预测

企业管理部门所发生的员工费用、行政经费、专项经费、离退休费用、折旧等各项费用均在管理费用中进行预测。管理费用各项目的预测原则如下：

A.员工费用：根据预测期维持管理部门日常经营所需要的职工人数并考虑近几年当地社会平均工资的增长水平，预测未来年度员工人数及工资总额。

B.折旧：主要包括运输设备及办公设备的折旧，折旧的具体预测方法及过程详见固定资产折旧预测说明部分。

C. 离退休费用及其他费用合计每年约1,000万元，主要为浙江海运集团实际承担的国企离退休、内退、提前离岗、待岗、供养及精简人员（以下统称退养人员）的费用（为承接三家破产公司浙江远洋运输股份有限公司、温州海运、台州海运的退养人员相关费用）。根据浙江交通集团、浙江海运集团、浙商中拓三方签订的《退养人员费用承担协议》，预测期上述费用由浙江交通集团承担，故本次评估测算不考虑未来年度离退休费用及其他费用支出。

D.行政经费、专项经费等结合企业未来规模，对各年度进行预测。

管理费用预测结果如下所示：

单位：万元

项目	2020年剩余期	2021年	2022年	2023年	2024年	2025年	永续期
员工费用	3,713.00	5,118.00	5,256.00	5,398.00	5,544.00	5,693.00	5,693.00
折旧摊销费	59.93	81.94	85.52	78.47	69.43	63.68	55.15
行政经费	632.00	1,004.00	1,020.00	1,040.00	1,057.00	1,072.00	1,074.00
专项经费	168.00	181.00	184.00	187.00	190.00	193.00	193.00
合计	4,572.93	6,384.94	6,545.52	6,703.47	6,860.43	7,021.68	7,015.15
管理费用占收入比例	6%	5%	5%	5%	5%	5%	5%

（6）税金及附加的预测

标的公司 2017 年至评估基准日的税金及附加与营业收入的关系如下所示：

单位：万元

项目	2017年度	2018年度	2019年度	2020年1-4月
营业收入	154,929.39	161,040.28	143,465.79	40,828.39
税金及附加	688.96	781.59	442.54	14.61
占销售收入的比重	0.44%	0.49%	0.31%	0.04%

注：历年产生的税金及附加较大，主要为企业缴纳的房产税，本次评估对应的房产已作为非经营性资产考虑，故收益法中不考虑房产相关税费。

标的公司船舶运输收入按 9% 的税率计缴增值税，香港子公司产生的业务无需纳税，国际货物运输代理服务免征增值税，船员培训业务收入增值税税率为 3%。城市维护建设按应缴流转税税额的 7% 计缴，教育费附加按应缴流转税税额的 3% 计缴，地方教育附加按应缴流转税税额的 2% 计缴。另外标的公司还需缴纳车船使用税、印花税等。税金及附加预测结果如下所示。

单位：万元

项目	2020 年剩 余期	2021 年	2022 年	2023 年	2024 年	2025 年	永续期
营业收入	78,652.00	131,221.00	135,792.00	141,038.00	142,712.00	144,433.00	144,433.00
税金及附加	25.00	40.00	41.00	43.00	44.00	44.00	195.00
占销售收入的 比重	0.03%	0.03%	0.03%	0.03%	0.03%	0.03%	0.14%

（7）付息负债的净增加额及财务费用的预测

①付息债务为浙江海运集团与招银金融租赁有限公司、交银金融租赁有限责任公司、工银金融租赁有限公司三家公司签订的涉及 21 条船融资租赁借款、海运香港公司的下属两家子公司分别与海秀有限公司、海一租赁有限公司签订的涉及 2 条船融资租赁借款、子公司温州国际货运公司与浙江温州鹿城农村商业银行滨江支行的短期借款。因 2016 年涉及到台州海运公司和温州海运公司的破产事宜，浙江海运集团分别与上述三家金融租赁公司重新签订船舶的融资租赁合同，继续归还融资租赁本金，同时，金融租赁公司将原融资租赁利率(含罚息)调整为 1.1%-1.5%，并降低了前期本金支付金额。截至评估基准日，上述 23 条船的融资租赁本金约 20.4 亿，其中 20.13 亿元各方约定在 2024 年偿还。经评估人员分析及与企业相关人员沟通了解，评估基准日尚有溢余货币资金 14.20 亿，上述款项存放于浙江省交通投资集团财务有限责任公司账户，取得 3.85% 的定期存款利率，2024 年融资租赁到期后，公司用基准日的溢余货币资金 14.20 亿元还款，差额部分可通过借入其他外部资金（4.9% 融资利率）弥补现金流。根据企业制定的借款还款计划（主要为归还融资租赁借款），付息债务的预测如下表所示：

单位：万元

项目	预测数据						
	2020 年剩 余期	2021 年	2022 年	2023 年	2024 年	2025 年	永续期
付息债务净增加	-552.86	-737.14	-737.14	-737.14	-142,020.00	-	-

②财务费用为利息收入、利息支出和浙江交通集团关于融资租赁的担保风险补偿金

A.利息收入

利息收入为前述溢余货币资金14.20亿，上述款项存放于浙江省交通投资集团财务有限责任公司账户，取得3.85%的定期存款利率。

B.利息支出

利息支出根据浙江海运集团与融资租赁公司签订融资租赁合同约定的利息支付计划，其余银行借款部分按照基准约定的贷款利率计算相应的财务费用。另2024年融资租赁到期后，标的公司用基准日的溢余货币资金14.20亿元还款，差额部分通过借入其他外部资金，借款利率为4.9%进行测算。

C.融资租赁的担保风险补偿金

融资租赁的担保风险补偿金为浙江海运集团前几年支付给浙江省交通投资集团有限公司的融资租赁担保风险补偿金，根据浙江交通集团与浙江海运集团签订的《担保服务协议》，上述担保风险补偿金至2024年融资租赁到期后无需支付，本次评估根据双方历年支付情况及双方签订的合同进行测算。

财务费用的预测如下表所示：

单位：万元

项目	预测数据						
	2020年剩余期	2021年	2022年	2023年	2024年	2025年	永续期
1.利息支出（本级融资租赁）	1,970.70	2,940.51	2,931.66	2,922.81	2,970.24	-	-
2.利息支出（海运香港公司融资租赁）	207.91	308.55	305.63	302.71	300.61	-	-
3.利息支出（温州国际货运公司）	3.91	5.86	5.86	5.86	5.86	5.86	5.86
4、融资租赁到期后借款利息	-	-	-	-	-	2,902.90	2,902.90
利息支出合计	2,182.52	3,254.92	3,243.15	3,231.39	3,276.72	2,908.76	2,908.76
利息收入	3,645.18	5,467.77	5,467.77	5,467.77	5,467.77	-	-
交通集团担保风险补偿金	448.00	744.00	740.00	736.00	732.00	-	-
合计	-1,014.66	-1,468.85	-1,484.62	-1,500.38	-1,459.05	2,908.76	2,908.76

（8）折旧与摊销的预测

标的公司的固定资产折旧分别计入营业成本和管理费用。固定资产中10条船舶账面计提了固定资产减值准备，本次评估以计提减值准备后的账面原值以及剩余折旧年限计提折旧；对于其他资产，根据每年的各类固定资产原值以及财务计提折旧的年限计提折旧。对明确的预测期内（2025年以前）的折旧预测按固定资产原值逐年预测，对未来永久性折旧，以同本次收益法中采用的折现率作年金化处理。

另浙海157、浙海355于2022年处置，两艘船舶剩余净值在2022年加回处理。

预测期内的折旧及摊销如下所示：

单位：万元

项目/年度	预测数据						
	2020年剩余期	2021年	2022年	2023年	2024年	2025年	永续期
折旧与摊销	3,592.58	5,380.91	9,116.86	6,274.53	6,265.50	6,260.33	6,093.21

（9）资本性支出预测

资本性支出主要包括投资支出以及维持简单生产的固定资产更新支出。

投资支出主要为标的公司计划建造2艘5.1万吨内贸散货船（预计两条船价含税合计3.3亿）置换现有存量的2艘2-3万吨内贸散货船，以确保标的公司自有运力有所发展。上述2艘5.1万吨船舶预计在2022年6月完工交付。根据浙江海运集团签订的新购船协议，2020年剩余期投入船价的20%，2021年投入船价的20%，剩余60%部分于2022年支付。

更新性支出是指在考虑企业永续经营的前提下，假设企业在经营期内不再进行新建扩建，为保持企业现有生产经营能力所需的固定资产更新支出。固定资产简单更新支出假设按不同类别固定资产在经济寿命年限内均匀发生，综合考虑各项资产的经济寿命年限以及实际使用状况测算，更新支出的价值量以成本法评估的各项资产原值为依据，其中经济寿命年限根据设备的技术更新周期以及物理使用寿命来综合考虑确定，对明确的预测期内（2025年以前）需更新的固定资产以其评估原值为更新支出金额逐年预测，对未来永久周期性更新支出，以同本次收益法中采用的折现率作年金化处理。

预测期内的资本性支出如下所示：

单位：万元

项目/年度	2020年剩余期	2021年	2022年	2023年	2024年	2025年	永续期
-------	----------	-------	-------	-------	-------	-------	-----

资本性支出（追加）	5,525.00	5,525.00	16,575.00	-	-	-	-
资本性支出（更新）	5.31	70.80	33.89	42.62	49.88	22.25	3,135.81

（10）营运资金增加额预测

随着标的公司生产规模的变化，标的公司的营运资金也会相应的发生变化，具体表现在货币资金、应收账款、预付款项、存货的周转和应付、预收款项的变动上以及其他额外资金的流动。标的公司2017至2019年相应指标如下所示：

项目	2017年度	2018年度	2019年度	确定比例
应收款类/主营业务收入	5.23%	4.28%	4.15%	4.55%
预付款/主营业务成本	0.11%	0.31%	0.39%	0.27%
存货/主营业务成本	2.27%	2.70%	2.86%	2.61%
应付款类/主营业务成本	2.88%	4.47%	3.71%	3.69%
预收类/主营业务收入	2.05%	1.64%	1.45%	1.71%

通常其他应收款和其他应付款核算内容绝大多数为关联方的经营性往来，剔除非经营性资产负债后的金融较小；应付职工薪酬等项目因周转快，拖欠时间较短，且金额相对较小，本次评估预测时假定其保持基准日余额持续稳定。所以计算营运资金的增加需考虑正常经营所需保持的货币资金（最低现金保有量）、存货、应收账款、应付账款等几个因素。

一般情况下，企业要维持正常运营，通常需要一定数量的货币资金。通过对标的公司近几年各期各种营运资金周转期、现金持有量与付现成本情况进行的分析，并与企业经营管理人员沟通，标的公司最低现金持有量约为1个月的付现成本费用。评估基准日尚有溢余货币资金14.20亿，上述款项存放于浙江省交通投资集团财务有限责任公司账户，取得3.85%的定期存款利率，2024年融资租赁到期后，标的公司用基准日的溢余货币资金14.20亿元还款。本次评估营运资金中货币资金的口径为最低现金持有量与溢余货币资金合计数。

对于预付款类、存货、应收款类、应付款类、预收类等的占用则根据对标的公司经营情况的调查，以及经审计的历史经营的资产和损益、收入和成本费用的统计分析，以及对未来经营期内各年度收入与成本的估算结果。经综合分析剔除非经营性资金往来后，确定以2017年-2019年的平均指标比率关系为基础并加以分析其变化趋势，来计算标的公司未来年度的营运资金的变化。

预测期内的营运资金变动如下所示：

单位：万元

项目	评估基准日	2020年剩余期	2021年	2022年	2023年	2024年	2025年
货币资金类	151,513.58	151,076.44	151,468.09	151,465.74	152,072.28	10,227.90	10,767.50
应收款类	3,969.77	5,436.36	5,970.56	6,178.54	6,417.23	6,493.40	6,571.70
预付款	705.39	297.79	307.25	316.76	328.34	333.43	338.67
存货	3,453.25	2,878.66	2,970.05	3,062.01	3,173.92	3,223.17	3,273.78
流动资产合计	159,642.00	159,689.25	160,715.94	161,023.05	161,991.77	20,277.90	20,951.65
应付款类	2,419.90	4,069.84	4,199.03	4,329.05	4,487.27	4,556.90	4,628.45
预收款	2,103.80	2,043.11	2,243.88	2,322.04	2,411.75	2,440.38	2,469.80
流动负债合计	4,523.70	6,112.95	6,442.91	6,651.10	6,899.02	6,997.28	7,098.25
营运资金	155,118.30	153,576.30	154,273.03	154,371.96	155,092.75	13,280.62	13,853.40
营运资金的变动	-	-1,542.00	696.73	98.93	720.79	-141,812.13	572.77

(11) 所得税

浙江海运集团及下属子公司的企业所得税税率如下表所示：

公司名称	税率	备注
浙江海运集团	25%	
海运香港公司	16.5%	注 1
香港浙海 1 公司	16.5%	
香港浙海 2 公司	16.5%	
船务管理公司	25%	
宁波物流	小型微利企业	注 2
船员培训公司	小型微利企业	
温州货运	小型微利企业	
船务代理公司	小型微利企业	
远洋报关公司	小型微利企业	

注 1：按应纳税所得额以 16.5% 的税率计缴；若以离岸方式进行公司运营，所有业务均不在香港本地生产，所产生利润无需纳税；

注 2：根据《财政部税务总局关于实施小微企业普惠性税收减免政策的通知》（财税〔2019〕13 号），企业适用“对小型微利企业年应纳税所得额不超过 100 万元的部分，减按 25% 计入应纳税所得额，按 20% 的税率缴纳企业所得税；对年应纳税所得额超过 100 万元但不超过 300 万元的部分，减按 50% 计入应纳税所得额，按 20% 的税率缴纳企业所得税”、优惠期限为 2019 年 1 月 1 日至 2021 年 12 月 31 日。优惠到期后按照 20% 减半征收测算。

①一般的：各子公司分别独立核算并缴纳所得税，故对标的公司所得税的预测通过各纳入合并范围内子公司实际所得税税率进行测算累加，所得税=应纳税

所得额×当年所得税税率。

②特殊的：对标的公司所得税的预测考虑部分纳税调整因素，本次评估纳入所得税调整事项的主要为以前年度可弥补亏损及计提固定资产减值准备后10条船舶会计与税法折旧金额的差异。其计算公式为：

应纳税所得额=利润总额－纳税调整减少额－弥补以前年度亏损。

所得税=应纳税所得额×当年所得税税率

母子各公司所得税预测见下表：

单位：万元

所得税费用	2020年剩余期	2021年	2022年	2023年	2024年	2025年	永续期
本级	-	-	-	-	-	-	959.10
海运香港公司	-	-	-	-	-	-	-
船务管理公司	-	-	-	2.70	13.00	12.50	15.60
温州货运	4.52	7.13	26.50	25.24	23.99	22.36	22.34
船员培训公司	-	0.27	3.25	3.67	3.98	4.68	5.46
宁波物流	-	-0.34	15.59	17.95	20.64	24.11	23.68
合计	4.52	7.06	45.34	49.56	61.61	63.64	1,026.18

（12）可抵扣增值税流入

对于历史年度形成的可抵扣增值税进项税，在后续年间运营时进行抵扣，其抵扣额视同现金流入。

（13）少数股东权益自由现金流的预测

对存在少数股东权益的控股子公司（宁波国际物流公司、温州国际货运公司）的股东权益自由现金流的预测采用上述类似的方法进行预测。上述公司的股东权益自由现金流的预测具体如下：

宁波国际物流公司股东权益自由现金流预测表

单位：万元

项目/年度	预测数据						
	2020年剩余期	2021年	2022年	2023年	2024年	2025年	永续期
一、营业收入	27,029.00	44,500.00	45,835.00	47,210.00	48,626.00	50,085.00	50,085.00
减：主营业务成本	26,413.00	43,485.00	44,790.00	46,134.00	47,517.00	48,943.00	48,943.00
减：税金及附加	1.07	1.76	1.81	1.87	1.92	1.98	1.98
减：营业费用	-	-	-	-	-	-	-

项目/年度	预测数据						
	2020年剩余期	2021年	2022年	2023年	2024年	2025年	永续期
减：管理费用	617.69	951.24	965.24	984.37	1,003.89	1,019.47	1,021.62
减：财务费用	-	-	-	-	-	-	-
加：投资收益	-	-	-	-	-	-	-
二、营业利润	-2.77	61.99	77.95	89.76	103.19	120.55	118.40
加：营业外收入	-	-	-	-	-	-	-
减：营业外支出	-	-	-	-	-	-	-
三、利润总额	-2.77	61.99	77.95	89.76	103.19	120.55	118.40
减：所得税费用	-	-0.34	15.59	17.95	20.64	24.11	23.68
四、净利润	-2.77	62.33	62.36	71.81	82.55	96.44	94.72
加：付息债务净增加	-	-	-	-	-	-	-
加：折旧与摊销	6.09	6.94	5.34	5.37	7.99	8.97	8.52
减：资本性支出（追加）	-	-	-	-	-	-	-
减：资本性支出（更新）	0.46	14.36	-	26.05	17.06	-	8.18
减：营运资金增加	-15.23	36.36	14.24	14.45	14.83	15.25	-
五、权益自由现金流量	18.10	18.56	53.45	36.67	58.65	90.17	95.06

温州国际货运公司（合并报表口径）股东权益自由现金流预测表

单位：万元

项目/年度	预测数据						
	2020年剩余期	2021年	2022年	2023年	2024年	2025年	永续期
一、营业收入	6,494.30	9,460.90	9,551.90	9,643.90	9,736.90	9,830.90	9,830.90
减：主营业务成本	5,878.00	8,558.66	8,643.58	8,729.44	8,816.22	8,903.94	8,903.94
减：税金及附加	2.76	3.20	3.20	3.20	3.20	3.20	3.20
减：营业费用	-	-	-	-	-	-	-
减：管理费用	458.42	750.51	766.71	779.18	791.66	806.09	806.16
减：财务费用	3.92	5.89	5.89	5.89	5.89	5.89	5.89
加：投资收益	-	-	-	-	-	-	-
二、营业利润	151.19	142.64	132.52	126.20	119.93	111.78	111.71
加：营业外收入	-	-	-	-	-	-	-
减：营业外支出	-	-	-	-	-	-	-
三、利润总额	151.19	142.64	132.52	126.20	119.93	111.78	111.71
减：所得税费用	4.52	7.13	26.50	25.24	23.99	22.36	22.34

项目/年度	预测数据						
	2020年剩余期	2021年	2022年	2023年	2024年	2025年	永续期
四、净利润	146.67	135.51	106.02	100.96	95.94	89.42	89.37
加：付息债务净增加	-	-	-	-	-	-	-
加：折旧与摊销	10.72	17.01	19.71	18.38	16.76	16.89	16.96
减：资本性支出（追加）	-	-	-	-	-	-	-
减：资本性支出（更新）	0.60	9.80	43.42	-	17.43	-	11.72
减：营运资金增加	-162.93	-1.96	10.63	9.88	9.99	10.09	-
五、权益自由现金流量	319.72	144.68	71.69	109.46	85.28	96.23	94.61

（14）股东权益自由现金流量的预测

根据前述的公司收入、成本、费用、净营运资金增减等的预测，可以得出股东权益自由现金流量，具体计算公式为：

股东权益自由现金流量=税后净利润+折旧及摊销+可抵扣进项税流入-营运资金增加额-资本性支出+付息债务的净增加额-合并范围内少数股东权益现金流

股东权益现金流预测表

单位：万元

项目/年度	预测数据						
	2020年剩余期	2021年	2022年	2023年	2024年	2025年	永续期
一、营业收入	78,652.00	131,221.00	135,792.00	141,038.00	142,712.00	144,433.00	144,433.00
减：主营业务成本	70,707.72	113,794.86	117,318.54	121,606.27	123,493.27	125,432.27	125,273.08
减：税金及附加	25.00	40.00	41.00	43.00	44.00	44.00	195.00
减：营业费用	-	-	-	-	-	-	-
减：管理费用	4,572.93	6,384.94	6,545.52	6,703.47	6,860.43	7,021.68	7,015.15
减：财务费用	-1,014.66	-1,468.85	-1,484.62	-1,500.38	-1,459.05	2,908.76	2,908.76
加：投资收益	-	-	-	-	-	-	-
二、营业利润	4,361.01	12,470.05	13,371.56	14,185.65	13,773.35	9,026.30	9,041.01
加：营业外收入	-	-	3,900.00	-	-	-	-
减：营业外支出	-	-	-	-	-	-	-
三、利润总额	4,361.01	12,470.05	17,271.56	14,185.65	13,773.35	9,026.30	9,041.01

项目/年度	预测数据						
	2020年剩余期	2021年	2022年	2023年	2024年	2025年	永续期
减：所得税费用	4.52	7.06	45.34	49.56	61.61	63.64	1,026.18
四、净利润	4,356.49	12,462.99	17,226.21	14,136.09	13,711.75	8,962.65	8,014.83
加：付息债务净增加	-552.86	-737.14	-737.14	-737.14	-142,020.00	-	-
加：折旧与摊销	3,592.58	5,380.91	9,116.86	6,274.53	6,265.50	6,260.33	6,093.21
加：可抵扣进项税流入	3,127.59	5,247.09	895.18	-	-	-	-
减：资本性支出（追加）	5,525.00	5,525.00	16,575.00	-	-	-	-
减：资本性支出（更新）	5.31	70.80	33.89	42.62	49.88	22.25	3,135.81
减：营运资金增加	-1,542.00	696.73	98.93	720.79	-141,812.13	572.77	-
五、减：合并范围内少数股权现金流	165.53	79.99	61.32	71.60	70.53	91.33	92.94
宁波物流司（49%部分）	8.87	9.10	26.19	17.97	28.74	44.18	46.58
温州货运（49%部分）	156.66	70.89	35.13	53.64	41.79	47.15	46.36
六、权益自由现金流量	6,369.96	15,981.33	9,731.98	18,838.47	19,648.96	14,536.62	10,879.28

5、折现率的确定

（1）折现率计算模型

本次评估，收益折现率采用权益资本成本。为了确定权益资本成本，我们采用资本资产定价模型（CAPM），计算公式为：

$$K_e = R_f + \beta \times ERP + R_c = R_f + \beta \times (R_m - R_f) + R_c$$

式中： K_e ——权益资本成本；

R_f ——目前的无风险报酬率；

R_m ——市场回报率；

β ——权益的系统风险系数；

ERP——市场超额收益；

R_c ——企业特定风险调整系数。

（2）模型中有关参数的计算过程

①权益资本成本计算

A.无风险报酬率的确定

国债收益率通常被认为是无风险的，截至评估基准日，本次评估采用国债市场上长期（超过5年）国债的到期平均收益率3.52%作为无风险报酬率。

B.资本结构及权益的系统风险系数Beta

通过“同花顺ifind情报终端”查询，获取沪、深两地与被评估单位同行业且具有可比性的上市公司含财务杠杆的Beta系数后，通过公式

$$\beta_u = \beta_l \div \left[1 + (1 - T) \times \frac{D}{E} \right] \quad (\text{公式中, } T \text{ 为所得税税率, } \beta_l \text{ 为含财务杠杆的Beta系}$$

数, β_u 为剔除财务杠杆因素的Beta系数, $\frac{D}{E}$ 为资本结构) 对各项beta调整为剔除财务杠杆因素后的Beta系数，具体计算见下表。

序号	股票代码	股票名称	D	E	Beta (不剔除)	资本结构 (D/E)	T	Beta (剔除)
1	601872 .SH	招商 轮船	29,289,925,7 27.66	41,228,201,4 89.90	1.0616	71.04%	25%	0.6926
2	600428 .SH	中远 海特	7,815,171,90 0.56	6,826,349,45 1.78	0.9918	114.49%	25%	0.5336
3	600798 .SH	宁波 海运	2,152,512,39 3.63	4,029,607,57 3.38	1.0095	53.42%	25%	0.7207
4	000520 .SZ	长航 凤凰	-	3,785,192,12 1.70	0.8115	-	25%	0.8115
平均			9,814,402,50 5.46	13,967,337,6 59.19	0.9686	70.27%		0.6896

通过公式 $\beta_l = \beta_u \times [1 + (1 - t) D / E]$ ，计算目标资本结构下带财务杠杆系数的Beta系数，根据企业制定的借款还款计划考虑偿还一部分的付息债务（截至评估基准日，上述23条船的融资租赁本金约20.4亿，其中20.13亿元各方约定在2024年偿还。经评估人员分析及与企业相关人员沟通了解，评估基准日尚有溢余货币资金14.20亿，上述款项存放于浙江省交通投资集团财务有限责任公司账户，取得3.85%的定期存款利率，2024年融资租赁到期后，标的公司用基准日的溢余货币资金14.20亿元还款，差额部分可通过借入其他外部资金（4.9%融资利率）弥补现金流），主要为融资租赁款，最终标的公司保持一个相对合理的资本结构，通过迭代分别计算每年的D/E。

标的公司的企业所得税税率按照合并口径每年缴纳的所得税税负率确定。

故标的公司Beta系数如下表所示：

项目	2020年剩余期	2021年	2022年	2023年	2024年	2025年	永续期
无财务杠杆 BETA	0.6896	0.6896	0.6896	0.6896	0.6896	0.6896	0.6896
目标资本结构	52.00%	51.00%	50.00%	50.00%	49.00%	49.00%	49.00%
所得税税率	-	-	-	-	-	1%	11%
β 系数	1.0482	1.0413	1.0344	1.0344	1.0275	1.0241	0.9903

C.计算市场的风险溢价

证券交易指数是用来反映股市股票交易的综合指标，通过估算2001年至2019年每年的市场风险超额收益率，即以沪深300指数成份股的几何平均年收益加权平均后作为 R_m ，扣除按照上述方法计算的各年无风险利率，计算得到历年平均ERP为6.43%。

D.Rc—企业特定风险调整系数的确定

特定企业风险溢价表示非系统性风险，是由于被评估单位特定的因素而要求的风险回报。它反映了被评估单位所处的竞争环境分析，包括外部行业因素和内部企业因素，以揭示被评估单位所在的行业地位，以及具有的优势和劣势。

企业未来特有风险主要有企业规模较小的风险。Banz(1981)和Keim(1983)的各种研究持续地发现，较小的公司（根据股权资本的市场价值）比面临同样风险的较大公司赢得更高的报酬，而风险是根据市场的贝塔系数定义的。小公司补偿额的重要性和持续存在，可以被看作是资产定价模型低估了较小企业的风险的一项证据。近年来，大量的关于小企业规模溢价的缘由及持续性表明，小企业规模溢价不仅存在于美国市场，新兴市场也存在小企业规模溢价。研究表明小企业规模溢价在1955年至1984年英国大约为7%，法国为8.88%，德国为3%。在1971年至1988年期间，日本小企业规模溢价则为5.1%。同时，小企业规模溢价不仅广泛存在于资本市场，且波动性变化较大，有时候甚至持续一段时间出现大企业收益率高过小企业收益率。由于被评估单位船队规模较可比上市公司略小，航线较狭隘，船型基本以灵便型为主，船型单一，抵抗行业风险等方面不及可比上市公司。

经综合分析，取企业特定风险调整系数为3.50%。

E.权益资本成本 K_e 的计算公式为

$$K_e = R_f + Beta \times (R_m - R_f) + R_c$$

故标的公司权益资本成本如下表所示：

项目	2020年剩余期	2021年	2022年	2023年	2024年	2025年	永续期
无风险报酬率	3.52%	3.52%	3.52%	3.52%	3.52%	3.52%	3.52%
ERP	6.43%	6.43%	6.43%	6.43%	6.43%	6.43%	6.43%
β系数	1.0482	1.0413	1.0344	1.0344	1.0275	1.0241	0.9903
企业特定风险	3.50%	3.50%	3.50%	3.50%	3.50%	3.50%	3.50%
股东权益要求的回报率	13.76%	13.72%	13.67%	13.67%	13.63%	13.60%	13.39%

6、股东全部权益价值的计算

(1) 股东权益现金流价值的计算

股东权益自由现金流量=税后净利润+折旧及摊销+可抵扣进项税流入-营运资金增加额-资本性支出+付息债务的净增加额-合并范围内少数股东权益现金流

根据预测情况，权益自由现金流价值计算如下：

$$P = \sum_{t=1}^6 \frac{R_t}{(1+r)^t} + \frac{R_7}{r \times (1+r)^6}$$

式中：

P —— 股东权益现金流价值；

r —— 折现率；

R_t —— 第 t 年的净现金流量。

股东权益现金流价值预测表

单位：万元

项目/年度	预测数据						
	2020年剩余期	2021年	2022年	2023年	2024年	2025年	永续期
六、权益自由现金流量	6,369.96	15,981.33	9,731.98	18,838.47	19,648.96	14,536.62	10,879.28
折现率	13.76%	13.72%	13.67%	13.67%	13.63%	13.60%	13.39%
折现期	0.333	1.167	2.167	3.167	4.167	5.167	-
折现系数	0.9580	0.8606	0.7569	0.6659	0.5859	0.5157	3.8514
折现额	6,102.42	13,753.54	7,366.14	12,544.54	11,512.33	7,496.54	41,900.46

项目/年度	预测数据						
	2020年剩余期	2021年	2022年	2023年	2024年	2025年	永续期
现值	100,675.95						

（2）非经营性资产、非经营性负债及溢余资产评估价值的计算

非经营性资产（负债）及溢余资产（负债）是指与本次收益预测无直接关系、在预测中未考虑其收益的资产（负债）。

根据标的公司提供的资料以及我们现场调查核实的情况，我们发现纳入合并范围内的公司存在非经营性资产（负债），具体如下所示：

非经营性资产

单位：万元

所属公司	持股比例	项目	折算股权比例后账面价值	评估方法	折算股权比例后评估价值	备注	对应科目
本级		省直住房基金售房专户（维修基金）	84.31	成本法	84.31	非经营性资产	银行存款
		浙江省海运集团浙海海运有限公司	24,593.87	成本法	26,675.16	非经营性资产	长期股权投资
		投资性房地产	1,575.49	市场法	1,576.80	非经营性资产	投资性房地产
		固定资产—房屋建筑物	12.16	市场法	1,561.20	非经营性资产	固定资产—房屋建筑物
		小计	26,265.83		29,897.47		
温州货运公司	51%	出租房产	56.84	市场法	197.00	非经营性资产	房屋
		小计	56.84		197.00		
宁波国际物流公司	51%	金港大酒店车位	5.03	市场法	20.00	非经营性资产	房屋
		小计	5.03		20.00		
		合计	26,327.70		30,114.47		

非经营性负债

单位：万元

所属公司	持股比例	项目	折算股权比例后账面价值	评估方法	折算股权比例后评估价值	备注	对应科目
------	------	----	-------------	------	-------------	----	------

本级	-	一年内到期的非流动负债	426.57	成本法	426.57	非经营性负债	一年内到期的非流动负债
		预收房租	25.50	成本法	25.50	非经营性负债	预收款项
		椒江区医疗保障局和椒江区社会保险事业管理中心	1,695.89	成本法	1,695.89	非经营性负债	其他应付款
		浙江省交通投资集团有限公司	300.00	成本法	300.00	非经营性负债	其他应付款
		原温州海运员工	240.41	成本法	240.41	非经营性负债	其他应付款
		住房维修基金	14.57	成本法	84.31	非经营性负债	其他应付款
		浙江沪杭甬高速公路股份有限公司	7,666.22	成本法	7,666.22	非经营性负债	其他应付款
		钱江船舶专项应付款	86.13	成本法	86.13	非经营性负债	长期应付款
		小计	10,455.28		10,455.28		
温州 货运 公司	51%	投资性房地产公允价值变动损益引起的递延所得税负债		成本法	7.00	非经营性负债	递延所得税负债
		小计			7.00		
		合计	10,455.28		10,532.03		

（3）股东全部权益价值的计算

股东全部权益价值=股东权益现金流价值+非经营性资产-非经营性负债+溢余资产

$$=100,675.95+30,114.47-10,532.03$$

$$=120,258.00 \text{（万元，取整至个位）}$$

（三）评估结果的差异及最终结果的选取

采用收益法评估得出的浙江海运集团在评估基准日的股东全部权益价值为120,258.00万元，采用资产基础法评估得出的浙江海运集团评估基准日的股东全部权益价值为117,299.77万元，两者相差2,958.23万元，差异率2.52%。

本次评估以资产基础法得出的股东全部权益在评估基准日的市场价值 117,299.77 万元，较账面价值增加 53,656.93 万元，增值率为 84.31%。

（四）引用其他评估机构或估值机构报告内容情况的说明

本次评估未引用其他评估机构或估值机构的报告。

（五）评估特殊处理、对评估结论有重大影响事项的说明

1、截至评估基准日，浙江海运集团可结转以后年度弥补的亏损额 7.35 亿元（不含对台州海运的股权及债权损失 6.82 亿元），财务账面未对该事项确认递延所得税资产。因浙江海运集团的运输业务基本为市场化业务，运价随全球经济形式变化而呈现波动，未来年度的运价水平存在重大不确定性，故未来能予以弥补的亏损金额也存在重大不确定性，故本次资产基础法评估中未考虑未弥补亏损金额抵税事项对评估结果的影响。

2、新型冠状病毒肺炎疫情于 2020 年 1 月在全国爆发以来，对肺炎疫情的防控工作正在全国范围内持续进行。肺炎疫情将对全球范围内的航运行业以及其他部分行业的企业经营、以及金融市场与整体经济运行造成一定影响。从而可能在一定程度上影响浙江海运集团的资产收益水平，影响程度将取决于疫情防控的情况、持续时间以及各项调控政策的实施，特此提醒报告使用者予以特别关注。

3、根据融资租赁协议，出租方有权在租赁期内提前三个月书面通知承租人（浙江海运集团）后向第三方出售租赁船舶。若船舶出售价款高于剩余本金，高出部分由出租人与承租人按照 50%（1:1）比例分享，如出售价款低于剩余本金，差额部分由出租人自行承担。经测算后 23 艘货船中浙海 365 轮和浙海 161 轮船舶评估价高于剩余融资租赁本金，本次评估未考虑出租方未来可能行使出售权利对评估结论的影响。

（六）评估基准日至本报告书签署日的重要变化事项及其对评估结果的影响

评估基准日至本报告书签署日，未发生重要变化事项。

（七）重要下属企业评估基本情况

在评估基准日 2020 年 4 月 30 日，浙江海运集团重要下属企业宁波物流的账面总资产价值 3,909.19 万元，总负债 1,999.04 万元，所有者权益 1,910.15 万元。评估后的总资产价值 4,205.40 万元，总负债 1,991.54 万元，股东全部权益价值为 2,213.86 万元，评估增值 303.71 万元，增值率为 15.90%。

具体各类资产的评估结果见下表：

单位：万元

项目	账面净值	评估值	增减额	增减率
	A	B	C=B-A	D=C/A
一、流动资产	3,871.05	4,071.09	200.04	5.17%
二、非流动资产	38.14	134.31	96.17	252.15%
其中：固定资产	36.60	134.31	97.71	266.97%
其中：建筑物类	24.45	106.10	81.65	333.95%
设备类	12.16	28.21	16.05	131.99%
递延所得税资产	1.54	-	-1.54	-100.00%
资产总计	3,909.19	4,205.40	296.21	7.58%
三、流动负债	1,999.04	1,991.54	-7.50	-0.38%
四、非流动负债	-	-	-	--
负债总计	1,999.04	1,991.54	-7.50	-0.38%
净资产（所有者权益）	1,910.15	2,213.86	303.71	15.90%

净资产评估增值 303.71 万元，增值率 15.90%，其中：

1、流动资产评估增值 200.04 万元，增值率为 5.17%，增值原因为应收款项、其他应收款评估增值所致。

2、固定资产评估增值 97.71 万元，增值率 266.92%，增值原因为待估房地产周边类似区域同类型物业成交较活跃，写字楼评估增值所致。

三、本次交易标的的定价依据

万邦评估分别采用了资产基础法、收益法两种方法对浙江海运集团100%股权进行评估，并最终选用资产基础法评估结果作为评估结论。根据万邦评估出具

的《资产评估报告》（万邦评报[2020]233号），交易标的浙江海运集团100%股权在评估基准日（2020年4月30日）的市场价值为117,299.77万元。

本次交易标的资产的交易价格以万邦评估出具的资产评估结果为依据，由交易各方协商确定。本次交易拟购买的标的公司100%股权的交易价格为117,299.77万元。

四、交易标的定价的公允性分析

（一）资产评估的公允性

本次交易中，公司委托万邦评估对浙江海运集团全部权益实施了资产评估。万邦评估拥有有关部门颁发的评估资格证书，具备胜任本次评估工作的能力。万邦评估独立于委托方，不存在独立性瑕疵。接受委托后，万邦评估组织项目团队执行了现场工作，取得了出具《资产评估报告》（万邦评报[2020]233号）所需的资料和证据。万邦评估使用资产基础法和收益法两种方法进行了评估，并选用资产基础法下的评估值为最终评估结果，评估方法合理，评估结论具备合理性。

综上，本次交易聘请的资产评估机构万邦评估符合独立性要求，具备相应的业务资格和胜任能力；评估方法选取考虑了被评估资产的具体情况，理由充分；具体评估工作按资产评估准则等法规要求执行了现场核查，取得了相应的证据资料。因此，评估定价具备公允性。

（二）浙江海运集团估值的合理性分析

1、可比上市公司市盈率

截至2020年4月30日，可比同行业上市公司的市盈率和市净率情况如下：

序号	证券代码	上市公司简称	市盈率	市净率
1	600428.SH	中远海特	66.15	0.69
2	601872.SH	招商轮船	28.33	1.73
3	000520.SZ	长航凤凰	117.13	9.15
4	600798.SH	宁波海运	22.34	1.06
算术平均值			58.49	3.16
浙江海运集团			7.24	2.00

数据来源：WIND；

注：浙江海运集团市盈率=浙江海运集团 100% 股权价格/2019 年度扣除非经常性损益后净利润。市净率=100% 股权交易价格/交易基准日净资产，下同。

综上，可比 4 家上市公司平均市盈率为 58.49 倍，浙江海运集团市盈率为 7.24 倍，低于行业平均水平。按 2020 年 4 月 30 日每股净资产计算的可比 4 家上市公司平均市净率为 3.16 倍，浙江海运集团市净率为 2.00 倍，低于可比上市公司平均水平。

2、可比交易市盈率

近期 A 股市场中相似的可比交易案例的市盈率情况如下表所示：

单位：万元

上市公司	标的公司	股权交易价格	100%股权交易价格	交易前一年净利润	市盈率	市净率
宁波海运	富兴海运 51% 股权	70,404.99	138,049.00	11,770.67	11.73	1.86
	江海运输 77% 股权	4,851.60	6,300.78	503.17	12.52	1.02
	浙能通利 60% 股权	4,679.29	7,798.82	663.62	11.75	1.52
招商轮船	中国能源运输有限公司 49% 股权	555,045.52	1,132,745.95	106,522.75	10.63	1.09
	深圳滚装 100% 股权	82,044.53	82,044.53	9,273.84	8.85	2.07
	长航国际 100% 股权	68,452.79	68,452.79	-19,551.85	-	2.10
	中国外运长航活畜运输有限公司 41.5% 股权	5,658.28	13,634.41	-	-	1.83
平均值					11.10	1.64
浙江海运集团		117,299.77		16,200.53	7.24	2.00

数据来源：宁波海运及招商轮船重组报告书。

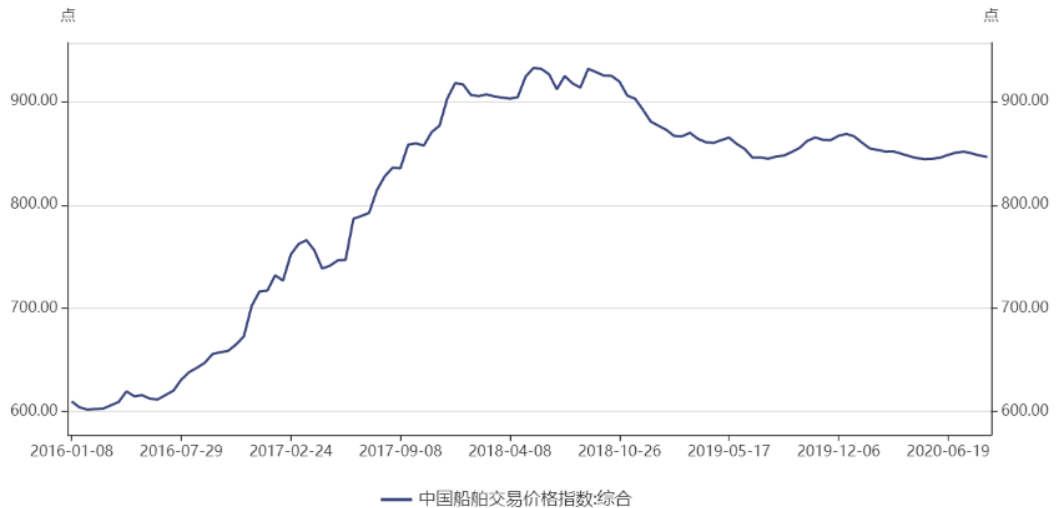
注 1：招商轮船收购的标的长航国际前一年度亏损，因而不计算市盈率，经贸船务香港无前一完整会计年度数据；

注 2：招商轮船收购标的为恒祥控股主要资产系中国能源运输有限公司 49% 股权，经贸船务香港主要资产系中国外运长航活畜运输有限公司 41.5% 股权，因此比较时采用该两家股权评估值作为对比；

注 3：市盈率=100% 股权交易价格/交易前一年净利润。

由上表可知，本次交易的市盈率低于可比交易，作价符合行业定价规则，作价合理。本次交易的市净率高于可比交易，主要是因为：（1）可比交易中，宁波海运的评估基准日为 2017 年 12 月 31 日，招商轮船为 2017 年 4 月 30 日，本次交易评估基准日为 2020 年 4 月 30 日，船舶价格较当时出现了明显上浮；（2）

2016年，本次交易标的公司的三家子公司温州海运、台州海运、五洲船舶先后被申请破产清算，对船舶等资产计提了减值准备，导致账面净资产较低。



数据来源: Wind

五、董事会对评估机构的独立性、评估假设前提的合理性、评估方法与评估目的的相关性以及评估定价的公允性的意见

上市公司董事会认为：

“1、评估机构的独立性

为本次交易事宜聘请的评估机构及其经办评估师与公司、交易对方及标的资产无关联关系，亦不存在现实的及预期的利益或冲突，评估机构具有独立性。

2、评估假设前提的合理性

本次交易相关评估报告的评估假设前提符合国家有关法规和规定，遵循了市场通用的惯例及资产评估准则，符合评估对象的实际情况，评估假设前提具有合理性。

3、评估方法与评估目的的相关性

本次评估目的是为本次交易提供合理的作价依据，评估机构实际评估的资产范围与委托评估的资产范围一致；评估机构在评估过程中实施了相应的评估程序，遵循了独立性、客观性、科学性、公正性等原则，运用了合规且符合标的资产实际情况的评估方法，选用的参照数据、资料可靠；资产评估价值公允、准确。评估方法选用恰当，评估结论合理，评估方法与评估目的的相关性一致。

4、评估定价的公允性

本次评估实施了必要的评估程序，遵循了独立性、客观性、科学性、公正性等原则，评估结果客观、公正地反映了评估基准日评估对象的实际情况，评估方法适当，评估结果公允、合理。本次交易定价以评估机构出具的评估结果为基础，经交易双方协商后确定最终交易价格，标的资产交易价格定价公允。”

六、独立董事对本次交易评估事项的意见

上市公司独立董事对本次交易评估事项发表独立意见如下：

“1、评估机构的独立性

为本次交易事宜聘请的评估机构及其经办评估师与公司、交易对方及标的公司无关联关系，亦不存在现实的及预期的利益或冲突，评估机构具有独立性。

2、评估假设前提的合理性

本次交易相关评估报告的评估假设前提符合国家有关法律法规的规定，遵循了市场通用的惯例及资产评估准则，符合评估对象的实际情况，评估假设前提具有合理性。

3、评估方法与评估目的的相关性

本次评估目的是为本次交易提供合理的作价依据，评估机构实际评估的资产范围与委托评估的资产范围一致；评估机构在评估过程中实施了相应的评估程序，遵循了独立性、客观性、科学性、公正性等原则，运用了合规且符合标的资产实际情况的评估方法，选用的参照数据、资料可靠；资产评估价值公允、准确。评估方法选用恰当，评估结论合理，评估方法与评估目的的相关性一致。

4、评估定价的公允性

本次评估实施了必要的评估程序，遵循了独立性、客观性、科学性、公正性等原则，评估结果客观、公正地反映了评估基准日评估对象的实际情况，评估方法适当，评估结果公允、合理。本次交易定价以评估机构出具的评估结果为基础，经交易双方协商后确定最终交易价格，标的资产交易价格定价公允。

作为公司独立董事，我们认为公司为本次交易所选聘的评估机构具有独立性，评估假设前提合理，评估方法与评估目的具有相关性，评估结果与标的资产交易价格定价公允。”

第七节 本次交易主要合同

一、《发行股份购买资产协议》的主要内容

（一）合同主体、签订时间

2019年10月25日，浙商中拓（甲方）与浙江交通集团（乙方）签署了《发行股份购买资产协议》。

（二）交易方案

1、双方同意，上市公司拟以发行股份的方式购买浙江交通集团持有的浙江海运集团100%股权。

2、本次交易完成后，上市公司将持有浙江海运集团100%股权。

（三）标的资产及其作价

1、双方同意，本次交易的标的资产为浙江交通集团持有的浙江海运集团100%股权。

2、截至本协议签署之日，本次交易所涉及相关审计、评估工作正在进行中，标的资产的最终交易价格将以具有证券期货从业资格的资产评估机构对标的资产截至评估基准日进行评估并经有权国有资产监督管理部门/机构备案的评估值为基础，根据国有产权转让相关监管规定、以及证券监督管理部门相关规则，由本协议双方友好协商确定并另行签署补充协议。

3、双方同意，本次交易标的资产的审计/评估基准日暂定为2019年10月31日，最终日期由本协议双方根据本次交易后续进展情况另行友好协商确定并签署补充协议。

（四）股份发行

根据《上市公司重大资产重组管理办法》等相关法律法规的规定，本次发行股份购买资产的股份发行方案如下：

1、发行方式

向特定对象以非公开方式发行股票。

2、发行的股票种类与面值

境内上市的人民币普通股（A股），每股面值 1.00 元。

3、发行对象和认购方式

本次交易的发行对象为浙江交通集团。浙江交通集团以其持有的标的资产为对价认购新增股份，不足一股的余额赠与上市公司。

4、定价基准日与发行价格

定价基准日为上市公司审议本次发行股份购买资产的首次董事会会议决议公告日。经本次交易双方协商，本次发行股份购买资产的发行价格为定价基准日前 60 个交易日公司股票交易均价的 90%，即 5.52 元/股。

在定价基准日至发行完成日期间，上市公司如有派息、送股、配股、资本公积金转增股本等除权、除息事项，发行价格将按照相关规定进行相应调整，计算结果向上进位并精确至分。

5、发行数量

本次发行股份购买资产向浙江交通集团发行的股份数量=标的资产的交易价格÷发行价格。

如按前述公式计算后所得股份数不为整数时，则对于不足一股的余股按照向下取整的原则处理。

最终发行股份数量由本协议双方根据最终确定的本次交易发行价格及标的资产交易价格另行签署补充协议确定，并且发行股份数量应以中国证监会核准内容为准。

在定价基准日至发行完成日期间，上市公司如有派息、送股、配股、资本公积金转增股本等除权、除息事项，则本次发行股份购买资产项下新增股份的发行价格将按照相关规定进行相应调整，发行股份数量也随之进行调整。

6、发行股份的上市地点

本次发行股份购买资产项下的新增股份将在深交所上市交易。

7、本次发行前上市公司滚存未分配利润安排

本次交易完成后，上市公司在本次交易完成前的滚存未分配利润，将由本次交易完成后的届时上市公司股东按照其持股比例共享。

8、发行股份的锁定期和解禁安排

浙江交通集团在本次发行股份购买资产项下取得的上市公司新增股份自本次发行股份购买资产发行完成日起三十六个月内不得转让。本次交易完成后，浙江交通集团取得的新增股份由于上市公司送红股、转增股本等原因增持的上市公司股份，亦应遵守上述限售约定。锁定期届满后，其转让和交易依照届时有效的法律法规和深交所的规则办理。

本次交易完成后六个月内如上市公司股票连续 20 个交易日的收盘价低于本次发行股份购买资产项下股票发行价格，或者本次交易完成后六个月期末收盘价低于本次发行股份购买资产项下股票发行价格，浙江交通集团通过本次发行股份购买资产获得的上市公司股票的锁定期自动延长至少六个月。

如本次发行股份购买资产因涉嫌所提供或披露的信息存在虚假记载、误导性陈述或者重大遗漏，被司法机关立案侦查或者被中国证监会立案调查的，在案件调查结论明确以前，浙江交通集团不转让通过本次发行股份购买资产而取得的上市公司股份。

若上述锁定股份的承诺与证券监管部门的最新监管意见不符的或中国证监会等证券监管部门对浙江交通集团在本次交易项下取得上市公司新增股份的锁定期另有要求，双方将根据相关证券监管部门的监管意见对上述锁定期约定进行相应调整。

（五）人员安排

双方确认，标的公司及其下属子公司、分公司现有员工的劳动关系均不因本次发行股份购买资产而发生变更。但如果标的公司在职员工违反法律法规或劳动合同有关规定给标的公司及其下属企业造成损失的，标的公司及其下属企业有权依法与其解除劳动关系。

（六）资产交割

1、本次发行股份购买资产经中国证监会核准后 3 个月内，双方应互相配合、尽快办理完成标的资产过户、新增股份上市登记等手续。

2、双方同意，除本协议另有约定外，与标的资产相关的风险、收益、负担自重组交割日起由浙江交通集团转移至上市公司享有和承担。

3、重组交割日后，上市公司将聘请具有相关资质的会计师事务所就浙江交通集团在本次发行股份购买资产过程中认购上市公司全部新增股份所支付的认购对价进行验资并出具验资报告，并及时向深交所和中登公司申请办理将新增股份登记至浙江交通集团名下的手续。

（七）期间损益归属

1、双方同意，本次发行股份购买资产经中国证监会核准后，上市公司应聘请经双方共同认可的、具有证券期货从业资格的会计师事务所对标的资产过渡期损益进行审计并出具专项审计报告，该报告应作为届时办理标的资产交割手续的依据之一。双方同意，标的资产过渡期损益审计基准日为重组交割日所在月份前一个月的最后一日。

2、双方同意，若标的公司在过渡期内实现盈利及/或因其他原因导致净资产增加的，增值部分归上市公司享有；若标的公司在过渡期内发生亏损及/或因其他原因导致净资产减少的，减值部分由浙江交通集团在净资产减少数额经审计确定后以现金方式向上市公司一次性补足。

（八）评估基准日至重组交割日的安排及交割后义务

1、浙江交通集团同意且承诺，评估基准日（含）至重组交割日（含）的期间内，将促使标的公司按照以往的一贯做法依法正常经营、不开展依法登记的经营业务以外的其他业务、不从事任何可能导致其现有许可、资质发生变更或无效、失效、被撤销等行为，并作出商业上合理的努力保证所有重要资产的良好运作；除标的公司及/或其子公司依法开展日常经营业务外，未经上市公司事先书面同意，浙江交通集团保证其自身、标的公司及其子公司在本协议签署日（含）至重组交割日（含）的期间内不进行任何可能导致标的公司净资产减损的行为。

2、在重组交割日前，浙江交通集团应对标的公司以审慎尽职的原则行使股

东权利、享有相关资产权益、履行义务并承担责任。如果浙江交通集团或标的公司在相关重要方面未遵守或未满足其应依照本协议遵守或满足的任何约定、条件或协议，浙江交通集团有义务在知悉该等行为或事件后，应以书面形式适当、及时地向上市公司就标的公司自本协议签署日至重组交割日期间发生的、可能导致本协议项下的陈述与保证在重大方面不准确或不真实的事件发出书面通知。

3、双方同意并确认，标的资产交割后，标的公司作为依法设立并有效存续、具有独立法人主体资格的境内有限责任公司的性质未发生任何改变。因此，标的公司的所有档案资料及印鉴仍由其自行保管，但标的公司应根据上市公司要求向其提供所有档案资料以供其查阅。标的资产交割后，标的公司成为上市公司的子公司，标的公司应当遵守法律、法规、规范性文件规定的关于上市公司子公司的管理制度。

4、双方同意，上市公司不对标的公司本次交易完成前未披露（披露信息以上市公司就本次交易聘请的审计机构出具的标的公司截至审计基准日的审计报告，以及标的资产过渡期损益专项审计报告的数据为准）的负债（含或有负债、担保、税收、诉讼、仲裁、补交款、罚款等）承担责任，若由此给上市公司或标的公司造成任何损失的，由乙方向上市公司进行全额补偿。

（九）生效条件

1、双方同意，本协议的生效以及本次发行股份购买资产取决于以下先决条件的全部成就及满足或被有权机构豁免：

（1）双方内部有权机构（包括董事会、股东大会等）审议通过本次发行股份购买资产；

（2）浙江省国资委批准本次发行股份购买资产；

（3）中国证监会核准本次发行股份购买资产；

（4）本次发行股份购买资产涉及的其他审批、核准及/或备案（如有）。

2、双方同意，为促使上述先决条件之成就或为履行相关报批手续，双方可签署包括但不限于补充协议在内的进一步法律文件，该等法律文件为本协议不可分割的组成部分，与本协议具有同等法律效力。

3、双方应尽其最大合理努力促使第 9.1 条之第 9.1.3 项、第 9.1.4 项所述之

先决条件在上市公司股东大会审议通过本次交易的决议有效期内实现。

4、若第 9.1 条之第 9.1.3 项、第 9.1.4 项所述之先决条件不能在第 9.3 条所述之期限内成就及满足，致使本次交易无法正常履行的，双方应当充分协商解决方式，尽最大努力促使先决条件尽快实现。

（十）上市公司的陈述和保证

上市公司承诺和保证：在本协议签署日（含）直至重组交割日（含），

1、有效存续

上市公司是根据中国法律合法成立并有效存续的股份有限公司，具有充分的权利、权力及能力订立本协议并履行本协议项下的所有义务和责任，其根据本协议项下相应条款所承担的义务和责任均是合法、有效的。

2、授权

上市公司已根据中国现行法律、法规规定，为签署及履行本协议而获得必要的许可、授权及批准。为确保本协议的执行，所有为签署及履行本协议而获得授权、许可及批准是合法、有效的，不存在日后被撤销、暂缓执行或终止执行的情形。

本协议在第 9.1 条约定的条件全部满足或被有权机构豁免之日起即构成对上市公司有效的、有法律约束力的、并可执行的义务。

3、不冲突

上市公司签订并履行本协议不会构成其违反其作为一方或对其有约束力的任何章程性文件、已经签订的协议及获得的许可，也不会导致其违反或需要获得法院、政府部门、监管机构发出的判决、裁定、命令或同意。

4、真实性

于本协议签署日，上市公司向浙江交通集团制订及/或执行本协议的有关事项而出具的声明和保证以及披露信息在所有重大方面均为真实、准确、完整的。

5、其他

上市公司应严格履行有关法律设定的其应承担的义务并严格履行本协议其他条款项下其应承担的义务。

（十一）浙江交通集团的陈述和保证

浙江交通集团承诺和保证：在本协议签署日（含）直至重组交割日（含），

1、有效存续

浙江交通集团是根据中国法律合法成立并有效存续的有限责任公司，具有充分的权利、权力及能力订立本协议并履行本协议项下的所有义务和责任，其根据本协议项下相应条款所承担的义务和责任均是合法、有效的。

2、授权

浙江交通集团均已根据我国现行法律、法规规定，为签署及履行本协议而获得必要的许可、授权及批准。为确保本协议的执行，所有为签署及履行本协议而获得授权、许可及批准是合法、有效的，不存在日后被撤销、暂缓执行或终止执行的情形。

本协议在第 9.1 条约定的条件全部满足或被有权机构豁免之日起即构成对浙江交通集团有效的、有法律约束力的、并可执行的义务。

3、不冲突

浙江交通集团签订并履行本协议不会构成其违反其作为一方或对其有约束力的任何章程性文件、已经签订的协议及获得的许可，也不会导致其违反或需要获得法院、政府部门、监管机构发出的判决、裁定、命令或同意。

浙江交通集团保证，除本次交易外，不进行任何与标的公司股权相关的重大收购、兼并、资本重组有关的谈判或协商，或与任何第三方就该等重大交易达成任何协议。

4、依法出资

浙江交通集团已依法对标的公司履行出资义务，不存在任何虚假出资、延期出资、抽逃出资等违反其作为标的公司股东所应当承担的义务及责任的行为。标的公司权属清晰，不存在任何现时或潜在的权属纠纷或重大争议。

5、无代持、托管

浙江交通集团不存在以委托持股、信托持股或其他类似的方式为他人代持标的公司全部或部分股权，或由他人代其持有或托管标的公司全部或部分股权的情形。

6、财务报告

标的公司的所有审计账目及管理账目均根据有关法律规定的财务、会计制度

并结合标的公司的具体情况而制定及真实和公平地反映标的公司在有关账目日期的财务及经营状况。该等财务记录和资料完全符合适用法律的要求以及符合在中国采用的会计原则，没有任何虚假记载或重大的遗漏。

7、无权利负担

浙江交通集团对标的资产拥有合法所有权，有权将标的资产根据本协议的约定转让给上市公司；标的资产及与标的公司及其子公司相关的任何权利和利益不受任何抵押权、质押权或第三人对于其权利主张的限制，并且该等资产并不会因法律或第三人的权利主张而被没收或扣压，或者被施加以抵押、留置、质押和其他形式的负担，或导致上市公司取得标的资产后使用、转让、出售或以其他方式处置标的公司和标的资产的能力受限及由此给上市公司造成不良后果。

8、生产经营

标的公司及其下属企业的经营符合法律法规的规定，不存在发改、环保、行业准入、用地、规划、建设施工、安全、税务、工商、外汇、海关、运输等方面的重大违法违规情形。

9、处罚、诉讼和索赔

除已向上市公司披露的信息外，

(1) 标的公司及其下属企业均不存在现有的或潜在的合理预计将会对其产生整体性重大不利影响的任何民事、刑事、仲裁或行政程序；标的公司及其下属企业亦没有任何未决的、威胁要提起的或针对其提起的任何此类程序；

(2) 无任何法庭、仲裁庭、仲裁员或政府机关发出针对标的公司及其下属企业的且合理预计将会对其产生整体性重大不利影响的尚待执行的判决、命令、法令、仲裁裁决或法庭裁决；

(3) 标的公司及其下属企业现在及以往自始至终均在所有实质方面，符合所有适用法律和向任何及所有政府部门所适当作出的重大承诺，并且，不存在由任何政府部门就其各自业务或经营提起的对其产生整体性重大不利影响的任何待决或威胁进行的程序；

(4) 不存在任何有关法律或合同，包括向任何政府部门作出的任何承诺，可据之使上市公司在本次交易完成后任何时间被要求向标的公司及其下属企业出缴资本、垫付资金或提供贷款或对标的公司及其下属企业的义务作出担保。

10、无变化

除本协议另有约定外，本协议签署后至标的资产过户给上市公司前，浙江交通集团不得对标的资产进行再次出售、抵押、质押、托管或设置任何形式的权利负担或第三方权利（包括优先购买权或购股权等），亦不就标的资产的转让、抵押、质押、托管或设置任何形式的权利负担或第三方权利等事宜与其它任何第三方进行交易性接触，签订备忘录、合同书、谅解备忘录，或与标的资产转让相冲突、或包含禁止或限制标的资产转让条款的合同或备忘录等各种形式的法律文件。

11、真实性

浙江交通集团向上市公司声明并保证，为本次发行股份购买资产目的，其会根据本次交易中介机构依据相关法律、法规和有权监管机构的规定提出的核查要求，按照最高诚信标准向上市公司披露了标的公司及标的资产的全部重要情况；于本协议签署日，浙江交通集团向上市公司为制订及/或执行本协议的有关事项而出具的声明和保证以及披露信息均为真实、准确、完整的，不存在虚假陈述、重大遗漏或其他故意导致上市公司做出错误判断的情形；并于重组交割日进一步作出保证：浙江交通集团在本协议项下的各项陈述与保证在标的资产交割时仍为真实、准确、完整，不存在虚假陈述、重大遗漏或其他故意导致上市公司做出错误判断的情形。

12、其他

浙江交通集团承诺和保证将严格履行有关法律设定的其应承担的义务并严格履行本协议其他条款项下其应承担的义务。

（十二）税费及费用承担

1、因签署和履行本协议而发生的法定税费，双方应按照有关法律各自承担，相互之间不存在任何代付、代扣以及代缴义务。

2、除非本协议另有约定，因准备、订立及履行本协议而发生的费用由双方自行承担。

（十三）协议的变更与解除

1、本协议约定的协议双方的各项权利与义务全部履行完毕，视为本协议最

终履行完毕。

2、任何对本协议的修改、增加或删除需由双方以书面方式进行。

3、下列情况发生，本协议终止或解除：

（1）协议一方严重违反本协议，致使签署本协议的目的不能实现或者即使实现已经在经济上严重不合理，守约方以书面方式提出终止本协议时；

（2）经本协议双方协商一致同意解除本协议；

（3）受不可抗力影响，一方可依据本协议第 14 条第 3 款的约定终止本协议。

4、本协议终止后将不再对双方产生法律效力，但本协议第 10 条、第 11 条、第 13 条第 3 款、第 16 条、第 17 条、第 18 条除外。

（十四）不可抗力

1、本协议所称不可抗力事件是指不可抗力受影响一方不能合理控制的，无法预料或即使可预料到也不可避免且无法克服，并于本协议签订日之后出现的，使该方对本协议全部或部分的履行在客观上成为不可能的任何事件。此等事件包括但不限于水灾、火灾、台风、地震、罢工、暴乱及战争（不论曾否宣战）以及国家法律、政策的调整。

2、提出受到不可抗力事件影响的一方应尽可能在最短的时间内通过书面形式将不可抗力事件的发生通知另一方。提出不可抗力事件导致其对本协议的履行在客观上成为不可能的一方，有责任尽一切合理的努力消除或减轻此等不可抗力事件的影响。

3、任何一方由于受到本协议第 14.1 条规定的不可抗力事件的影响，部分或全部不能履行本协议项下的义务，将不构成违约，该义务的履行在不可抗力事件妨碍其履行期间应予中止。不可抗力事件或其影响终止或消除后，双方应立即恢复履行各自在本协议项下的各项义务。如不可抗力事件及其影响持续三十天或以上并且致使协议任何一方丧失继续履行本协议的能力，则任何一方有权决定终止本协议。

（十五）违约责任及补救

1、本协议签署后，除不可抗力以外，任何一方不履行或不及时、不适当履

行本协议项下其应履行的任何义务，或违反其在本协议项下作出的任何陈述、保证或承诺，均构成其违约，应按照法律规定承担违约责任。违约方应当根据守约方的要求继续履行义务、采取补救措施或向守约方支付全面和足额的赔偿金。

2、前款赔偿金包括直接损失和间接损失的赔偿，包括但不限于守约方为本次发行股份购买资产而发生的审计费用、评估费用、财务顾问费用、律师费用、差旅费用等，但不得超过违反协议一方订立协议时预见到或者应当预见到的因违反协议可能造成的损失。

3、如果一方违反本协议的约定，则守约方应书面通知违约方予以改正或作出补救措施，并给予违约方 15 个工作日的宽限期。如果宽限期届满违约方仍未适当履行本协议或未以守约方满意的方式对违约行为进行补救，则守约方有权单方解除本协议。本协议自守约方向违约方发出终止本协议的书面通知之日终止。

4、同一事项或/及不同事项，导致本协议不同条款约定的责任（包括但不限于主义务、违约金、补偿款及费用等）重叠的，权利方有权主张该等条款约定的所有累积权利。

（十六）保密

1、双方同意与本次发行股份购买资产有关的信息首先应由上市公司在其指定信息披露媒介上公告。在此之前双方均应承担保密义务，除履行必要的报批程序而向有关政府部门以及各自聘请的中介机构披露以外，未经一方同意，任何一方不能直接或间接地披露、使用，或允许其董事、职员、代表、代理、顾问和律师披露或使用以下保密信息（以下简称保密信息）：

（1）本协议的存在及本次交易所有相关事宜；

（2）任何在双方之间关于签署与履行本协议的任何讨论、协议条款、交易条件或有关本协议项下交易的任何其他信息。

2、本协议双方的保密义务在下列情形下除外：

（1）任何保密信息可以披露给任何一方的因参与本协议项下交易而需要知道此等保密信息的工作人员、代表、代理、顾问或律师等，进行该等披露的前提是，前述工作人员、代表、代理、顾问和律师等对保密信息负有保密义务；

（2）如果非因任何一方的原因，导致保密信息已由第三方披露而进入公共

领域，则任何一方不再对此等保密信息负有保密义务；

(3) 按法律、法规和/或证券监管部门的要求，已公开披露的相关信息。

3、本协议双方同意，任何一方对本协议第 16 条约定的保密义务的违反将构成该方违约，守约方有权要求违约方承担违约责任；并且守约方有权启动法律程序要求停止此类侵害或采取其他救济，以防止进一步的侵害。

4、本协议第 16 条约定的保密义务不因本协议的终止而终止。

（十七）适用的法律和争议解决

1、本协议的签署、效力、履行、解释和争议的解决均适用中国法律。

2、因本协议引起的或与本协议有关的任何争议，均提请杭州仲裁委员会按照其仲裁规则在杭州进行仲裁。仲裁裁决是终局的，对双方均有约束力。

二、《发行股份购买资产协议之补充协议》的主要内容

（一）合同主体、签订时间

2020 年 6 月 19 日，浙商中拓（甲方）与浙江省交通集团（乙方）签署了《发行股份购买资产协议之补充协议》。

（二）交易方案整体调整

《发行股份购买资产协议》第 2.1 条调整为：

“上市公司拟以发行股份的方式购买浙江交通集团持有的浙江海运集团 100% 股权并向浙江交通集团、永富实业共 2 名特定投资者非公开发行股份募集配套资金”。

（三）标的资产的审计/评估基准日调整

《发行股份购买资产协议》第 3.3 条调整为：

“双方同意，本次发行股份购买资产的标的资产的审计/评估基准日为 2020 年 4 月 30 日。”

（四）本次发行股份购买资产发行方案调整

《发行股份购买资产协议》第 4.1.4 条“定价基准日与发行价格”调整为：

“定价基准日为上市公司审议本次发行股份购买资产的首次董事会会议决议公告日。经双方协商，本次发行股份购买资产的发行价格为 4.98 元/股，即不低于定价基准日前 20 个交易日公司股票交易均价的 90%。

在定价基准日至发行完成日期间，上市公司如有派息、送股、配股、资本公积金转增股本等除权、除息事项，发行价格将按照相关规定进行相应调整，计算结果向上进位并精确至分。”

（五）其他事项

1、本补充协议自双方法定代表人或其授权代表签字并加盖公章之日起成立，随《发行股份购买资产协议》同时生效。

2、双方同意并认可，本补充协议是对《发行股份购买资产协议》的调整和补充，与《发行股份购买资产协议》具有同等法律效力。本补充协议对《发行股份购买资产协议》项下相关事项及内容重新、补充约定或与《发行股份购买资产协议》就同一事项的约定相冲突或矛盾时，以本补充协议的约定为准；本补充协议未约定的或与履行本补充协议有关的其他事项以《发行股份购买资产协议》的约定为准，按照《发行股份购买资产协议》中的相关条款执行。

3、本补充协议适用法律和争议解决方式等事项与《发行股份购买资产协议》约定内容一致。

三、《发行股份购买资产协议之补充协议（二）》的主要内容

（一）合同主体、签订时间

2020 年 9 月 23 日，浙商中拓（甲方）与浙江省交通集团（乙方）签署了《发行股份购买资产协议之补充协议（二）》。

（二）本次交易方案调整

1、《发行股份购买资产协议》第 2.1 条调整为：

“双方同意，上市公司拟以发行股份的方式购买浙江交通集团持有的浙江海运集团 100% 股权”。

2、根据中国证监会于 2020 年 7 月 31 日发布的《<上市公司重大资产重组管理办法>第二十八条、第四十五条的适用意见——证券期货法律适用意见第 15 号》的规定，调减或取消配套募集资金不构成重组方案的重大调整，故本次交易方案调整不构成重大调整。

（三）标的资产作价

1、根据万邦资产评估有限公司以 2020 年 4 月 30 日作为评估基准日出具的《浙商中拓集团股份有限公司拟发行股份购买资产涉及的浙江省海运集团有限公司股东全部权益价值评估项目资产评估报告》（万邦评报[2020]233 号），标的资产截至评估基准日的股东全部权益评估价值为 117,299.77 万元。

2、基于上述评估结果，双方同意，标的资产的交易价格为 117,299.77 万元。

（四）本次发行股份购买资产项下股份发行价格及发行数量

1、根据《上市公司重大资产重组管理办法》等相关法律法规的规定及《发行股份购买资产协议》《发行股份购买资产协议之补充协议》约定，本次发行股份购买资产的定价基准日为上市公司第七届董事会 2020 年第三次临时会议决议公告日（以下简称定价基准日），双方最初确定的本次发行股份购买资产的发行价格为 4.98 元/股，即不低于定价基准日前 20 个交易日公司股票交易均价的 90%。2020 年 6 月 16 日，上市公司召开 2019 年年度股东大会，审议通过《公司 2019 年度利润分配预案》，同意以总股本 674,657,975 股为基数，向全体股东每 10 股派现金红利 2.50 元（含税）。自前述利润分配方案披露至实施期间，因上市公司回购注销 7 名激励对象所持限制性股票共计 221,664 股，上市公司股份总数变更为 674,436,311 股，前述利润分配方案调整为上市公司向全体股东每 10 股派现金红利 2.500821 元（含税）。鉴于上市公司 2019 年度利润分配方案已于 2020 年 7 月 7 日实施完毕，本次交易项下发行股份的发行价格由原 4.98 元/股调整为 4.73 元/股。

2、根据《发行股份购买资产协议》对于发行股份数量的原则性规定、本补充协议确认的标的资产交易价格及对价股份的发行价格，本次发行股份购买资产项下上市公司向浙江交通集团发行股份的数量为 247,991,057 股。

本次发行股份购买资产最终发行股份数量将以中国证监会核准的发行数量为准。向浙江交通集团发行股份的数量应为整数，精确至个位，不足一股的部分，由浙江交通集团无偿赠与上市公司。

在定价基准日至发行完成日期间，上市公司如有派息、送股、配股、资本公积转增股本等除权、除息事项，将按照深交所的相关规则对发行价格和发行数量进行相应调整。

（五）其他事项

1、鉴于新《证券法》（2019 年修订）自 2020 年 3 月 1 日起施行，《发行股份购买资产协议》中有关本次发行购买资产的中介服务机构相关表述需要调整，即将《发行股份购买资产协议》中“具有证券期货从业资格”的相关中介服务机构相应修改为“符合《证券法》规定”的相关中介服务机构。

2、本次发行股份购买资产完成后，标的公司成为浙商中拓全资子公司，浙商中拓将根据《公司法》《证券法》《上市公司治理准则》《深圳证券交易所股票上市规则》《深圳证券交易所上市公司规范运作指引》等法律法规及规范性文件的规定要求，将标的公司纳入上市公司统一的财务及资金管理体系，上市公司将按照财务管理制度、资金管理制度及子公司管理制度等相关公司治理要求对标的公司进行统一管理，通过资金归集、统筹调配、动态调整等方式合理配置财务资源、控制财务风险，提高公司整体的资金运用效率。

3、本补充协议自双方法定代表人或其授权代表签字并加盖公章之日起成立，随《发行股份购买资产协议》《发行股份购买资产协议之补充协议》同时生效。

4、本补充协议应作为《发行股份购买资产协议》的组成部分，与《发行股份购买资产协议》《发行股份购买资产协议之补充协议》具有同等法律效力，并共同构成本次发行股份购买资产的完整协议。本补充协议有约定的，以本补充协议为准；本补充协议未约定的，以《发行股份购买资产协议》《发行股份购买资产协议之补充协议》为准。本补充协议与《发行股份购买资产协议》《发行股份

购买资产协议之补充协议》同时生效。若《发行股份购买资产协议》《发行股份购买资产协议之补充协议》终止或解除，则本补充协议同时终止或解除。

5、本补充协议适用法律和争议解决方式等事项与《发行股份购买资产协议》约定内容一致。

第八节 本次交易的合规性分析

一、本次交易符合《重组管理办法》第十一条规定

（一）符合国家相关产业政策和有关环境保护、土地管理、反垄断等法律和行政法规的规定

1、本次交易符合国家产业政策

本次交易的标的为浙江海运集团 100% 股权。浙江海运集团主要经营国内沿海水路运输、国际船舶运输、货运代理等业务，符合国家产业政策。

2、本次交易符合有关环境保护的法律和行政法规的规定

标的公司所属行业不属于重污染行业，均遵守了国家和地方关于环保方面的法律法规，未发生重大环境污染事故，未因违反环境保护有关法律法规受到行政处罚。

3、本次交易符合土地管理法律和行政法规

报告期内，标的公司均不存在受到土地主管部门处罚的情形，本次交易不存在违反国家关于土地管理方面有关法律和行政法规规定的情形。

4、本次交易不存在违反《中华人民共和国反垄断法》和其他反垄断行政法规的相关规定的情形

根据《中华人民共和国反垄断法》和《国务院关于经营者集中申报标准的规定》等相关法律法规的规定，本次交易不存在违反反垄断相关法律法规规定的情形。

本次交易符合《重组管理办法》第十一条第（一）项之规定。

（二）本次交易完成后，本公司仍具备股票上市条件

根据《证券法》、《上市规则》的规定，上市公司股权分布变化不再具备上市条件是指“社会公众持有的股份低于公司股份总数的 25%，公司股本总额超过人民币 4 亿元的，社会公众持股的比例低于 10%。社会公众不包括：（1）持有上市公司 10% 以上股份的股东及其一致行动人；（2）上市公司的董事、监事、高级管

理人员及其关联人。”

本次交易完成后，上市公司总股本将增至 922,427,368 股，社会公众持有的股份不低于公司股份总数的 10%。

综上所述，本次交易符合《重组管理办法》第十一条第（二）项之规定。

（三）本次交易资产定价公允，不存在损害上市公司和股东合法权益的情形

1、标的资产定价公允

上市公司聘请符合《证券法》规定的审计机构、评估机构对标的资产进行审计和评估，并聘请独立财务顾问和法律顾问对本次交易所涉及的资产定价和股份定价、标的资产的权属状况等情况进行核查，并将对实施过程、相关协议及承诺的履行情况和相关后续事项的合规性及风险进行核查，发表明确意见。同时，上市公司独立董事对本次交易涉及的评估定价的公允性发表独立意见，确保本次交易标的资产定价公允、公平，定价过程合法合规，不损害上市公司的股东利益。

2、发行股份购买资产的定价

本次发行股份购买资产的定价基准日为上市公司审议本次交易相关事项的第七届董事会 2020 年第三次临时会议决议公告日。

根据《重组管理办法》相关规定：上市公司发行股份的价格不得低于市场参考价的 90%。市场参考价为本次发行股份购买资产的董事会决议公告日前 20 个交易日、60 个交易日或者 120 个交易日的公司股票交易均价之一。

经交易双方友好协商，本次发行股份购买资产的股票发行价格为 4.98 元/股，不低于本次发行股份购买资产的董事会决议公告日前 20 个交易日的公司股票交易均价的 90%，符合《重组管理办法》的相关规定。

公司于 2020 年 6 月 16 日召开 2019 年年度股东大会，审议通过《公司 2019 年度利润分配预案》，同意以总股份 674,657,975 股为基数，向全体股东每 10 股派现金红利 2.50 元（含税）。自分配方案披露至实施期间，公司因回购注销 7 名激励对象所持限制性股票共计 221,664 股，公司股份总数变更为 674,436,311 股。公司权益分派方案调整为向全体股东每 10 股派现金红利 2.500821 元（含税）。鉴于公司 2019 年度权益分派方案已实施完毕，本次发行股份购买资产的发行价

格由原 4.98 元/股调整为 4.73 元/股。具体计算如下：调整后的发行价格=（调整前的发行价格-每股现金红利）/（1+总股本变动比例）=（4.98-0.2500821）÷1=4.7299179 元/股，向上进位并精确至分后为 4.73 元/股。

3、本次交易程序的合法合规

本次交易依法进行，由公司董事会提出方案，聘请符合《证券法》规定的审计机构、评估机构、律师和独立财务顾问等中介机构出具相关报告，在获得公司董事会审议通过后，按程序报送监管部门审批。整个交易严格履行法律程序，充分保护全体股东利益，尤其是中小股东的利益，不存在损害上市公司及全体股东权益的情形。

4、独立董事意见

上市公司独立董事关注了本次交易的背景、交易定价以及交易完成后上市公司的发展前景，就本次交易发表了独立意见，对本次交易的公平性给予认可。

综上，本次交易涉及的资产依照符合《证券法》规定的评估机构出具的评估报告显示的资产评估价值作为定价依据，本次交易资产定价公允；非公开发行股份的发行价格符合中国证监会的相关规定；同时本次交易严格履行了必要的法律程序，独立董事发表了意见，本次交易不存在损害上市公司和股东合法权益的情形。

综上所述，本次交易符合《重组管理办法》第十一条第（三）项之规定。

（四）本次交易所涉及的资产权属清晰，资产过户或者转移不存在法律障碍，相关债权债务处理合法

本次交易的标的资产为浙江交通集团持有的浙江海运集团 100% 股权。

上述交易对方依法拥有标的资产的完整权益，不存在质押、被司法冻结等权利瑕疵，也不存在产权纠纷以及可能被第三人主张权利等潜在争议的情形。

本次交易不涉及债权、债务的处置或变更。

本次交易涉及的标的资产产权清晰，在相关法律程序得到适当履行和先决条件全部满足或被有权机构豁免的情形下，资产过户或者转移不存在法律障碍，相关债权债务处理合法。

综上所述，本次交易符合《重组管理办法》第十一条第（四）项之规定。

（五）有利于上市公司增强持续经营能力，不存在可能导致上市公司重组后主要资产为现金或者无具体经营业务的情形

浙商中拓主要从事大宗商品供应链集成服务等经营活动，浙江海运集团主要经营国内沿海水路运输、国际船舶运输、货运代理等业务。本次交易完成后，浙江海运集团可以与浙商中拓在煤炭、矿石、镍矿等领域进行产业链协同，扩展加强浙商中拓的物流体系，并实现客户共享，在一定程度上促进运贸结合、推动浙商中拓主营业务进一步发展。

本次交易完成后，上市公司总资产规模、净资产规模、营业收入规模均有增加，有利于上市公司增强持续经营能力。

因此，本次交易有利于上市公司增强持续经营能力，不存在可能导致上市公司重组后主要资产为现金或无具体经营业务的情形，符合《重组管理办法》第十一条第（五）项之规定。

（六）有利于上市公司在业务、资产、财务、人员、机构等方面与实际控制人及其关联方保持独立，符合中国证监会关于上市公司独立性的相关规定

本次交易前上市公司在业务、资产、财务、人员、机构等方面与控股股东、实际控制人及其关联方保持独立，符合中国证监会关于上市公司独立性的相关规定；本次交易完成后上市公司仍将在业务、资产、财务、人员、机构等方面与控股股东、实际控制人及其关联方继续保持独立，符合中国证监会关于上市公司独立性的相关规定，符合《重组管理办法》第十一条第（六）项之规定。

（七）有利于上市公司保持健全有效的法人治理结构

本次交易前，浙商中拓已建立了较为完善的法人治理结构，本次交易完成后，浙商中拓仍将保持健全有效的法人治理结构。浙商中拓将依据《公司法》、《证券法》、《上市公司治理准则》等法律法规的要求，继续执行相关的议事规则或工作细则，保持健全、有效的法人治理结构，符合《重组管理办法》第十一条第（七）项之规定。

综上所述，本次交易符合《重组管理办法》第十一条规定，符合国家产业政策和有关环境保护、土地管理、反垄断等法律和行政法规的规定；不会导致上市公司不符合股票上市条件；发行股份购买资产所涉及的资产定价公允，不存在损害上市公司和股东合法权益的情形；发行股份购买资产所涉及的资产权属清晰，资产过户或者转移不存在法律障碍，相关债权债务处理合法；有利于上市公司增强持续经营能力，不存在可能导致上市公司重组后主要资产为现金或者无具体经营业务的情形；有利于上市公司在业务、资产、财务、人员、机构等方面与实际控制人及其关联方保持独立，符合中国证监会关于上市公司独立性的相关规定；有利于上市公司保持健全有效的法人治理结构。

二、本次交易符合《重组管理办法》第四十三条规定

（一）本次交易有利于提高上市公司资产质量、改善财务状况和增强持续盈利能力

浙商中拓主要从事大宗商品供应链集成服务等经营活动，浙江海运集团主要经营国内沿海水路运输、国际船舶运输、货运代理等业务。本次交易完成后，浙江海运集团可以与浙商中拓在煤炭、矿石、镍矿等领域进行产业链协同，扩展加强浙商中拓的物流体系，并实现客户共享，在一定程度上促进运贸结合、推动浙商中拓主营业务进一步发展。

本次交易完成后，上市公司总资产规模、净资产规模、营业收入规模均有增加，有利于上市公司增强持续经营能力。

根据大华所出具的《审计报告》，浙江海运集团2018年、2019年、2020年1-4月分别实现归属于母公司所有者的净利润35,582.97万元、91,105.91万元、-727.01万元。浙江海运集团具备较强的盈利能力，资产质量良好，其注入上市公司后将有利于提高上市公司的资产质量，增强上市公司的盈利能力和持续经营能力。

（二）有利于上市公司减少关联交易、避免同业竞争、增强独立性

浙商中拓在本次交易前具有明确的经营范围和独立的自主经营能力，与其控股股东及其控制的其他企业间不存在显失公平的关联交易。在浙商中拓的经营管

理过程中，重大决策的程序和规则主要依据《公司章程》、三会议事规则和公司内部管理规定进行，董事会对公司重大经营决策和重大投资事项进行认真讨论，并充分听取独立董事意见，独立作出决策，须经股东大会决定的事项报送股东大会审议。

本次交易中，浙江交通集团出具了《关于避免同业竞争的承诺函》、《关于减少和规范关联交易的承诺函》。本次交易完成后，浙江交通集团作为上市公司控股股东期间，将依法采取必要及可能的措施来避免发生与上市公司主营业务有同业竞争及利益冲突的业务或活动，并促使浙江交通集团控制的其他企业避免发生与上市公司主营业务有同业竞争及利益冲突的业务或活动；如今后浙江交通集团及其控制的其他企业与上市公司形成实质性竞争的业务，浙江交通集团将在条件许可的前提下，以有利于上市公司的利益为原则，采取可行的方法消除同业竞争。

在相关避免同业竞争、规范关联交易承诺得以严格履行、以及相关法律程序和先决条件得以满足的情况下，本次交易的实施不会对上市公司的独立性构成不利影响，符合《重组管理办法》第四十三条第一款第（一）项之规定。

（三）公司最近一年财务报告被注册会计师出具标准无保留意见审计报告

上市公司最近一年财务报告经大华会计师事务所（特殊普通合伙）审计，并出具了标准无保留意见的《审计报告》。

综上所述，本次交易符合《重组管理办法》第四十三条第一款第（二）项之规定。

（四）上市公司及其现任董事、高级管理人员不存在因涉嫌犯罪正被司法机关立案侦查或涉嫌违法违规正被中国证监会立案调查的情形

截至本报告书签署日，上市公司及其现任董事、高级管理人员不存在因涉嫌犯罪正被司法机关立案侦查或涉嫌违法违规正被中国证监会立案调查的情形。

综上所述，本次交易符合《重组管理办法》第四十三条第一款第（三）项之

规定。

（五）本次发行股份所购买的资产为权属清晰的经营性资产，并能在约定期限内办理完毕权属转移手续

本次发行股份购买的资产为交易对方合法持有的浙江海运集团100%股权，该等股权权属清晰，其转让不存在法律障碍，并能在约定期内办理完毕权属转移手续。

综上所述，本次交易符合《重组管理办法》第四十三条第一款第（四）项之规定。

综上所述：本次交易的整体方案符合《重组管理办法》第四十三条的有关规定，有利于提高上市公司资产质量、改善上市公司财务状况和增强上市公司持续经营能力；有利于上市公司减少关联交易、避免同业竞争、增强独立性；注册会计师对上市公司最近一年的财务会计报告出具了标准无保留意见审计报告；上市公司及其现任董事、高级管理人员不存在因涉嫌犯罪正被司法机关立案侦查或涉嫌违法违规正被中国证监会立案调查的情形；上市公司发行股份所购买的资产，为权属清晰的经营性资产，并能在约定期限内办理完毕权属转移手续。

三、独立财务顾问对本次交易合规性的意见

经核查，独立财务顾问认为，本次交易符合《公司法》、《证券法》、《重组管理办法》等法律、行政法规及规范性文件的规定。

四、律师对本次交易合规性的意见

本次交易的法律顾问金杜所认为：本次交易符合《公司法》《证券法》《重组管理办法》及《发行管理办法》等法律法规规定的实质性条件。

第九节 管理层讨论与分析

一、本次交易前上市公司财务状况和经营成果

本次交易前，上市公司定位于现代服务业中的生产性服务业，通过组织、配置优势资源，在大宗商品供应链领域为客户提供全方位、多层次、个性化的集成服务，致力于打造“具有核心竞争力的产业链组织者和供应链管理专家”。大华所对上市公司 2018 年度及 2019 年度的财务报告进行了审计，并分别出具了大华审字[2019]004303 号、大华审字[2020]008078 号标准无保留意见的审计报告。上市公司 2020 年 1-4 月财务报告未经审计。

非经特别说明，本节的财务数据，均引自上述财务报告。

浙商中拓最近两年一期合并财务报表主要会计数据和财务指标如下：

项目	2020年4月30日	2019年12月31日	2018年12月31日
资产总额（万元）	2,566,166.19	1,471,354.10	1,164,002.44
归属于母公司股东的权益（万元）	332,353.91	319,971.87	279,729.66
归属于母公司每股净资产（元）	3.81	3.63	3.03
项目	2020年1-4月	2019年度	2018年度
营业收入（万元）	2,569,452.89	7,346,391.40	6,329,381.01
营业利润（万元）	19,186.37	76,136.83	41,513.09
利润总额（万元）	19,230.12	76,462.32	42,350.95
归属于母公司所有者的净利润（万元）	12,043.73	53,627.17	30,591.93
基本每股收益（元）	0.16	0.74	0.39
经营活动产生的现金流量净额（万元）	-408,088.10	6,678.48	91,918.42
每股经营活动产生的现金流量净额（元）	-6.05	0.10	1.36

注：上述数据均为合并报表数据，以下如无特殊说明，均是以合并财务报表数据为基础进行分析。

（一）本次交易前上市公司财务状况分析

1、资产结构分析

公司最近两年一期合并财务报表资产情况如下：

单位：万元

项目	2020年4月30日		2019年12月31日		2018年12月31日	
	金额	比例	金额	比例	金额	比例
流动资产：						
货币资金	420,663.33	16.39%	251,419.30	17.09%	205,603.57	17.66%
以公允价值计量且其变动计入当期损益的金融资产	-	-	-	-	1,428.35	0.12%
交易性金融资产	26,759.82	1.04%	5,019.47	0.34%	-	-
应收票据	33,787.18	1.32%	71,473.25	4.86%	10,883.00	0.93%
应收账款	423,353.37	16.50%	303,028.51	20.60%	273,855.23	23.53%
应收款项融资	26,204.27	1.02%	11,175.09	0.76%	-	-
预付款项	496,580.51	19.35%	241,935.04	16.44%	193,978.02	16.66%
其他应收款	6,033.26	0.24%	6,074.75	0.41%	5,526.61	0.47%
存货	956,241.20	37.26%	434,303.78	29.52%	314,457.49	27.02%
一年内到期的非流动资产	-	-	-	-	17,215.40	1.48%
其他流动资产	29,404.40	1.15%	10,394.86	0.71%	3,704.94	0.32%
流动资产合计	2,419,027.34	94.27%	1,334,824.06	90.72%	1,026,652.62	88.20%
非流动资产：						
债权投资	2,000.00	0.08%	2,000.00	0.14%	-	-
长期应收款	-	-	-	-	69,551.85	5.98%
长期股权投资	46,508.02	1.81%	44,756.28	3.04%	-	-
其他非流动金融资产	95.00	0.00%	95.00	0.01%	-	-
投资性房地产	6,572.98	0.66%	6,652.27	0.45%	6,890.14	0.59%
固定资产	34,598.67	1.35%	33,958.54	2.31%	23,367.21	2.01%
在建工程	6,353.07	0.25%	2,228.50	0.15%	8,457.88	0.73%
无形资产	31,058.90	1.21%	12,600.18	0.86%	12,307.20	1.06%
开发支出	364.13	0.01%	381.11	0.03%	533.06	0.05%
商誉	753.28	0.03%	753.28	0.05%	753.28	0.06%
长期待摊费用	1,375.28	0.05%	1,405.76	0.10%	1,313.20	0.11%
递延所得税资产	14,976.66	0.58%	14,560.53	0.99%	12,407.68	1.07%
其他非流动资产	2,482.87	0.10%	17,138.60	1.16%	1,768.33	0.15%

项目	2020年4月30日		2019年12月31日		2018年12月31日	
	金额	比例	金额	比例	金额	比例
非流动资产合计	147,138.85	5.73%	136,530.05	9.28%	137,349.82	11.80%
资产总计	2,566,166.19	100.00%	1,471,354.10	100.00%	1,164,002.44	100.00%

截至2018年12月31日、2019年12月31日、2020年4月30日，上市公司资产总额为1,164,002.44万元、1,471,354.10万元和2,566,166.19万元。上市公司资产主要由货币资金、应收账款、预付账款、存货等流动资产构成，资产规模呈逐年增长趋势。其中2019年末较2018年末资产总额增加307,351.66万元，增幅为26.40%，主要系上市公司通过强大的供应链服务集成能力、完善的风险控制能力、有效的价格管理能力，紧紧围绕经营计划，坚持做专做精做强做大，使上市公司资产规模有所提升。2020年4月末相较2019年末资产总额增加1,094,812.09万元，增幅达74.40%，主要系上市公司2020年1-4月受“新冠疫情”和农历春节因素叠加等暂时影响，大宗商品行业整体周转减缓，致使公司存货、预付款项、应收款项较2019年末明显增加。

就资产结构方面而言，截至2018年12月31日、2019年12月31日以及2020年4月30日，上市公司流动资产占比分别为88.20%、90.72%以及94.27%，流动性资产占总资产比例较高，符合上市公司所处大宗商品供应链集成服务的行业经营特点。

2、负债结构分析

公司最近两年一期合并财务报表负债情况如下：

单位：万元

项目	2020年4月30日		2019年12月31日		2018年12月31日	
	金额	比例	金额	比例	金额	比例
流动负债：						
短期借款	881,621.13	39.84%	347,733.46	30.69%	180,561.19	20.75%
以公允价值计量且其变动计入当期损益的金融负债	-	-	-	-	3,635.62	0.42%
交易性金融负债	12,885.81	0.58%	4,378.37	0.39%	-	-
应付票据	483,903.94	21.87%	269,039.77	23.75%	246,078.61	28.28%
应付账款	235,797.35	10.66%	222,751.59	19.66%	156,833.12	18.03%

项目	2020年4月30日		2019年12月31日		2018年12月31日	
	金额	比例	金额	比例	金额	比例
预收款项	467,459.54	21.12%	200,181.91	17.67%	150,694.57	17.32%
应付职工薪酬	9,852.74	0.45%	10,778.64	0.95%	14,409.50	1.66%
应交税费	13,958.51	0.63%	20,170.09	1.78%	16,699.47	1.92%
其他应付款	35,140.01	1.59%	40,611.23	3.58%	46,111.43	5.30%
一年内到期的非流动负债	800.00	0.04%	800.00	0.07%	27,443.80	3.15%
其他非流动负债	59,206.19	2.68%	4,402.14	0.39%	-	
流动负债合计	2,200,625.22	99.45%	1,120,847.19	98.93%	842,467.31	96.83%
非流动负债:						
长期借款	7,034.30	0.32%	6,428.00	0.57%	16,400.00	1.88%
长期应付款	-	-	-	-	8,209.95	0.94%
预计负债	302.28	0.01%	345.57	0.03%	887.03	0.10%
递延收益	984.50	0.04%	991.41	0.09%	1,500.00	0.17%
递延所得税负债	3,908.27	0.18%	4,384.18	0.39%	573.39	0.07%
非流动负债合计	12,229.35	0.55%	12,149.16	1.07%	27,570.38	3.17%
负债总计	2,212,854.57	100.00%	1,132,996.35	100.00%	870,037.68	100.00%

截至2018年12月31日、2019年12月31日、2020年4月30日，上市公司负债总额为870,037.68万元、1,132,996.35万元和2,212,854.57万元，与报告期内资产总额变动趋势基本一致。

从负债结构而言，截至2018年12月31日、2019年12月31日以及2020年4月30日，上市公司流动负债占比分别为96.83%、98.93%以及99.45%，流动性资产占总资产比例较高，流动负债以短期借款、应付账款、应付票据、预收款项为主，符合上市公司所处大宗商品供应链集成服务的行业经营特点。

3、偿债能力与营运能力分析

项目	2020年4月30日 /2020年1-4月	2019年12月31日 /2019年度	2018年12月31日 /2018年度
流动比率（倍）	1.10	1.19	1.22
速动比率（倍）	0.66	0.80	0.85
合并资产负债率	86.23%	77.00%	74.75%
应收账款周转率（次）	7.07	25.47	24.85
存货周转率（次）	3.63	19.19	22.32

注：2020年1-4月指标未年化处理。

2019年末较2018年末，上市公司流动比率、速动比率基本保持稳定，2020年4月末较2019年末略有下降；2019年末较2018年末，上市公司合并资产负债率基本保持稳定，2020年4月末较2019年末略有上升，主要系随着上市公司的快速发展业务规模扩大及“新冠疫情”的暂时影响，对营运资金需求增加，导致短期借款、应付票据余额大幅增加，使得上市公司流动负债增幅略大于流动资产的增幅。

2019年度较2018年度，上市公司应收账款周转率、存货周转率基本保持稳定，2020年1-4月较2019年同期略有下降，主要系上市公司2020年1-4月受“新冠疫情”和农历春节因素叠加等暂时影响，大宗商品行业整体周转减缓，致使公司应收款项、存货较2019年末明显增加，应收账款周转率、存货周转率有所下降。

（二）本次交易前上市公司经营成果分析

最近两年一期，上市公司合并财务报表利润表数据如下：

单位：万元

项目	2020年1-4月	2019年度	2018年度
一、营业总收入	2,569,452.89	7,346,391.40	6,329,381.01
其中：营业收入	2,569,452.89	7,346,391.40	6,329,381.01
二、营业总成本	2,557,536.57	7,290,081.07	6,279,526.28
其中：营业成本	2,520,480.52	7,183,174.99	6,182,614.99
税金及附加	1,109.79	4,940.52	5,579.38
销售费用	8,463.28	29,729.53	24,627.30
管理费用	8,532.37	32,974.02	29,353.40
研发支出	-	356.83	380.26
财务费用	18,950.60	38,905.18	36,970.96
加：其他收益	508.81	3,791.18	632.71
投资收益	10,622.10	18,486.27	3,036.85
公允价值变动收益	-5,050.45	1,834.96	-2,500.53
信用减值损失	285.90	-1,836.55	-
资产减值损失	900.00	-2,477.92	-9,471.19

项目	2020年1-4月	2019年度	2018年度
资产处置收益	3.69	28.56	-39.48
三、营业利润	19,186.37	76,136.83	41,513.09
加：营业外收入	125.40	834.48	1,273.01
减：营业外支出	81.65	509.00	435.15
四、利润总额	19,230.12	76,462.32	42,350.95
减：所得税费用	4,024.60	18,535.48	11,586.65
五、净利润	15,205.51	57,926.84	30,764.30
归属于母公司所有者的净利润	12,043.73	53,627.17	30,591.93
少数股东损益	3,161.78	4,299.66	172.37

1、营业收入、成本及毛利分析

报告期内，上市公司主要产品营业收入、成本及毛利率情况如下：

单位：万元

项目	2020年1-4月	2019年度	2018年度
营业收入	2,569,452.89	7,346,391.40	6,329,381.01
其中：建筑用材	668,863.25	1,966,417.72	2,225,324.77
工业用材	776,423.07	2,353,100.68	1,932,299.01
炉料	601,516.06	1,708,287.50	816,989.09
煤炭焦炭	265,217.92	678,120.11	559,582.66
营业成本	2,520,480.52	7,183,174.99	6,182,614.99
其中：建筑用材	646,535.71	1,889,990.52	2,152,121.77
工业用材	768,877.73	2,321,814.80	1,904,387.36
炉料	593,665.50	1,681,268.75	803,255.84
煤炭焦炭	260,059.48	662,344.35	551,481.26
毛利率	1.91%	2.22%	2.32%
其中：建筑用材	3.34%	3.89%	3.29%
工业用材	0.97%	1.33%	1.44%
炉料	1.31%	1.58%	1.68%
煤炭焦炭	1.94%	2.33%	1.45%

上市公司营业收入主要来源于建筑用材、工业用材、炉料及煤炭焦炭等供应链集成服务。2018年度、2019年度和2020年1-4月，上市公司营业收入分别为632.94亿元、734.64亿元和256.95亿元，其中主营业务收入分别为632.45亿元、

734.26 亿元和 256.88 亿元。2019 年度较 2018 年度上市公司营业收入增幅达 16.07%，营业收入增长明显，主要原因系上市公司坚持“一二三”发展战略目标（盯紧一个目标：成为行业领先的生产资料供应链服务集成商；服务两类客户：服务“基本建设”和“生产制造”两类客户；提升三大能力：提升供应链集成服务能力、风险管控能力和资本运作能力），紧紧围绕 2019 年度经营计划，聚焦供应链集成服务主业，做专做精做强做大，经营质量及效益提升明显。2020 年 1-4 月，上市公司实现的营业收入较上年同期略有上升。

2018 年度、2019 年度和 2020 年 1-4 月，上市公司营业成本分别为 618.26 亿元、718.32 亿元和 252.05 亿元，其中主营业务成本分别为 618.20 亿元、718.27 亿元和 252.04 亿元。上市公司属于大宗商品集成服务行业，商品采购成本是上市公司营业成本的主要组成部分。报告期内营业成本的变动趋势与营业收入变动趋势保持一致。

报告期内，上市公司的综合毛利率分别为 2.32%、2.22% 以及 1.91%，其中建筑用材类产品的毛利率分别为 3.29%、3.89% 以及 3.34%；工业用材类产品的毛利率分别为 1.44%、1.33% 以及 0.97%；炉料类产品的毛利率分别为 1.68%、1.58% 以及 1.31%；煤炭焦炭类产品的毛利率分别为 1.45%、2.33% 以及 1.94%。基于前述报告期内上市公司综合毛利率、分产品的毛利率情况波动相对稳定，具有合理性。

2、期间费用分析

单位：万元

项目	2020 年 1-4 月		2019 年度		2018 年度	
	金额	期间费用率	金额	期间费用率	金额	期间费用率
销售费用	8,463.28	0.33%	29,729.53	0.40%	24,627.30	0.39%
管理费用	8,532.37	0.33%	32,974.02	0.45%	29,353.40	0.46%
研发费用	-	-	356.83	0.00%	380.26	0.01%
财务费用	18,950.60	0.74%	38,905.18	0.53%	36,970.96	0.58%
合计	35,946.25	1.40%	101,965.56	1.38%	91,331.92	1.44%

报告期内，上市公司期间费用率整体呈现出稳中有降的趋势。随着上市公司的快速发展，在工程配供配送业务的集约效应、规模效益不断显现。上市公司创新采用厂库供应链模式，更快、更好响应上下游客户需求，为客户提供原材料代

采、产成品代销、专业化库存管理服务及动态资金支持，进一步为客户提高效率，降低上市公司仓储及运杂费等成本，并有效提升了客户粘性。

3、净利润分析

单位：万元

项目	2020年1-4月	2019年度	2018年度
净利润	15,205.51	57,926.84	30,764.30
归属于上市公司股东的净利润	12,043.73	53,627.17	30,591.93
净利润率	0.59%	0.79%	0.49%
归属于上市公司股东的净利润率	0.47%	0.73%	0.48%

2018年度、2019年度和2020年1-4月，上市公司实现净利润分别为30,764.30万元、57,926.84万元以及15,205.51万元，2019年度较2018年度同比增幅为88.29%；上市公司报告期内的净利润率分别为0.49%、0.79%以及0.59%，归属于上市公司股东的净利润率分别为0.48%、0.73%以及0.47%。2018年-2019年，上市公司利润总额、净利润及归属于上市公司股东的净利润以及净利润率均呈较大幅度的增长，主要系上市公司根据“一二三”发展战略目标，以“产融一体、贸工一体、内外一体”为发展路径，不断提升供应链集成服务核心主业竞争力，快速促进“天网”、“地网”融合，实现高质量可持续发展所致。

二、标的公司行业特点和经营情况的讨论与分析

（一）行业特点

1、行业概况

干散货航运在航运中有着重要的地位，干散货海运量与全球经济存在着较强的相关性，是世界经济的晴雨表。干散货是像谷物、铁矿石等大量的可以以散装的形式处理和运输的物质。干散货海运主要货物为铁矿石、煤炭、粮食、钢铁、建筑材料及有色金属等大宗货物，其中铁矿石、煤炭、粮食、铝矾土和磷灰石又称五大干散货，是干散货航运中的主要货源。

干散货运输船按照运力吨位进行分类，一般分为海岬型（Capesize，也叫好望角型，一般指载重10万吨以上的散货船）、巴拿马型（Panamax，一般指介

于 6-10 万吨的散货船) 和灵便型散货船 (Handysize, 一般指介于 1-6 万吨的散货船), 其中灵便型散货船按照载重吨位又可分为大灵便型(介于 4-6 万吨之间, 又称超灵便型) 和小灵便型散货船(介于 1-4 万吨之间)。与此相对应, BDI 指数分为 BCI(Baltic Capesize Index 好望角型散货船运价指数)、BPI(Baltic Panamax Index 巴拿马型散货船运价指数)、BSI (Baltic Supramax Index 超级大灵便型散货船运价指数)、BHSI 指数 (Baltic Handysize Index 灵便型散货船运价指数)

2、竞争格局和行业地位

干散货航运市场是一个竞争激烈环境多变的市場, 各航运公司有针对性的调整自身发展策略, 不断加强综合实力, 占有更多的市场份额, 帮助企业在干散货航运市场获得长远的发展。

根据航交所《关于对2018年航运企业船舶运力排名信息的公示》, 截至2018年末, 中国主要航运企业经营的船队规模情况如下:

序号	船东名称	艘数	万载重吨
1	中国远洋海运集团有限公司	1284	10,211.0
2	招商局集团有限公司	877	3,974.5
3	山东海运股份有限公司	35	494.6
4	福建国航远洋运输(集团)股份有限公司	55	362.3
5	青岛洲际之星船务有限公司	61	287.4
6	上海中谷物流股份有限公司	109	232.2
7	神华中海航运有限公司	40	218.0
8	上海瑞宁航运有限公司	25	197
9	海丰国际控股有限公司	85	184.7
10	广东粤电航运有限公司	24	172.0
11	上海时代航运有限公司	28	166.3
12	宁波海运股份有限公司	35	157.6
13	东莞市海昌船务有限公司	17	127.7
14	福建交通运输集团有限责任公司	26	126.0
15	南京远洋运输股份有限公司	22	120.0
16	浙江省海运集团有限公司[注]	24	105.3
17	泉州安盛船务有限公司	31	90.5

序号	船东名称	艘数	万载重吨
18	华远星海运有限公司	16	83.6
19	江苏远洋运输有限公司	18	79.8
20	上海北海船务股份有限公司	14	79.6

注：11艘为内贸船舶，11艘为内外贸兼营船舶，2艘为外贸船舶

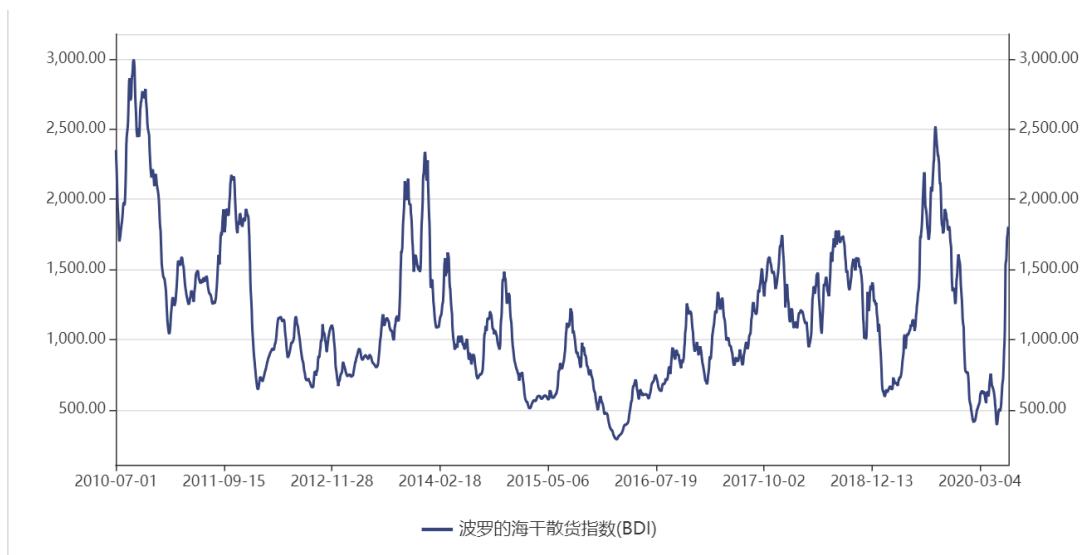
根据航交所《关于对2018年中国主要航运企业经营国内沿海船队规模排名公示》，截至2018年末，中国主要航运企业经营的沿海船队规模情况如下：

序号	船东名称	艘数	万载重吨
1	中国远洋海运集团有限公司	437	2,155.0
2	招商局集团有限公司	113	268.1
3	福建国航远洋运输（集团）股份有限公司	40	246.7
4	上海中谷物流股份有限公司	109	232.2
5	神华中海航运有限公司	40	218.0
6	上海时代航运有限公司	28	166.3
7	宁波海运股份有限公司	33	143.2
8	广东粤电航运有限公司	20	140.0
9	福建交通运输集团有限责任公司	22	119.4
10	浙江省海运集团有限公司[注]	22	98.3

注：11艘为内贸船舶，11艘为内外贸兼营船舶

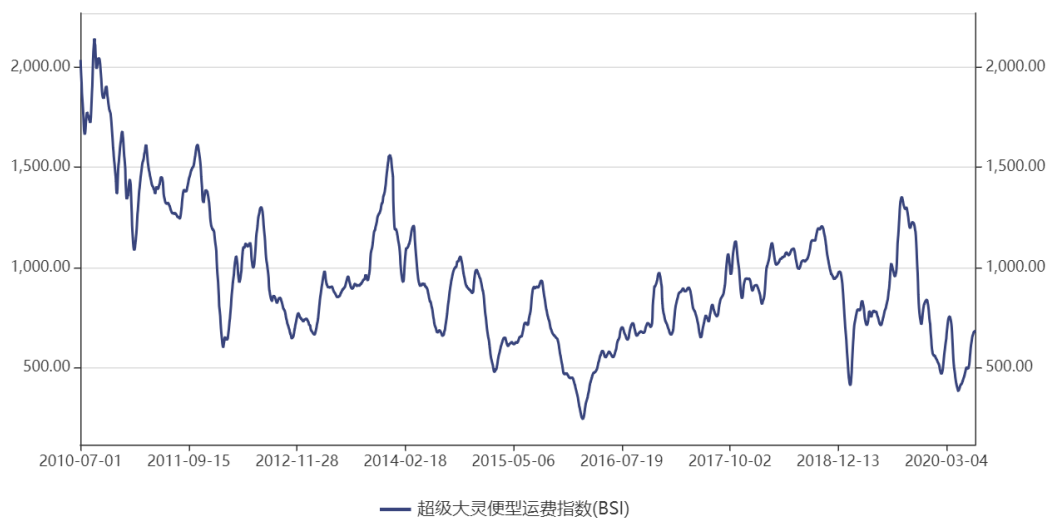
3、行业发展

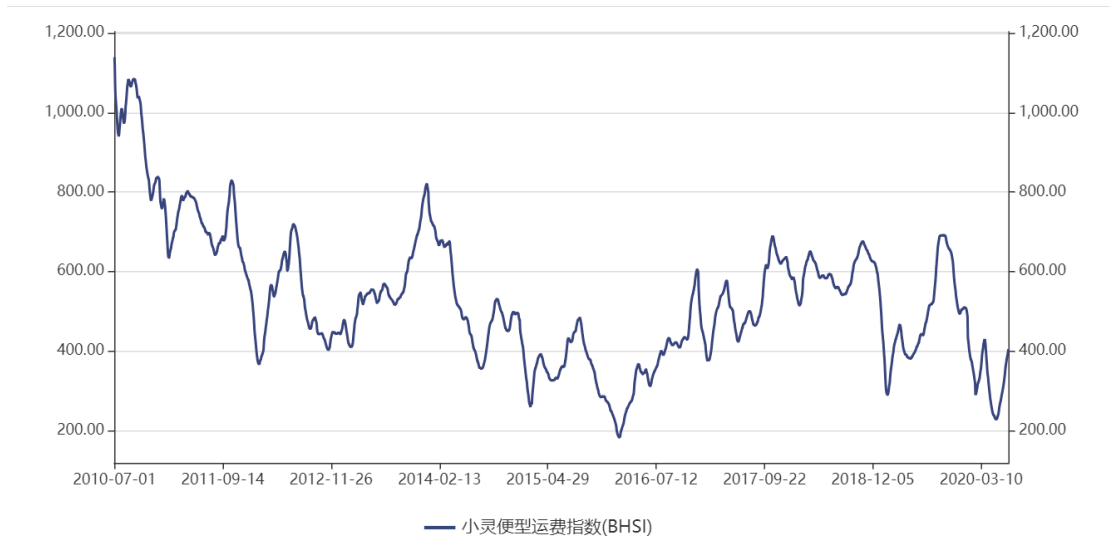
自2008年金融危机之后，干散货海运市场价格经历了多次探底，主要系运力过剩。从2016年四季度开始，得益于全球经济复苏以及国内供给侧结构性改革，市场行情有了大幅好转，2018年小幅回落之后，2019年又有大幅上涨，2020年受疫情影响，短期回落后反弹。近十年来，BDI指数走势图如下：



数据来源：WIND

标的公司船舶均为大灵便型和小灵便型船舶，对应指数为 **BSI** 指数和 **BHSI** 指数，近十年来，相应的指数走势如下：

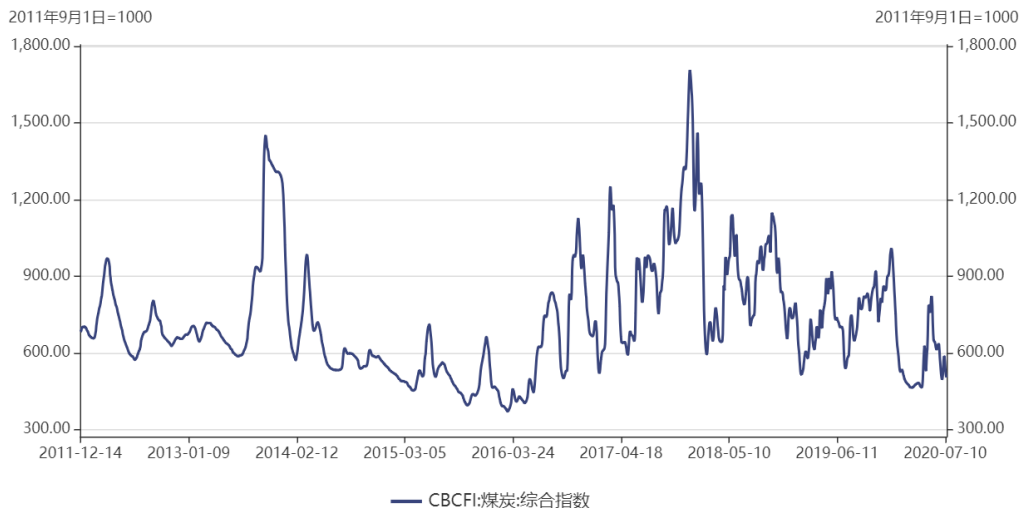




数据来源：WIND

BSI 和 BHSI 指数走势较 BDI 指数较为平稳，2018 年四季度走势下跌主要受煤炭需求不足以及船舶周转率提升所致。未来随着砂石需求的持续旺盛，限硫令、压载水公约、船舶交付减少等导致的运力供给的下降，有利于运价上涨。

标的公司的内贸业务主要运输煤炭，受到煤炭运价指数的波动影响较大，航交所自 2011 年 9 月 1 日为基期开始发布中国沿海（散货）煤炭综合运价指数，自发布以来走势如下：



近年来，中国沿海（散货）煤炭综合运价指数 2016 年至 2019 年运价大体波动上涨。2019 年以来，煤炭综合运价指数波动幅度较前几年有所趋缓。

4、行业发展有利因素和不利因素

（1）有利因素

①沿海砂石海运量将继续高速增长

未来几年，随着我国生态保护力度的不断加大，禁止河砂开采的力度也在不断提升，伴随着我国交通基础设施及房地产等建筑业的建设力度不断加大以及海砂市场的逐渐规范，未来我国砂石市场需求将不断加大。预计我国沿海砂石运量将继续保持高速增长。

②运力供给压缩

随着老旧船舶陆续退出市场，在未来五年，船舶年龄结构将会得到改善，而限硫令与压载水公约的实行将进一步加速高龄船舶退出市场的进度，从而减少运力供给，有利于运价上涨。

（2）不利因素

①沿海煤炭运量增长乏力

随着环保政策的趋严，火电行业耗煤量增速下滑，同时水电和特高压对煤炭替代作用不断增强，预计沿海煤炭运输需求增幅有限，后期可能会出现沿海煤炭运量增速下滑的情况。

②限硫令及压载水公约的影响

根据限硫令的相关规定，船舶需要使用低硫油或者加装脱硫塔来满足相关标准，根据压载水公约的规定，船舶需要加装压载水处理系统，相关规定增加了企业的运营成本。

5、进入干散货运输行业的主要壁垒

（1）资金障碍

航运业是一个资本密集型、投资回报周期长的行业。由于船舶造价高，航运企业需要投入大量资金才能实现并保持规模优势。此外，部分高级船员的高工资、部分船舶的维护和维修高成本，也提高了航运企业的运营成本。因此，航运企业资金需求量大，存在较高的资金障碍。

（2）管理障碍

国际对于航运企业的船舶技术状况、安全管理、人员资质都有一定的准入要求，且对于航运业的技术、管理标准要求高于其他一般行业。这就要求从事航运业的企业有较为成熟的业务技术体系及一批数量充足、质量过硬的技术、管理人员，上述技术条件要求对于新企业从事航运业务构成一定阻碍。

（3）人才障碍

船员的足额、合理配备是保障船舶安全运行、停泊和作业的重要因素。船员的素质高低将决定船舶的运行效率和运行安全。为此，我国制定了《中华人民共和国船舶最低安全配员规则》，要求船舶在航行期间内，必须综合考虑船舶的种类、吨位、技术状况、主推进动力装置功率、航区、航程、航行时间、通航环境和船员值班、休息制度等因素来确定船员构成和数量，且数量不得低于船舶最低安全配员数额。目前船员劳务市场中，高级船员相对短缺，且培养周期长、成本高，因此，中短期内存在船员尤其是高级船员供不应求的局面，对于新企业从事航运业务构成较大的障碍。此外，航运经营专业人才的培养也需要时间和经验积累，进而对企业从事航运业务形成障碍。

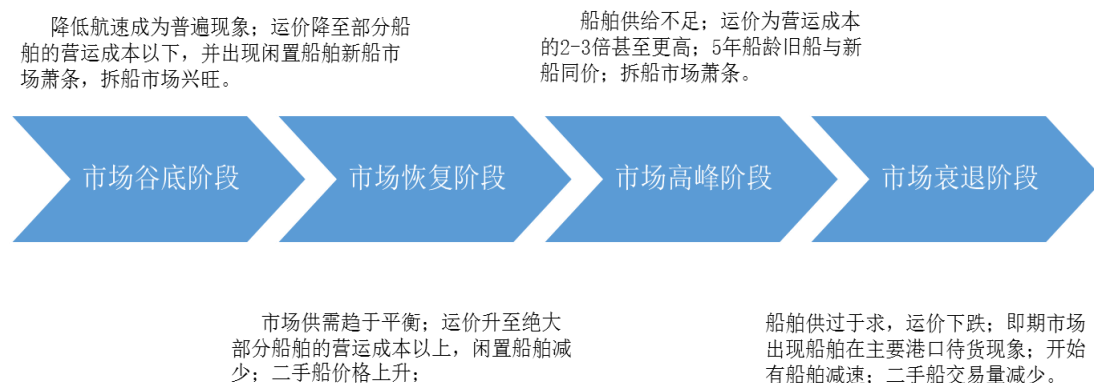
（4）客户资源障碍

航运企业需要长期稳定的大客户资源作为业务量的重要支撑，从而一定程度上规避行业系统性风险。因此，无法在短期内取得长期稳定的客户资源，是新企业在航运业立足的重要障碍。

6、行业主要经营特点

（1）周期性

航运业具有较为明显的周期性。从 1945 年第二次世界大战至 2018 年的 74 年间，全球干散货航运市场共经历了 11 个高峰期。周期内各阶段的表现情况如下：



数据来源：Maritime Economics

航运业的周期滞后于宏观经济周期，当宏观经济处于周期性的高位时，航运业开始强劲发展；当经济开始衰退时，航运业发展到了周期性的高位；当经济从

衰退中开始复苏时，航运业还将在低谷徘徊一段时间。经济发展的周期性变化，对航运业的影响非常明显。

（2）资本密集性

航运业属于高投入的资本密集型行业，新建船舶扩充运力需要大量的资金投入，特别是近年来运输船舶大型化的趋势对船东的资本实力提出了更高的要求。

7、相关行业的关联性

干散货运输行业与上、下游行业间关系密切，以煤炭为例，上游企业为矿山、下游企业为供应链企业、钢厂、电厂等。上下游行业的景气程度对于干散货运输行业产生直接影响。

（二）标的公司的行业地位及核心竞争力

1、行业地位情况

根据航交所《关于对2018年航运企业船舶运力排名信息的公示》，截至2018年末，标的公司以拥有灵便型散货船24艘、运力105.31万载重吨，处于行业中第16名。根据航交所《关于对2018年中国主要航运企业经营国内沿海船队规模排名公示》，截至2018年末，标的公司以拥有灵便型散货船22艘、运力98.3万载重吨，处于行业中第10名。

2、标的公司核心竞争力情况

（1）股东实力雄厚

标的公司控股股东浙江交通集团为浙江省资产规模最大的省属国有企业，浙江交通集团作为标的公司改革和重组的重要后盾，为标的公司在业务开拓、融资成本等方面提供了有力支持。

（2）历史悠久，积淀深厚，品牌信誉度高

标的公司前身为浙江省航运公司，最早可追溯到1950年，标的公司近70年来专注于核心主业航运业务，建立了一只专业素养高的人才队伍，在行业内树立了良好口碑和形象。

（3）成本优势

依托于浙江交通集团，标的公司融资成本较低；人员精简，船型结构合理，执行效率高，管理成本较低。

（4）企业文化优势

经过多年发展，标的公司形成了“安全、创新、理性、高效、共享”的核心价值观，建立了“同舟共济”的企业精神和“安全为前提、诚信为基础、创新为动力、效益为追求”的经营理念，为企业的日后发展提供了坚实保障。

（三）本次交易对上市公司未来发展前景的影响分析

1、上市公司与标的资产具有协同效应

浙商中拓与浙江海运集团均为浙江交通集团下属企业，双方在产业链、管理等方面具备的天然融合基础，存在协同效应，具体体现如下：

（1）向产业链上游延伸

上市公司主要从事大宗商品供应链集成服务等经营活动，标的公司主要经营国内沿海水路运输、国际船舶运输、货运代理等业务，双方在货物及航线上存在一定的重叠，标的公司能够填补上市公司在物流方面的不足，提升上市公司的货运保障能力，同时若未来标的公司的货运代理业务从集装箱业务向干散货业务方向发展，能够打通上市公司在物流方面的各个环节，从而实现货物从厂家到终端的全产业链发展。

例如，镍是一种非常重要的有色金属原料，被广泛用于军工制造业、民用机械制造业等领域。然而，由于镍矿在运输过程中具有易流态化的特性，镍矿在运输过程中事故频发。据统计，自 2010 年起，镍矿运输虽只占全球贸易的 0.06%，却引发 80% 的船毁人亡事故，控制镍矿中的水分含量是确保镍矿安全运输的必要保证。2018 年度、2019 年度上市公司实现镍矿收入较高，标的公司具有丰富的镍矿安全运输经验，可以协同上市公司相关业务做大做强。

（2）客户及供应商信息共享

上市公司和标的公司为产业链上下游企业，双方在各自领域均积累了较多客户和供应商，双方在共享客户和供应商信息资源后能够降低开拓成本，创造更大的价值。

（3）管理方式的互补

收购后，上市公司将向标的公司输出灵活的管理方式及较高的管理水平，健全标的公司制度，引入员工激励机制，优化流程，降低沟通与协调成本，提高标

的公司的运营效率。

2、本次交易在业务、资产、财务、人员、机构等方面整合计划

本次交易完成后，标的公司仍将以独立的法人主体的形式存在，成为上市公司的子公司。标的公司的资产、业务及人员保持相对独立和稳定，基于标的公司现有核心业务能力的不断强化，上市公司将积极探索与标的公司在资源方面的协同与整合，以提升上市公司整体价值。

3、机构和人员整合，适应重组后上市公司发展新要求

本次交易完成后，上市公司在现有业务和管理架构的基础上将进一步扩展对标的公司的管理，并在组织机构和管理等方面进行适当必要的调整，以适应新的管理和发展要求。

三、标的公司最近两年及一期财务状况及盈利能力分析

（一）财务状况分析

1、资产结构分析

报告期内，浙江海运集团资产结构如下表所示：

单位：万元

项目	2020年4月30日		2019年12月31日		2018年12月31日	
	金额	比例	金额	比例	金额	比例
货币资金	151,600.39	53.97%	149,733.73	51.53%	13,551.49	6.10%
应收票据	-	-	-	-	5.00	-
应收账款	3,969.77	1.41%	6,262.54	2.16%	5,644.16	2.54%
预付款项	705.39	0.25%	455.72	0.16%	459.60	0.21%
其他应收款	1,663.66	0.59%	3,083.34	1.06%	16,671.40	7.50%
存货	3,453.25	1.23%	3,254.16	1.12%	3,395.51	1.53%
其他流动资产	9,272.63	3.30%	9,542.59	3.28%	10,925.55	4.92%
流动资产合计	170,665.10	60.76%	172,332.08	59.31%	50,652.71	22.80%
长期股权投资	24,593.87	8.76%	24,561.45	8.45%	23,880.31	10.75%
投资性房地产	1,848.50	0.66%	8,239.40	2.84%	5,064.49	2.28%
固定资产	83,736.90	29.81%	85,434.02	29.40%	105,959.33	47.69%

项目	2020年4月30日		2019年12月31日		2018年12月31日	
	金额	比例	金额	比例	金额	比例
在建工程	-	-	-	-	51.07	0.02%
无形资产	5.78	-	6.19	-	5,421.68	2.44%
商誉	-	-	-	-	28,682.81	12.91%
长期待摊费用	-	-	-	-	2,485.36	1.12%
递延所得税资产	4.92	-	2.30	-	3.36	-
其他非流动资产	17.46	0.01%	5.34	-	-	-
非流动资产合计	110,207.43	39.24%	118,248.71	40.69%	171,548.41	77.20%
资产总计	280,872.53	100.00%	290,580.79	100.00%	222,201.12	100.00%

截至2018年12月31日、2019年12月31日及2020年4月30日，浙江海运集团的资产总额为222,201.12万元、290,580.79万元和280,872.53万元，总体保持稳定。报告期各期末流动资产占比分别为22.80%、59.31%和60.76%，非流动资产占比分别为77.20%、40.69%和39.24%。2020年4月末及2019年末，浙江海运集团流动资产占总资产比重较高，主要系转让原子公司浙江大酒店并收到转让价款所致；2018年末非流动资产占总资产比重较高，主要系航运企业一般以重资产方式运营，大部分资产为与航运业务开展相关的固定资产如船舶资产等。

此外，截至2018年12月31日、2019年12月31日及2020年4月30日，流动资产分别为50,652.71万元、172,332.08万元以及170,665.10万元，流动资产的构成主要为货币资金、其他应收款及其他流动资产，其中2019年末流动资产金额及占总资产比重均高于2018年末，主要系货币资金大幅增加所致；2020年4月末流动资产金额及占比基本与2019年末持平。截至2018年12月31日、2019年12月31日以及2020年4月30日，非流动资产分别为171,548.41万元、118,248.71万元以及110,207.43万元，非流动性资产构成主要为以船舶资产为主的固定资产及对参股单位的长期股权投资，其中2019年末非流动资产较2018年末非流动资产金额降低主要系转让浙江大酒店对应的商誉、固定资产、无形资产及长期待摊费用减少所致；2020年4月末非流动资产金额及占总资产比重较2019年末略有下降，主要系将部分抵债资产无偿划转至交投资管公司所致。

浙江海运集团主要资产科目情况如下：

①货币资金

报告期各期末，浙江海运集团货币资金余额构成情况如下：

单位：万元

项目	2020年4月30日	2019年12月31日	2018年12月31日
库存现金	6.11	7.92	10.83
银行存款	147,566.56	147,143.52	13,231.67
其他货币资金	318.53	296.53	309.00
未到期应收利息	3,709.20	2,285.77	-
合计	151,600.39	149,733.73	13,551.49

报告期内，浙江海运集团的货币资金主要由银行存款、其他货币资金及未到期应收利息组成。截至2018年末、2019年末和2020年4月末，浙江海运集团的货币资金分别为13,551.49万元、149,733.73万元和151,600.39万元。2019年末货币资金余额较2018年末增幅相对较大，主要系浙江海运集团于2019年6月转让浙江大酒店股权并取得101,014.46万元的转让款所致。

②应收账款

报告期内，浙江海运集团应收账款均系主营业务形成的应收款项。

A.应收账款变动及周转率分析

报告期内，浙江海运集团应收账款的基本情况如下表所示：

单位：万元

项目	2020年4月30日	2019年12月31日	2018年12月31日
应收账款余额	4,144.83	6,382.93	5,733.53
坏账准备	175.06	120.39	89.37
应收账款账面价值	3,969.77	6,262.54	5,644.16
账面价值占营业收入的比例	9.72%	4.37%	3.50%
应收账款周转天数（天）	45.11[注]	14.94	12.61

注：2020年1-4月指标未年化处理。

报告期内，浙江海运集团应收账款随着营业收入规模的变动而变化，报告期各期末，应收账款净额分别为5,644.16万元、6,262.54万元和3,969.77万元，占当期营业收入比例分别为3.50%、4.37%和9.72%，应收账款占公司营业收入的比例较小。浙江海运集团主要从事船舶货物运输、船舶货运代理服务业务，与客户结算周期相对较短或采用预收货款的方式，因此应收账款占营业收入的比例总体较低。

B. 应收账款账龄分析

报告期各期末，浙江海运集团应收账款账龄分布情况如下：

单位：万元

项目	2020年4月30日		2019年12月31日		2018年12月31日	
	金额	比例	金额	比例	金额	比例
1年以内（含1年）	3,723.35	89.83%	6,287.59	98.51%	5,624.62	98.10%
1-2年（含2年）	327.17	7.89%	7.58	0.12%	1.28	0.02%
2-3年（含3年）	6.61	0.16%	0.64	0.01%	1.24	0.02%
3-4年（含4年）	0.64	0.02%	0.51	0.01%	0.39	0.01%
4-5年（含5年）	0.46	0.01%	0.39	0.01%	85.82	1.50%
5年以上	86.60	2.09%	86.21	1.35%	20.19	0.35%
合计	4,144.83	100.00%	6,382.93	100.00%	5,733.53	100.00%

浙江海运集团 90%左右的应收账款账龄在 1 年以内，应收账款质量较高，风险较小。

C. 应收账款按坏账准备计提方法分类披露情况

a. 浙江海运集团于 2019 年 1 月 1 日按照预期信用损失模型计提坏账准备的应收账款，如下表所示：

类别	2020年4月30日		
	应收账款（万元）	坏账准备（万元）	计提比例（%）
单项计提预期信用损失的应收账款	-	-	-
按组合计提预期信用损失的应收账款	4,144.83	175.06	4.22
其中：账龄组合	4,144.83	175.06	4.22
合计	4,144.83	175.06	4.22
类别	2019年12月31日		
	应收账款（万元）	坏账准备（万元）	计提比例（%）
单项计提预期信用损失的应收账款	-	-	-
按组合计提预期信用损失的应收账款	6,382.93	120.39	1.89
其中：账龄组合	6,382.93	120.39	1.89
合计	6,382.93	120.39	1.89

b.浙江海运集团于 2018 年 12 月 31 日之前按已发生损失模型计提坏账准备的应收账款，如下表所示：

类别	2018年12月31日		
	应收账款（万元）	坏账准备（万元）	计提比例（%）
单项金额虽不重大但单独计提坏账准备的应收账款	-	-	-
按信用风险特征组合计提坏账准备的应收账款	5,723.60	79.44	1.39
其中：账龄组合	5,690.39	79.44	1.40
关联方组合	33.21	-	-
单项金额虽不重大但单独计提坏账准备的应收账款	9.93	9.93	100.00
合计	5,733.53	89.37	1.56

D. 单项计提坏账准备的应收账款

浙江海运集团 2018 年 12 月 31 日之前单项金额虽不重大但单独计提坏账准备的应收账款。

单位：万元

单位名称	2018年12月31日			
	账面余额	坏账准备	计提比例（%）	计提理由
百力橡胶轮胎有限公司	9.93	9.93	100.00	破产终结，预计无法收回
合计	9.93	9.93	100.00	

E. 按组合计提坏账准备的应收账款

a.浙江海运集团于 2019 年 1 月 1 日按照预期信用损失模型计提坏账准备的应收账款，账龄组合如下表所示：

账龄	2020年4月30日		
	应收账款（万元）	坏账准备（万元）	计提比例（%）
1年以内（含1年）	3,723.35	18.62	0.50
1-2年（含2年）	327.17	65.43	20
2-3年（含3年）	6.61	3.30	50
3-4年（含4年）	0.64	0.64	100
4-5年（含5年）	0.46	0.46	100
5年以上	86.60	86.60	100
合计	4,144.83	175.06	4.22

账龄	2019年12月31日		
	应收账款（万元）	坏账准备（万元）	计提比例（%）
1年以内（含1年）	6,287.59	31.44	0.50
1-2年（含2年）	7.58	1.52	20
2-3年（含3年）	0.64	0.32	50
3-4年（含4年）	0.51	0.51	100
4-5年（含5年）	0.39	0.39	100
5年以上	86.21	86.21	100
合计	6,382.93	120.39	1.89

b.浙江海运集团于2018年12月31日之前按已发生损失模型计提坏账准备的应收账款，账龄组合如下表所示：

账龄	2018年12月31日		
	应收账款（万元）	坏账准备（万元）	计提比例（%）
1年以内（含1年）	5,591.41	-	-
1-2年（含2年）	1.28	0.13	10
2-3年（含3年）	1.24	0.25	20
3-4年（含4年）	0.39	0.16	40
4-5年（含5年）	85.82	68.65	80
5年以上	10.25	10.25	100
合计	5,690.39	79.44	1.40

其他组合如下：

组合名称	2018年12月31日		
	应收账款（万元）	坏账准备（万元）	计提比例（%）
关联方组合	33.21	-	-

报告期内各期末，账龄1年以内的应收账款余额均占账龄组合应收账款余额的90%以上。浙江海运集团已按照《企业会计准则》及会计政策的要求足额计提坏账。

F.应收账款前五名情况

报告期内各期末，浙江海运集团按组合计提坏账准备的应收账款前五名单位情况如下：

2020年4月30日		
客户名称	金额（万元）	占比（%）
Contango Shipping Pte Ltd	460.89	11.12
宁波平帆国际货运代理有限公司	310.45	7.49
PACIFI CBULK CAPE CO.LTD.	278.92	6.73
CK LINE CO.,LTD	187.46	4.52
宁波港船务货运代理有限公司	159.63	3.85
小计	1,397.35	33.71
2019年12月31日		
客户名称	金额（万元）	占比（%）
张家港沙洲电力有限公司	848.07	13.29
上海平帆货运代理有限公司	644.69	10.10
江苏射阳港发电有限责任公司	584.00	9.15
浙江神华海运有限公司	558.95	8.76
Contango Shipping Pte Ltd	546.84	8.57
小计	3,182.56	49.87
2018年12月31日		
客户名称	金额（万元）	占比（%）
洋浦京盟船务有限公司	1,005.63	17.54
国家电投集团协鑫滨海发电有限公司	913.76	15.94
江苏射阳港发电有限责任公司	574.94	10.03
张家港沙洲电力有限公司	476.34	8.31
浙江神华海运有限公司	395.93	6.91
小计	3,366.61	58.73

截至2020年4月30日，浙江海运集团应收账款余额前五名合计占期末应收账款余额比例为33.71%。报告期内，该等客户与浙江海运集团业务合作中均未发生坏账，浙江海运集团应收款项质量较高。

③预付账款

报告期内，浙江海运集团预付账款账龄情况如下表所示：

单位：万元

项目	2020年4月30日	2019年12月31日	2018年12月31日
1年以内	689.86	455.72	451.93

1年以上	15.54	-	7.67
合计	705.39	455.72	459.60

浙江海运集团预付账款主要为船舶保险费、零星备件款及交投资管公司租金款项等，报告期内各期末，预付账款余额分别为 459.60 万元、455.72 万元及 705.39 万元，占资产总额的比例分别为 0.21%、0.16% 及 0.25%。

截至 2020 年 4 月 30 日，浙江海运集团预付款项前五名对象情况如下表所示：

单位：万元

单位名称	金额	比例	账龄	未结算原因
太平船务（中国）有限公司	194.00	27.50	1 年以内	未到结算期
交投资管公司	193.42	27.42	1 年以内	预付租金
待摊船舶保险费	124.25	17.61	1 年以内	待摊保险费
江苏中浩物流有限公司	69.12	9.80	1 年以内	未到结算期
宁波和丰创意广场投资经营有限公司	22.96	3.26	1 年以内	预付租金
合计	603.76	85.59		

④其他应收款

报告期各期末，浙江海运集团其他应收款构成情况如下：

单位：万元

项目	2020年4月30日	2019年12月31日	2018年12月31日
押金及保证金	500.82	409.46	632.03
备用金	457.39	549.38	497.92
应收五洲船舶债权	51,978.59	51,978.59	53,138.53
应收台州海运公司债权	64,664.72	64,664.72	65,542.07
应收温州海运公司债权	85,051.26	85,051.26	115,058.36
船代货代业务代垫款	370.39	260.38	175.34
租船业务应收运费	431.53	1,834.63	-
其他应收及暂付款	201.43	228.52	320.32
小计	203,656.15	204,976.94	235,364.58
减：坏账准备	201,992.49	201,893.60	218,693.18
合计	1,663.66	3,083.34	16,671.40

浙江海运集团其他应收款主要为应收债权款、备用金、押金及保证金等，报

告期内各期末，其他应收款净额分别为 16,671.40 万元、3,083.34 万元及 1,663.66 万元，占资产总额的比例分别为 7.50%、1.06% 及 0.59%。

A.其他应收款的变动情况分析

2019 年末较 2018 年末其他应收款账面价值呈大幅下降趋势，主要系收回温州海运、五洲船舶的部分债权款所致。

B.其他应收款账龄分析

报告期各期末，浙江海运集团其他应收款账龄分布情况如下：

单位：万元

项目	2020 年 4 月 30 日		2019 年 12 月 31 日		2018 年 12 月 31 日	
	金额	比例	金额	比例	金额	比例
1 年以内（含 1 年）	1,392.27	0.68%	7,720.72	3.77%	966.41	0.41%
1-2 年（含 2 年）	5,012.18	2.46%	124.13	0.06%	321.60	0.14%
2-3 年（含 3 年）	120.65	0.06%	155.39	0.08%	51,289.39	21.79%
3-4 年（含 4 年）	154.93	0.08%	51,120.77	24.94%	63,289.98	26.89%
4-5 年（含 5 年）	51,120.77	25.10%	63,276.05	30.87%	52,634.54	22.36%
5 年以上	145,855.34	71.62%	82,579.88	40.29%	66,862.66	28.41%
合计	203,656.15	100.00%	204,976.94	100.00%	235,364.58	100.00%

截至 2020 年 4 月末，浙江海运集团账龄在 3 年以上的其他应收款占比相对较高，主要为应收温州海运、台州海运、五洲船舶的债权款。

C.其他应收款按坏账准备计提方法分类披露

a. 浙江海运集团于 2019 年 1 月 1 日按照预期信用损失模型计提坏账准备的其他应收款，具体如下：

类别	2020 年 4 月 30 日		
	应收账款（万元）	坏账准备（万元）	计提比例（%）
单项计提预期信用损失的其他应收款	201,694.58	201,694.58	100.00
按组合计提预期信用损失的其他应收款	1,961.57	297.91	15.19
其中：账龄组合	1,484.18	297.91	20.07
关联方组合	20.00	-	-
备用金组合	457.39	-	-
合计	203,656.15	201,992.49	99.18

类别	2019年12月31日		
	应收账款（万元）	坏账准备（万元）	计提比例（%）
单项计提预期信用损失的其他应收款	201,694.58	201,694.58	100.00
按组合计提预期信用损失的其他应收款	3,282.36	199.03	6.06
其中：账龄组合	2,712.99	199.03	7.34
关联方组合	20.00	-	-
备用金组合	549.38	-	-
合计	204,976.94	201,893.60	98.50

b.浙江海运集团于2018年12月31日之前按已发生损失模型计提坏账准备的其他应收款，具体如下：

类别	2018年12月31日		
	应收账款（万元）	坏账准备（万元）	计提比例（%）
单项金额重大并单独计提坏账准备的其他应收款	233,738.97	218,455.95	93.46
按信用风险特征组合计提坏账准备的其他应收款	1,614.25	225.87	13.99
其中：账龄组合	1,094.33	225.87	20.64
关联方组合	22.00	-	-
备用金组合	497.92	-	-
单项金额重大并单独计提坏账准备的其他应收款	11.35	11.35	100.00
合计	235,364.58	218,693.18	92.92

D.单项计提预期信用损失的其他应收款情况

a. 浙江海运集团于2019年1月1日单项计提预期信用损失的其他应收款，具体情况如下：

单位：万元

2020年4月30日				
客户名称	其他应收款余额	坏账金额	计提比例（%）	理由
五洲船舶	51,978.59	51,978.59	100.00	2018年12月29日破产终结，2019年7月税务及工商注销，预计无法收回
台州海运	64,664.72	64,664.72	100.00	2019年12月11日破产终结，预计无法收回

温州海运	85,051.26	85,051.26	100.00	2019年6月27日破产终结，2019年9月29日工商注销，预计无法收回
小计	201,694.58	201,694.58	-	
2019年12月31日				
客户名称	其他应收款余额	坏账金额	计提比例 (%)	理由
五洲船舶	51,978.59	51,978.59	100.00	2018年12月29日破产终结，2019年7月税务及工商注销，预计无法收回
台州海运	64,664.72	64,664.72	100.00	2019年12月11日破产终结，预计无法收回
温州海运	85,051.26	85,051.26	100.00	2019年6月27日破产终结，2019年9月29日工商注销，预计无法收回
小计	201,694.58	201,694.58	100.00	

b. 浙江海运集团于2018年12月31日之前单项金额重大并单独计提坏账准备或单项金额虽不重大但单独计提坏账准备的其他应收款，具体情况如下：

2018年12月31日				
客户名称	其他应收款余额	坏账金额	计提比例 (%)	理由
五洲船舶	53,138.53	53,138.53	100.00	2018年12月29日破产终结，按预计受偿情况计提
台州海运	65,542.07	64,083.11	97.77	破产清算，按预计受偿情况计提
温州海运	115,058.36	101,234.30	87.99	破产清算，按预计受偿情况计提
温州跨登进出口有限公司	6.00	6.00	100.00	已注销，预计无法收回
温州市深奥贸易有限公司	5.35	5.35	100.00	经营困难，预计无法收回
小计	233,750.32	218,467.31	93.46	

E.按组合计提预期信用损失的其他应收款

a.浙江海运集团于2019年1月1日按照预期信用损失模型计提坏账准备的其他应收款，账龄组合如下表所示：

账龄	2020年4月30日		
	金额（万元）	坏账准备（万元）	计提比例（%）
1年以内（含1年）	935.83	4.68	0.50

1-2年（含2年）	243.49	48.70	20.00
2-3年（含3年）	120.65	60.32	50.00
3-4年（含4年）	45.70	45.70	100.00
4-5年（含5年）	76.32	76.32	100.00
5年以上	62.19	62.19	100.00
合计	1,484.18	297.91	20.07
账龄	2019年12月31日		
	金额（万元）	坏账准备（万元）	计提比例（%）
1年以内（含1年）	2,403.59	12.02	0.50
1-2年（含2年）	124.13	24.83	20.00
2-3年（含3年）	46.16	23.08	50.00
3-4年（含4年）	76.32	76.32	100.00
4-5年（含5年）	0.58	0.58	100.00
5年以上	62.20	62.20	100.00
合计	2,712.99	199.03	7.34

其他组合如下表所示：

组合名称	2020年4月30日		
	金额（万元）	坏账准备（万元）	计提比例（%）
关联方组合	20.00	-	-
备用金组合	457.39	-	-
合计	477.39	-	-
组合名称	2019年12月31日		
	金额（万元）	坏账准备（万元）	计提比例（%）
关联方组合	20.00	-	-
备用金组合	549.38	-	-
合计	569.38	-	-

b.浙江海运集团于2018年12月31日之前按已发生损失模型计提坏账准备的其他应收款，账龄组合如下表所示：

账龄	2018年12月31日		
	金额（万元）	坏账准备（万元）	计提比例（%）
1年以内（含1年）	481.88	-	-
1-2年（含2年）	206.33	20.63	10.00

2-3年（含3年）	242.74	48.55	20.00
3-4年（含4年）	8.08	3.23	40.00
4-5年（含5年）	9.24	7.39	80.00
5年以上	146.07	146.07	100.00
合计	1,094.33	225.87	20.64

其他组合如下表所示：

组合名称	2018年12月31日		
	金额（万元）	坏账准备（万元）	计提比例（%）
关联方组合	22.00	-	-
备用金组合	497.92	-	-
合计	519.92	-	-

截至2020年4月末，账龄1年以内的其他应收款余额占账龄组合的其他应收款余额的60%以上。

综上所述，浙江海运集团已按照《企业会计准则》及会计政策的要求足额计提坏账。

F.其他应收款前五名情况

截至2020年4月30日，其他应收款余额前五名单位情况如下表所示：

单位：万元

序号	单位名称	款项性质	金额（万元）	占比（%）
1	温州海运	破产债权	85,051.26	41.76
2	台州海运	破产债权	64,664.72	31.75
3	五洲船舶	破产债权	51,978.59	25.52
4	船舶备用金	备用金	454.14	0.22
5	CONTANGO SHIPPING PTE LTD	船舶租金	381.65	0.19
小计			202,530.37	99.44

截至2020年4月30日，浙江海运集团其他应收款余额前五名合计占期末其他应收款余额比例为99.44%，浙江海运集团其他应收款主要系应收温州海运公司、台州海运公司、五洲船舶的债权款。

⑤存货

浙江海运集团的存货主要包括船舶燃料、备品备件等。报告期各期末，浙江海运集团存货余额分别为3,395.51万元、3,254.16万元和3,453.25万元。因浙江

海运集团存货主要为各船舶航运营运所需的燃料等，因此报告期各期末存货余额基本保持稳定。

报告期内各期末，按分类列示存货情况如下：

单位：万元

项目	2020年4月30日		
	账面余额	跌价准备	账面价值
原材料	3,453.25	-	3,453.25
小计	3,453.25	-	3,453.25
项目	2019年12月31日		
	账面余额	跌价准备	账面价值
原材料	3,254.16	-	3,254.16
小计	3,254.16	-	3,254.16
项目	2018年12月31日		
	账面余额	跌价准备	账面价值
原材料	3,338.76	-	3,338.76
库存商品	56.75	-	56.75
小计	3,395.51	-	3,395.51

⑥其他流动资产

报告期内，浙江海运集团其他流动资产构成情况如下：

单位：万元

项目	2020年4月30日	2019年12月31日	2018年12月31日
预缴税款	2.77	2.76	2.23
待抵扣增值税进项税	9,269.86	9,539.83	10,923.32
合计	9,272.63	9,542.59	10,925.55

报告期内，其他流动资产主要系待抵扣增值税进项税额和预缴的相关税费，报告期各期末其他流动资产余额基本保持稳定。

⑦其他权益工具投资

报告期各期末，浙江海运集团其他权益工具投资资产构成情况如下：

单位：万元

项目	2020年4月30日		
	权益工具投资成本	累计计入其他综合收益的公允价值变	账面价值

		动金额	
温州海运	6,690.34	-6,690.34	-
台州海运	3,530.79	-3,530.79	-
五洲船舶	1,000.00	-1,000.00	-
小计	11,221.13	-11,221.13	-

温州海运、台州海运、五洲船舶原为浙江海运集团子公司纳入合并财务报表范围，由于该三家公司已分别于2016年8月19日、2016年8月16日、2015年11月16日申请破产并被受理，不再具有控制权，故自丧失控制权日起不纳入合并财务报表范围。

2019年末、2020年4月末，上述在资产在其他权益工具投资核算，账面价值为零元。截至本报告签署日，该三家公司已完成破产清算并注销，预计无法收回投资，故全额计提减值准备。

⑧长期股权投资

报告期各期末，浙江海运集团长期股权投资构成情况如下：

单位：万元

项目	2020年4月30日		
	账面余额	减值准备	账面价值
浙江省海运集团浙海海运有限公司	24,593.87	-	24,593.87
小计	24,593.87	-	24,593.87
项目	2019年12月31日		
	账面余额	减值准备	账面价值
浙江省海运集团浙海海运有限公司	24,561.45	-	24,561.45
小计	24,561.45	-	24,561.45
项目	2018年12月31日		
	账面余额	减值准备	账面价值
浙江省海运集团浙海海运有限公司	23,880.31	-	23,880.31
小计	23,880.31	-	23,880.31

报告期各期末，浙江海运集团的长期股权投资账面价值分别为23,880.31万元、24,561.45万元和24,593.87万元，占总资产的比例分别为10.75%、8.45%和8.76%。浙江海运集团长期股权投资核算内容为对联营企业的投资。

浙江海运集团对浙江省海运集团浙海海运有限公司的实际持股比例为

39.3166%，因此对其长期股权投资按权益法进行核算。

⑨投资性房地产

报告期内，浙江海运集团的投资性房地产账面原值、累计折旧及减值准备构成如下：

单位：万元

项目	2020年4月30日	2019年12月31日	2018年12月31日
投资性房地产原值	1,994.43	8,376.00	6,890.54
累计折旧	145.93	136.60	1,826.06
投资性房地产减值准备	-	-	-
投资性房地产账面价值	1,848.50	8,239.40	5,064.49

报告期各期末，浙江海运集团的投资性房地产账面价值分别为 5,064.49 万元、8,239.40 万和 1,848.50 万元，占总资产的比例分别为 2.28%、2.84%和 0.66%。浙江海运集团投资性房地产主要为用于出租的房屋建筑物。

浙江海运集团于 2019 年 6 月将浙江大酒店股权转让给浙江沪杭甬高速公路股份有限公司，相应的减少了投资性房地产账面价值；另一方面，浙江海运集团收到温州海运抵债的房屋建筑物，同时用于对外出租，符合投资性房地产核算要求，相应的增加了投资性房地产账面价值，两者综合导致了 2019 年末浙江海运集团投资性房地产账面价值较 2018 年末有所上升。

2020 年 4 月，浙江海运集团将账面价值 6,306.48 万元的 5 项物业资产（具体为上海市复兴东路 248 号 A 幢 709、710 房产、温州市鹿城区康乐坊 87 号房产、温州市灰桥浦至会展中心端防洪堤滨水景观工程-西向候船厅土地房产及配套设施、温州市龙湾区状元街道瓯江沿岸，状元水闸以西状元码头土地房产及配套设施、台州市椒江区工人路 162 号原台州船厂相关土地、房产等物业资产）无偿划转至交投资管公司，导致投资性房地产原值及账面价值有所下降。

⑩固定资产

报告期内，浙江海运集团的固定资产账面原值、累计折旧及减值准备构成如下：

单位：万元

项目	2020年4月30日	2019年12月31日	2018年12月31日
固定资产原值	229,642.93	229,236.76	256,219.96

累计折旧	37,845.27	36,010.91	42,844.48
固定资产减值准备[注]	108,060.77	107,791.82	107,416.15
固定资产账面价值	83,736.90	85,434.02	105,959.33

注：计提的固定资产减值准备金额报告期初已存在；报告期内，该金额发生变动由外币报表折算差异引起。

报告期各期末，浙江海运集团的固定资产账面价值分别为 105,959.33 万元、85,434.02 万和 83,736.90 万元，占总资产的比例分别为 47.69%、29.40% 和 29.81%。浙江海运集团固定资产金额较大，是交通运输行业的特点决定的，这些航运船舶均是标的公司运营的重要资产，也是进入航运行业的重要壁垒之一。截至 2020 年 4 月末，浙江海运集团拥有灵便型散货船 24 艘，总运力规模 105.31 万载重吨。浙江海运集团按照固定资产的使用状况，每年均对相关船舶资产进行维护，保持相关资产的性能良好。

报告期各期末，浙江海运集团固定资产构成情况如下所示：

单位：万元

项目	2020年4月30日		2019年12月31日		2018年12月31日	
	金额	比例	金额	比例	金额	比例
房屋及建筑物	628.54	0.75%	635.45	0.74%	14,974.53	14.13%
运输设备	82,991.81	99.11%	84,671.61	99.11%	89,912.51	84.86%
专用设备	47.89	0.06%	51.06	0.06%	18.16	0.02%
电子及其他设备	68.66	0.08%	75.91	0.09%	1,054.13	0.99%
合计	83,736.90	100.00%	85,434.02	100.00%	105,959.33	100.00%

报告期内，浙江海运集团固定资产主要由运输设备和房屋及建筑物构成，其占固定资产的比例达 98% 以上。浙江海运集团在运营中根据固定资产使用情况，对固定资产进行维修、维护、处置更新等，保证固定资产性能处于良好状态。报告期内每个资产负债表日，浙江海运集团根据固定资产盘点情况并结合自身经营实际情况，对各项固定资产使用状况逐项检查。报告期各期末，浙江海运集团主要营运的船舶设备资产一切正常，使用状况良好，未发生因资产损坏而导致标的公司经营业务停滞或造成重大损失，不存在《企业会计准则第 8 号——资产减值》列明的有闲置、实体已经损坏或毁损和报废等情形。

报告期内，浙江海运集团受外部竞争环境的影响，业务增长趋缓，但浙江海运集团仍保持较强的盈利能力。总体而言，浙江海运集团盈利情况良好，在可预

见的未来，盈利能力不会发生重大不利变化，未发生减值的情形。因此，根据企业会计准则的规定，报告期内不存在需要计提固定资产减值准备的情况。

⑪无形资产、商誉及长期待摊费用

2018 年底，浙江海运集团的无形资产主要为原下属子公司浙江大酒店有限公司的土地使用权及办公软件。商誉为浙江海运集团无偿受让浙江大酒店时，转让方浙江省交通投资集团实业发展公司账面已存在的商誉。长期待摊费用主要为浙江大酒店有限公司的装修改造费用的摊销。

浙江海运集团于 2019 年 6 月将浙江大酒店 100% 股权转让给浙江沪杭甬高速公路股份有限公司，因此，截至 2019 年末及 2020 年 4 月末，长期待摊费用及商誉账面价值均为零，无形资产账面价值分别为 6.19 万元及 5.78 万元。

2、负债分析

报告期各期末，浙江海运集团负债结构如下表所示：

单位：万元

项目	2020 年 4 月 30 日		2019 年 12 月 31 日		2018 年 12 月 31 日	
	金额	比例	金额	比例	金额	比例
短期借款	137.61	0.06%	474.98	0.21%	18,811.39	7.81%
应付账款	2,419.90	1.09%	3,177.85	1.41%	5,432.01	2.26%
预收款项	2,103.80	0.95%	2,083.32	0.93%	2,080.36	0.86%
应付职工薪酬	96.83	0.04%	200.71	0.09%	973.50	0.40%
应交税费	87.77	0.04%	73.40	0.03%	246.89	0.10%
其他应付款	12,392.17	5.58%	14,039.27	6.25%	4,059.98	1.69%
一年内到期的非流动负债	1,209.39	0.54%	939.08	0.42%	732.89	0.30%
流动负债合计	18,447.48	8.31%	20,988.61	9.34%	32,337.03	13.43%
长期应付款	203,474.41	91.62%	203,536.76	90.59%	208,220.97	86.49%
递延所得税负债	161.14	0.07%	162.79	0.07%	189.63	0.08%
非流动负债合计	203,635.55	91.69%	203,699.55	90.66%	208,410.60	86.57%
负债合计	222,083.03	100.00%	224,688.16	100.00%	240,747.62	100.00%

报告期各期末，浙江海运集团的流动负债分别为 32,337.03 万元、20,988.61 万元和 18,447.48 万元，占各期期末总负债的比例分别为 13.43%、9.34% 和 8.31%；非流动负债合计分别为 208,410.60 万元、203,699.55 万元和 203,635.55 万元，占

当期期末负债的比例分别为合计的 86.57%、90.66% 和 91.69%。报告期各期，浙江海运集团非流动负债比重相对较高，主要系应付船舶融资租赁款项所致。报告期内，浙江海运集团的流动负债逐年下降，主要系偿还短期借款等有息负债所致。

浙江海运集团流动负债以短期借款、应付账款和其他应付款为主。非流动负债由长期应付款和递延所得税负债构成。报告期内，浙江海运集团负债结构未发生重大变化。浙江海运集团主要负债科目情况如下：

（1）短期借款

报告期各期末，浙江海运集团短期借款余额明细情况如下表所示：

单位：万元

项目	2020年4月30日	2019年12月31日	2018年12月31日
信用借款	-	-	18,530.00
抵押借款	137.61	474.98	281.39
合计	137.61	474.98	18,811.39

浙江海运集团的短期借款主要包括抵押借款和信用借款等。报告期内，随着标的公司经营规模的扩大及陆续收到原申请破产子公司的债权款项等因素，现金流相对富足，陆续偿还了银行借款，因此短期借款逐年下降。

（2）应付账款

报告期内，浙江海运集团应付账款构成明细如下：

单位：万元

项目	2020年4月30日		2019年12月31日		2018年12月31日	
	金额	比例	金额	比例	金额	比例
船舶货物运输业务应付款	1,319.25	54.52%	1,938.89	61.01%	3,420.05	62.96%
租船业务应付租赁款	863.77	35.69%	807.27	25.40%	-	-
浙江大酒店业务应付款	-	-	-	-	1,399.00	25.75%
船代货代业务应付款	230.22	9.51%	383.30	12.06%	599.43	11.04%
其他	6.65	0.27%	48.39	1.52%	13.53	0.25%
合计	2,419.90	100.00%	3,177.85	100.00%	5,432.01	100.00%

报告期各期末，浙江海运集团应付账款分别为 5,432.01 万元、3,177.85 万以及 2,419.90 万元，占总负债比例分别为 2.26%、1.41% 以及 1.09%，应付账款主

要由应付船舶货物运输业务及船代货代业务的货款构成。2019 年末，浙江海运集团应付账款大幅减少，主要原因为缩短了船舶燃料款的付款周期及转让原子公司浙江大酒店相应的应付款减少所致。

（3）预收账款

报告期内，浙江海运集团预收账款构成明细如下：

单位：万元

项目	2020年4月30日		2019年12月31日		2018年12月31日	
	金额	比例	金额	比例	金额	比例
船舶货物运输业务预收款	479.92	22.81%	1,143.27	54.88%	303.20	14.57%
浙江大酒店预收款	-	-	-	-	1,208.85	58.11%
船代货代业务预收款	1,597.54	75.94%	868.07	41.67%	565.81	27.20%
其他	26.34	1.25%	71.98	3.46%	2.50	0.12%
合计	2,103.80	100.00%	2,083.32	100.00%	2,080.36	100.00%

报告期各期末，浙江海运集团预收账款分别为 2,080.36 万元、2,083.32 万元及 2,103.80 万元，占总负债比例分别为 0.86%、0.93%和 0.95%，预收账款主要由预收船舶货物运输业务及船代货代业务的货款构成。2019 年末，预收船舶货物运输业务金额相对较大，主要原因为当年末尚未结束的远洋程租航次较多，导致预收款项较多。

（4）应付职工薪酬

报告期各期末，应付职工薪酬余额分别为 973.50 万元、200.71 万元和 96.83 万元，占当期期末总负债的比例分别为 0.40%、0.09%和 0.04%。报告期内，浙江海运集团应付职工薪酬主要为短期薪酬和离职后福利。2019 年末，浙江海运集团应付职工薪酬较上年末减少 772.79 万元，主要系已在 2019 年度支付当年的年终奖及转让浙江大酒店所致；2020 年初浙江海运集团支付年金，使得 2020 年 4 月末应付职工薪酬余额较 2019 年末略有下降。

（5）其他应付款

报告期内，浙江海运集团其他应付款明细如下：

单位：万元

项目	2020年4月30日		2019年12月31日		2018年12月31日	
	金额	比例	金额	比例	金额	比例

项目	2020年4月30日		2019年12月31日		2018年12月31日	
	金额	比例	金额	比例	金额	比例
应付利息	-	-	-	-	222.55	5.48%
其他应付款	12,392.17	100.00%	14,039.27	100.00%	3,837.43	94.52%
合计	12,392.17	100.00%	14,039.27	100.00%	4,059.98	100.00%

报告期各期末，浙江海运集团的其他应付款余额分别为 4,059.98 万元、14,039.27 万元和 12,392.17 万元，占比总负债分别为 1.69%、6.25% 以及 5.58%。其中 2018 年末应付利息主要为融资租赁应付利息，2019 年末及 2020 年 4 月末根据新金融工具准则，调整一年内到期的非流动负债列报。其他应付款的明细情况如下：

单位：万元

项目	2020年4月30日		2019年12月31日		2018年12月31日	
	金额	比例	金额	比例	金额	比例
押金及保证金	341.26	2.75%	317.15	2.26%	128.40	3.35%
风险抵押金	103.47	0.83%	102.07	0.73%	104.07	2.71%
台州海运社保代偿款	1,695.89	13.69%	1,695.89	12.08%	-	-
预提交投担保费	300.00	2.42%	-	-	-	-
预提船员薪酬	876.90	7.08%	871.72	6.21%	829.51	21.62%
租船业务预收运费	480.44	3.88%	2,404.58	17.13%	-	-
浙江大酒店房产确权费用	7,666.22	61.86%	7,666.22	54.61%	-	-
浙江大酒店应付及暂收款	-	0.00%	-	0.00%	2,024.08	52.75%
其他应付及暂收款	928.00	7.49%	981.64	6.99%	751.38	19.58%
合计	12,392.17	100.00%	14,039.27	100.00%	3,837.43	100.00%

截至 2020 年 4 月末，浙江海运集团其他应付款主要为浙江大酒店房产确权费用、台州海运社保代偿款及预提的船员薪酬，其中浙江大酒店房产确权费用已于 2020 年 7 月支付完毕。

（6）一年内到期的非流动负债

项目	2020年4月30日	2019年12月31日	2018年12月31日
一年内到期的长期应付款	1,209.39	939.08	732.89
合计	1,209.39	939.08	732.89

截至 2020 年 4 月末，浙江海运集团一年内到期的非流动负债为一年内应付融资租赁款。

（7）长期应付款

报告期各期末，浙江海运集团长期应付款余额明细情况如下表所示：

单位：万元

项目	2020年4月30日	2019年12月31日	2018年12月31日
应付融资租赁款	204,498.93	204,289.76	208,760.90
改制提留款	86.13	87.03	93.14
剥离资产	98.75	99.05	99.83
减：一年内到期的长期应付款	1,209.39	939.08	732.89
合计	203,474.41	203,536.76	208,220.97

报告期各期末，浙江海运集团长期应付款主要为应付融资租赁款项。报告期内各期末，浙江海运集团长期应付款余额分别为 208,220.97 万元、203,536.76 万元及 203,474.41 万元，占负债总额的 86.49%、90.59% 及 91.62%，是负债主要构成部分之一。

截至 2020 年 4 月 30 日，长期应付款余额中应付融资租赁款情况如下表所示：

单位：万元

序号	单位名称	款项性质	金额（万元）	占比（%）
1	工银金融租赁有限公司	融资租赁款	75,703.68	37.02
2	交银金融租赁有限责任公司	融资租赁款	59,322.90	29.01
3	招银金融租赁有限公司	融资租赁款	58,588.71	28.65
4	SEAXIUCO.,LIMITED	融资租赁款	5,662.98	2.77
5	SEAILEASINGCO.LIMITED	融资租赁款	5,220.66	2.55
小计			204,498.93	100.00

3、财务指标分析

（1）偿债能力指标分析

报告期内，浙江海运集团偿债能力指标如下表所示：

项目	2020年4月30日 /2020年1-4月	2019年12月31日 /2019年度	2018年12月31日 /2018年度
流动比率（倍）	9.25	8.21	1.57
速动比率（倍）	9.06	8.06	1.46

项目	2020年4月30日 /2020年1-4月	2019年12月31日 /2019年度	2018年12月31日 /2018年度
资产负债率	79.07%	77.32%	108.35%
息税折旧摊销前利润（万元）	2,180.59	101,795.64	49,145.31
经营活动现金流净额（万元）	1,684.48	24,225.79	44,983.89
利息保障倍数	0.28	23.73	6.80

注：息税折旧摊销前利润=净利润+所得税费用+利息支出+折旧+摊销；利息保障倍数=（净利润+所得税费用+利息支出）/利息支出

①流动比率、速动比率和资产负债率分析

报告期各期末，浙江海运集团流动比率和速动比率迅速上升，主要系偿还短期借款等有息负债及收到处置浙江大酒店股权转让款所致。

报告期各期末，浙江海运集团的资产负债率总体保持在较高水平，随着报告期内经营情况的改善及转让浙江大酒店股权产生的收益，资产负债率整体呈下降趋势。

②息税折旧摊销前利润和利息保障倍数

2019年度，随着浙江海运集团经营情况的改善及转让浙江大酒店股权产生的收益，息税折旧摊销前利润和利息保障倍数较2018年度大幅上升。2020年1-4月，受“新冠疫情”及航运指数下滑等不利因素的短期影响，浙江海运集团息税折旧摊销前利润和利息保障倍数相对较低。

③经营活动现金流量分析

报告期内，浙江海运集团经营活动产生的现金流量净额与净利润的情况如下：

项目	2020年1-4月	2019年度	2018年度
经营活动现金流净额（万元）	1,684.48	24,225.79	44,983.89
净利润（万元）	-791.57	91,255.91	35,568.01

报告期内，浙江海运集团经营活动产生的现金流量净额与净利润存在较大的差异。采用间接法将浙江海运集团净利润调节为经营活动现金流量净额情况如下表：

单位：万元

项目	2020年1-4月	2019年度	2018年度
净利润	-791.57	91,255.91	35,568.01

项目	2020年1-4月	2019年度	2018年度
加：信用减值损失	153.56	-16,731.75	-
资产减值准备	-	-	-1,386.78
固定资产折旧、油气资产折耗、生产性生物资产折旧	1,875.41	6,071.08	6,495.18
无形资产摊销	0.41	135.47	273.24
长期待摊费用摊销	-	322.89	617.51
处置固定资产、无形资产和其他长期资产的损失	0.25	-17.16	-4.46
固定资产报废损失	-	3.88	2.59
公允价值变动损失	-	-	-
财务费用	-87.89	2,316.75	6,797.84
投资损失	-32.42	-60,321.16	-5,755.88
递延所得税资产减少	-2.62	1.05	0.23
递延所得税负债增加	-1.65	-26.84	-12.83
存货的减少	-199.09	-57.41	-707.44
经营性应收项目的减少	3,545.06	-1,364.49	3,961.42
经营性应付项目的增加	-2,774.98	2,637.55	-864.74
其他	-	-	-
经营活动产生的现金流量净额	1,684.48	24,225.79	44,983.89

浙江海运集团与可比上市公司的偿债能力指标进行比较，具体如下表所示：

项目		2020年3月31日	2019年12月31日	2018年12月31日
流动比率	招商轮船	0.99	1.13	0.55
	中远海特	0.56	0.54	0.60
	宁波海运	1.53	1.47	1.02
	长航凤凰	1.09	1.42	1.23
	平均数	1.04	1.14	0.85
	浙江海运集团	-	8.21	1.57
速动比率	招商轮船	0.86	0.97	0.46
	中远海特	0.34	0.35	0.37
	宁波海运	1.42	1.37	0.94
	长航凤凰	0.76	1.04	0.97
	平均数	0.84	0.93	0.69
	浙江海运集团	-	8.06	1.46

项目		2020年3月31日	2019年12月31日	2018年12月31日
资产负债率(%)	招商轮船	57.94	53.03	59.31
	中远海特	55.89	56.58	55.76
	宁波海运	34.98	35.04	39.86
	长航凤凰	36.52	34.31	39.94
	平均数	46.33	44.74	48.72
	浙江海运集团	-	77.32	108.35

数据来源：同花顺 iFinD

报告期内，扣除转让子公司取得的银行存款影响因素，浙江海运集团的流动比率、速动比率指标基本与同行业上市公司平均水平持平。

因浙江海运集团以前年度经营形成的亏损，导致资产负债率高于同行业上市公司平均水平。本次交易完成后，浙江海运集团将成为浙商中拓子公司，拓展了直接融资渠道，偿债能力指标将进一步得到改善。

（2）资产周转能力分析

项目	2020年1-4月	2019年度	2018年度
应收账款周转率	7.98	24.10	28.54
存货周转率	11.80	34.92	36.65

注：应收账款周转率=当期营业收入×2/（应收账款期初数+应收账款期末数）；存货周转率=当期营业成本×2/（存货期初数+存货期末数）；2020年1-4月指标未年化处理

2018年度及2019年度，浙江海运集团应收账款周转率、存货周转率基本保持稳定。

浙江海运集团与可比上市公司的资产周转能力指标进行比较，具体如下表所示：

项目		2020年1-3月	2019年度	2018年度
应收账款周转率	招商轮船	2.05	6.18	7.36
	中远海特	2.86	9.82	12.97
	宁波海运	1.65	7.19	10.95
	长航凤凰	6.92	24.80	11.33
	平均数	3.37	12.00	10.65
	浙江海运集团	-	24.10	28.54
存货周转率	招商轮船	2.61	10.85	12.48
	中远海特	4.37	18.42	19.76

项目		2020年1-3月	2019年度	2018年度
	宁波海运	6.75	27.26	39.70
	长航凤凰	15.04	61.94	50.76
	平均数	7.19	29.62	30.68
	浙江海运集团	-	34.92	36.65

数据来源：同花顺 iFinD

报告期内，浙江海运集团的应收账款周转率高于同行业上市公司平均水平。浙江海运集团主要从事船舶货物运输、船舶货运代理服务业务，与客户结算周期相对较短或采用预收货款的方式，因此应收账款占营业收入的比例总体较低。浙江海运集团积极控制应收账款规模，高度重视应收账款催收工作，应收账款回款情况良好。因此，浙江海运集团应收账款周转率较高。

报告期内，浙江海运集团的存货周转率位于行业正常区间内，略高于行业内平均值水平。

（二）盈利能力分析

报告期内，浙江海运集团损益构成情况如下：

单位：万元

项目	2020年1-4月		2019年度		2018年度	
	金额	比例	金额	比例	金额	比例
一、营业收入	40,828.39	100.00%	143,465.79	100.00%	161,040.28	100.00%
减：营业成本	39,585.93	96.96%	116,105.86	80.93%	111,491.38	69.23%
税金及附加	14.61	0.04%	442.54	0.31%	781.59	0.49%
销售费用	-	-	1,951.41	1.36%	4,023.60	2.50%
管理费用	2,280.81	5.59%	8,764.14	6.11%	9,901.03	6.15%
财务费用	-352.86	-0.86%	2,170.62	1.51%	6,735.96	4.18%
加：其他收益	24.66	0.06%	137.24	0.10%	308.60	0.19%
投资收益（损失以“-”号填列）	32.42	0.08%	60,321.16	42.05%	5,755.88	3.57%
公允价值变动收益（损失以“-”号填列）	-	-	-	-	-	-
信用减值损失（损失以“-”填号）	-153.56	-0.38%	16,731.75	11.66%	-	-
资产减值损失（损失以“-”填号）	-	-	-	-	1,386.78	0.86%
资产处置收益（损失	-0.25	-	17.16	0.01%	4.46	-

项目	2020年1-4月		2019年度		2018年度	
	金额	比例	金额	比例	金额	比例
以“-”号填列)						
二、营业利润	-796.83	-1.95%	91,238.53	63.60%	35,562.44	22.08%
加：营业外收入	6.09	0.01%	17.94	0.01%	136.38	0.08%
减：营业外支出	-	-	5.59	-	77.33	0.05%
三、利润总额	-790.74	-1.94%	91,250.88	63.60%	35,621.49	22.12%
减：所得税费用	0.83	-	-5.03	-	53.48	0.03%
四、净利润	-791.57	-1.94%	91,255.91	63.61%	35,568.01	22.09%
归属于母公司所有者的净利润	-727.01	-1.78%	91,105.91	63.50%	35,582.97	22.10%
少数股东损益	-64.56	-0.16%	150.00	0.10%	-14.96	-0.01%

1、营业收入、营业成本及毛利分析

(1) 营业收入分析

报告期内，浙江海运集团营业收入情况如下：

单位：万元

项目	2020年1-4月		2019年度		2018年度	
	金额	比例	金额	比例	金额	比例
主营业务收入	40,787.56	99.90%	141,908.99	98.91%	158,198.77	98.24%
其他业务收入	40.83	0.10%	1,556.80	1.09%	2,841.50	1.76%
合计	40,828.39	100.00%	143,465.79	100.00%	161,040.28	100.00%

报告期内，浙江海运集团营业收入分别为 161,040.28 万元、143,465.79 万元及 40,828.39 万元，其中主营业务收入分别为 158,198.77 万元、141,908.99 万元及 40,787.56 万元，主营业务收入占营业收入比例均在 98% 以上。

报告期内，浙江海运集团主营业务收入按业务分类构成情况如下表所示：

单位：万元

项目	2020年1-4月		2019年度		2018年度	
	金额	比例	金额	比例	金额	比例
船舶货物运输服务	17,397.09	42.65%	69,986.63	49.32%	88,420.47	55.89%
船舶租赁运输服务	7,497.20	18.38%	12,695.54	8.95%	-	-
船舶货运代理服务	15,850.10	38.86%	55,614.19	39.19%	61,946.91	39.16%
酒店服务	-	-	3,359.42	2.37%	7,193.96	4.55%

项目	2020年1-4月		2019年度		2018年度	
	金额	比例	金额	比例	金额	比例
船员培训服务	16.08	0.04%	235.47	0.17%	262.84	0.17%
船员劳务服务	27.10	0.07%	17.74	0.01%	374.59	0.24%
合计	40,787.56	100.00%	141,908.99	100.00%	158,198.77	100.00%

报告期内，浙江海运集团主营业务收入主要由船舶货物运输、船舶货运代理服务构成，两项合计占主营业务收入比例均在 81% 以上。

（2）营业成本分析

报告期内，浙江海运集团营业成本情况如下：

单位：万元

项目	2020年1-4月		2019年度		2018年度	
	金额	比例	金额	比例	金额	比例
主营业务成本	39,494.62	99.77%	115,929.92	99.85%	111,255.44	99.79%
其他业务成本	91.31	0.23%	175.94	0.15%	235.94	0.21%
合计	39,585.93	100.00%	116,105.86	100.00%	111,491.38	100.00%

报告期内，浙江海运集团营业成本分别为 111,491.38 万元、116,105.86 万元及 39,585.93 万元，其中主营业务成本分别为 111,255.44 万元、115,929.92 万元及 39,494.62 万元，主营业务成本占营业成本比例均在 99% 以上。

报告期内，浙江海运集团主营业务成本按业务分类及占比情况如下：

单位：万元

项目	2020年1-4月		2019年度		2018年度	
	金额	比例	金额	比例	金额	比例
船舶货物运输服务	15,214.04	38.52%	48,109.77	41.50%	48,696.90	43.77%
船舶租赁运输服务	8,679.19	21.98%	12,519.73	10.80%	-	-
船舶货运代理服务	15,284.33	38.70%	53,477.32	46.13%	59,686.48	53.65%
酒店服务	-	-	675.82	0.58%	1,731.18	1.56%
船员培训服务	7.67	0.02%	103.02	0.09%	98.26	0.09%
船员劳务服务	309.39	0.78%	1,044.27	0.90%	1,042.62	0.94%
合计	39,494.62	100.00%	115,929.92	100.00%	111,255.44	100.00%

报告期内，浙江海运集团主营业务成本主要由船舶货物运输成本、船舶租赁运输成本、船舶货运代理服务成本构成，合计超过 97%。报告期内，浙江海运集

团各类主营业务成本变动趋势与主营业务收入变动趋势基本一致。

其中，报告期内，船舶货物运输的成本构成情况如下：

单位：万元

项目	2020年1-4月		2019年度		2018年度	
	金额	比例	金额	比例	金额	比例
燃料费	6,742.47	44.32%	19,263.53	40.04%	22,238.01	45.67%
船员薪酬	3,505.56	23.04%	10,252.30	21.31%	10,093.53	20.73%
船舶折旧费	1,765.62	11.61%	5,293.02	11.00%	5,282.40	10.85%
港口费	1,300.21	8.55%	3,772.69	7.84%	3,955.36	8.12%
物料及备件	326.36	2.15%	2,932.35	6.10%	2,489.61	5.11%
船舶修理费	144.27	0.95%	2,283.93	4.75%	1,550.49	3.18%
其他	1,429.56	9.40%	4,311.95	8.96%	3,087.49	6.34%
合计	15,214.04	100.00%	48,109.77	100.00%	48,696.90	100.00%

报告期内，浙江海运集团船舶货物运输成本主要由燃料费、船员薪酬、船舶折旧费、港口费、船舶租赁成本构成，合计超过80%，成本结构各期基本保持稳定。报告期内，浙江海运集团船舶货物运输成本变动趋势与收入变动趋势基本一致。

（3）毛利及毛利率分析

报告期内，浙江海运集团主营业务毛利情况如下：

单位：万元

项目	2020年1-4月		2019年度		2018年度	
	金额	比例	金额	比例	金额	比例
船舶货物运输服务	2,183.05	168.84%	21,876.86	84.21%	39,723.57	84.62%
船舶租赁运输服务	-1,181.99	-91.42%	175.81	0.68%	-	-
船舶货运代理服务	565.77	43.76%	2,136.87	8.23%	2,260.43	4.82%
酒店服务	-	-	2,683.61	10.33%	5,462.78	11.64%
船员培训服务	8.4	0.65%	132.45	0.51%	164.58	0.35%
船员劳务服务	-282.29	-21.83%	-1,026.53	-3.95%	-668.03	-1.42%
合计	1,292.95	100.00%	25,979.07	100.00%	46,943.34	100.00%

报告期内，浙江海运集团主营业务毛利分别为46,943.34万元、25,979.07万元及1,292.95万元，其中，船舶货物运输业务的毛利额占比84%以上，为利润的

主要来源。浙江海运集团从 2019 年开始船舶租赁运输服务业务，该业务的毛利率较低，2020 年 1-4 月受疫情影响，相关的航运指数下滑，使得船舶租赁运输服务业务毛利出现负数情况。2019 年、2020 年 1-4 月，浙江海运集团毛利额有所下降主要系营业收入规模和毛利率均有下降所致。

报告期内，浙江海运集团主营业务毛利率情况如下：

项目	2020 年 1-4 月	2019 年度	2018 年度
船舶货物运输	12.55%	31.26%	44.93%
船舶租赁运输服务	-15.77%	1.38%	-
船舶货运代理服务	3.57%	3.84%	3.65%
酒店服务	-	79.88%	75.94%
船员培训	52.30%	56.25%	62.62%
船员劳务服务	-1,041.66%	-5,786.53%	-178.34%
主营业务毛利率	3.17%	18.31%	29.67%
综合毛利率	3.04%	19.07%	30.77%

报告期内，浙江海运集团主营业务毛利率分别为 29.67%、18.31% 及 3.17%。分业务来看，报告期内浙江海运集团船舶货运代理服务业务、酒店服务业务及船员培训业务毛利率相对稳定，且浙江海运集团现已剥离酒店服务业务；船员劳务服务毛利率为负数，主要系内部交易抵消部分营业收入导致毛利额为负数所致；船舶货物运输业务、船舶租赁运输服务毛利率呈大幅下降趋势，主要系一方面报告期内运价指数下滑，使得标的公司与其客户签订合同的单价同比下降，且标的公司的成本相对较为稳定，导致毛利率下降，另一方面浙江海运集团通过加强市场研判，充分利用市场信息优势，新增租赁船舶业务，即标的公司通过市场研判经营租入船舶再进行转租，故该类业务毛利率一般远低于自有船舶开展运输货物的毛利率。

报告期内，中国沿海（散货）煤炭综合运价指数（CBCFI）走势情况如下：



数据来源：同花顺FinD

其中，2018年度中国沿海（散货）煤炭综合运价指数的平均数为893.65点；2019年度中国沿海（散货）煤炭综合运价指数的平均数为748.03点，较2018年度下降16.29%；2020年1-4月中国沿海（散货）煤炭综合运价指数的平均数为514.42点，较2019年度下降31.23%。受宏观经济不确定性增加以及能源结构深化调整影响，2019年、2020年1-4月沿海干散货运输需求增速放缓，与此同时，前期投放的大量船舶运力较大，短期内难以得到消化，因此，国内沿海干散货运输市场运力供需关系更加宽松，使得运价回落。此外，2020年1-4月新冠肺炎疫情对航运业造成较大的冲击，运价指数出现大幅下降。

总体上看，报告期内浙江海运集团生产经营活动及毛利率波动情况与中国沿海（散货）煤炭综合运价指数相适应，浙江海运集团船舶货物运输业务毛利率走势合理。

与浙江海运集团相近的同行业主要上市公司的毛利率对比分析如下：

可比公司	业务类型	2020年1-4月	2019年度	2018年度
招商轮船	散货船运输	-	18.76%	23.62%
中远海特	沿海运输	-	9.96%	0.52%
宁波海运	水路货物运输业务	-	17.34%	18.65%
长航凤凰	干散货运输—沿海运输	-	23.82%	31.64%
浙江海运集团	船舶货物运输	12.55%	31.26%	44.93%

浙江海运集团船舶货物运输业务的毛利率变动趋势基本与同行业上市公司宁波海运及长航凤凰一致，同时浙江海运集团的整体规模也较上述两个同行业上市公司最为接近，因此选取宁波海运及长航凤凰相对应的业务与浙江海运集团进行对比分析，具体如下：

上市公司	经营模式	运力规模
宁波海运	宁波海运及部分子公司与浙能富兴（关联方）签订三年包运合同提高船舶营运整体效益，同时强沿海市场租船及境外海岬型散货船程租运输业务力度。	拥有散货船 32 艘，总运力规模 163.02 万载重吨，其中：灵便型散货船 26 艘，计 110.08 万载重吨；巴拿马型散货船 5 艘，计 35.32 万载重吨；海岬型船 1 艘，计 17.62 万载重吨。
长航凤凰	运输主要采用自营和期租的经营模式，沿海以自营为主，主要经营资产为自有船舶和租赁船舶，长江和远洋因控制运力较少或无船舶，主要开展船货代业务。	沿海版块：长航凤凰控制运力 10 艘，运力 36.49 万吨，其中 9 艘为自有船，一艘租入船，运力 5 万吨。
浙江海运集团	本部自有 22 艘船舶，主要以沿海程运为主，其中 11 艘为内贸船舶，11 艘为内外贸兼营船舶；香港子公司自有 2 艘船舶及经营租赁船舶开展远洋期租业务为主。	浙江海运集团拥有灵便型散货船 24 艘，总运力规模 105.31 万载重吨。

注：宁波海运运力规模数据取自其 2020 年半年度报告；长航凤凰运力规模取自其 2019 年年度报告，2020 年半年度报告中尚未披露运力情况。

2018 年度、2019 年度，浙江海运集团船舶货物运输业务的毛利率较宁波海运及长航凤凰较高，主要与宁波海运及长航凤凰经营模式上的差别所致。宁波海运及长航凤凰成本构成中经营租赁租入船舶租赁费用占总成本比例相对较高，导致毛利率被租赁船舶业务拉低，而浙江海运集团报告期内主要以自有船舶及融资租赁租入船舶进行货物运输为主，因此其毛利率相对宁波海运及长航凤凰高。

根据宁波海运 2018 年度年报、2019 年度报显示，其水路货物运输业务板块成本构成情况如下：

项目	2019 年度	2018 年度
燃料费	28.88%	21.94%
港口费	4.50%	3.89%
人力成本	13.68%	11.39%
船舶折旧费	14.84%	12.95%
船舶修理费	4.81%	3.89%

项目	2019年度	2018年度
船舶租赁费	29.42%	43.02%
安全生产费	1.11%	0.59%
小计	97.24%	97.68%

根据长航凤凰 2018 年度年报、2019 年度年报显示，其运输业务板块主要成本占营业成本比重情况如下：

项目	2020年 1-3月	2019年度	2018年度
租费	-	53.84%	44.36%
燃料费	-	13.46%	17.69%
港口费	-	7.32%	6.01%
折旧修理费	-	4.66%	2.69%

另外，2016 年浙江海运集团于基于当时的航运情况，对部分船舶固定资产充分计提了减值准备，使得其折旧费用占成本比例相对较低，且低于宁波海运的折旧费用占比情况。

综上，浙江海运集团 2018 年度、2019 年度毛利率高于宁波海运及长航凤凰相应业务的毛利率具有合理性，毛利率变动与同行业可比公司一致。

2、税金及附加分析

报告期内，浙江海运集团税金及附加构成情况如下：

单位：万元

项目	2020年 1-4月	2019年度	2018年度
城市维护建设税	0.89	11.77	23.87
教育费附加	0.41	5.05	10.15
地方教育费附加	0.27	3.36	6.77
房产税	4.35	302.30	620.62
土地使用税	-	1.75	1.79
印花税	8.53	84.72	78.76
其他	0.16	33.60	39.63
合计	14.61	442.54	781.59

报告期内，浙江海运集团税金及附加分别为 781.59 万元、442.54 万元及 14.61 万元，占同期营业收入的比例分别为 0.49%、0.31%及 0.04%。2019 年、2020 年

1-4 月度，税金及附加占同期营业收入比例略有下降，主要系 2019 年浙江大酒店有限公司股权转让使得固定资产中房屋建筑物减少，缴纳房产税下降所致。

3、期间费用分析

报告期内，浙江海运集团期间费用构成情况如下：

单位：万元

项目	2020 年 1-4 月		2019 年度		2018 年度	
	金额	占营业收入比例	金额	占营业收入比例	金额	占营业收入比例
销售费用	-	-	1,951.41	1.36%	4,023.60	2.50%
管理费用	2,280.81	5.59%	8,764.14	6.11%	9,901.03	6.15%
财务费用	-352.86	-0.86%	2,170.62	1.51%	6,735.96	4.18%
期间费用合计	1,927.95	4.72%	12,886.17	8.98%	20,660.59	12.83%

报告期内，浙江海运集团期间费用分别为 20,660.59 万元、12,886.17 万元及 1,927.95 万元，占同期营业收入的比例分别为 12.83%、8.98% 及 4.72%。2019 年 6 月转让浙江大酒店导致 2019 年度的销售费用有所下降，同时收到的转让款用于定期存款，导致财务费用大幅下降。2018 年度、2019 年度，浙江海运集团的销售费用均为原子公司浙江大酒店发生的费用，浙江大酒店转让后无销售费用发生，故而 2020 年 1-4 月销售费用为零。

报告期内，浙江海运集团各项期间费用的变动情况具体分析如下：

（1）销售费用分析

报告期内，销售费用主要构成明细如下：

单位：万元

项目	2020 年 1-4 月	2019 年度	2018 年度
职工薪酬	-	1,445.70	2,716.19
办公费	-	6.23	13.15
邮电费	-	33.48	65.26
差旅费	-	3.44	14.36
业务招待费	-	0.05	4.73
广告及宣传费	-	6.41	27.94
车辆使用费	-	2.32	6.2
劳动保护费	-	3.14	86.52

营运经费	-	440.35	972.4
专项经费	-	4.35	26.56
其他	-	5.93	90.3
合计	-	1,951.41	4,023.60
销售费用/营业收入	-	1.36%	2.50%

报告期内，浙江海运集团的销售费用均为原子公司浙江大酒店发生的费用，主要包括人员薪酬、营运经费、邮电费等。

（2）管理费用

报告期内，管理费用主要构成明细如下：

单位：万元

项目	2020年1-4月	2019年度	2018年度
职工薪酬	1,599.32	5,376.05	5,839.30
业务招待费	7.41	43.69	44.93
固定资产折旧	21.94	595.04	972.34
长期待摊费用摊销	-	322.89	617.51
无形资产摊销	0.41	135.47	273.24
差旅费	16.37	126.09	92.59
办公费	29.30	73.59	92.68
办公场所使用费	192.14	620.51	557.94
劳动保护费	53.68	65.91	77.43
其他行政管理经费	20.00	137.53	138.06
中介机构费用	11.79	264.83	147.85
其他专项经费	1.49	22.41	15.63
离退休人员等费用	321.88	972.79	1,018.91
其他	5.06	7.33	12.60
合计	2,280.81	8,764.14	9,901.03
管理费用率	5.59%	6.11%	6.15%

报告期内，浙江海运集团的管理费用主要包括职工薪酬、固定资产折旧、长期待摊费用摊销及离退休人员、办公场所使用费。报告期内，浙江海运集团管理费用占同期营业收入的比例为 6.15%、6.11%及 5.59%，2019 年度管理费用率较 2018 年度变动较小，2020 年 1-4 月管理费用率下降原因主要为原子公司浙江大

酒店转让，其发生的职工薪酬、固定资产折旧、装修费用摊销等费用减少所致。

（3）财务费用

报告期内，财务费用主要构成明细如下：

单位：万元

项目	2020年1-4月	2019年度	2018年度
利息支出	1,095.51	4,015.32	8,749.06
减：利息收入	1,693.37	2,663.52	118.33
汇兑损益	-59.96	37.36	89.65
银行手续费	4.96	29.96	39.65
其他（担保费）	300.00	751.49	800.65
合计	-352.86	2,170.62	9,560.68

报告期内，浙江海运集团财务费用主要为利息支出、利息收入及担保费。报告期内，浙江海运集团财务费用占同期营业收入的比重分别为 4.18%、1.51% 及 -0.86%，上述比例逐年下降，主要原因为偿还有息负债对应利息支出减少及定期存单利息收入增加所致。

4、信用减值损失、资产减值损失变动分析

报告期内，浙江海运集团信用减值损失、资产减值损失情况如下：

单位：万元

项目	2020年1-4月	2019年度	2018年度
信用减值损失	153.56	-16,731.75	-
资产减值损失	-	-	-1,386.78
合计	153.56-	-16,731.75	-1,386.78

2018 年度，资产减值损失发生额系计提的坏账准备。2018 年度浙江海运集团坏账损失为-1,386.78 万元，主要原因是其他应收款计提的坏账准备转回 1,519.77 万元所致。2019 年度浙江海运集团坏账损失为-16,731.75 万元，主要原因是其他应收款计提的坏账准备转回 16,183.05 万元所致。浙江海运集团各项资产相关核算符合企业会计准则的规定，资产减值计提充分。

2016 年 8 月，浙江海运集团以温州海运不能清偿到期债务、资产不足以清偿全部债务且明显缺乏清偿能力为由，向温州市中级人民法院申请对温州海运进行破产清算，并获受理。2016 年末，浙江海运集团对应收温州海运的债权预计

了可受偿的金额并计提了相应的坏账准备。2019年6月，温州市中级人民法院裁定终结温州海运破产程序，根据最终可受偿的债权金额，转回以前年度计提的坏账准备16,183.05万元。

2019年度、2020年1-4月，浙江海运集团资产减值损失中坏账损失为0万元，主要系浙江海运集团执行新金融工具准则，应收款项坏账损失从资产减值损失调整到信用减值损失科目下核算，并计提预期信用损失。

5、非经常性损益、投资收益及少数股东损益对经营成果影响分析

（1）非经常性损益

报告期内，浙江海运集团非经常性损益明细情况如下：

单位：万元

项目	2020年1-4月	2019年度	2018年度
非流动性资产处置损益	-0.25	57,487.25	1.87
计入当期损益的政府补助（与公司正常经营业务密切相关，符合国家政策规定、按照一定标准定额或定量持续享受的政府补助除外）	20.74	131.89	361.48
单独进行减值测试的应收款项减值准备转回	-	17,342.99	1,519.77
除上述各项之外的其他营业外收入和支出	5.34	15.93	4.88
其他符合非经常性损益定义的损益项目	4.66	5.66	3.87
减：企业所得税影响数	-	21.88	19.41
少数股东权益影响额（税后）	10.01	56.46	30.97
合计	20.48	74,905.38	1,841.50

2018年度、2019年度非经常性损益占浙江海运集团净利润比例分别为5.18%和82.08%。2019年度非经常性损益金额较大，主要为2019年转让浙江大酒店股权所产生的投资收益以及2019年6月温州市中级人民法院裁定终结温州海运破产程序，根据最终可受偿的债权金额，转回以前年度计提的坏账准备16,183.05万元。

2020年1-4月，非经常性损益金额较小，非经常性损益对浙江海运集团盈利的稳定性不会构成重大影响。

（2）投资收益

报告期内，浙江海运集团投资收益明细情况如下：

单位：万元

项目	2020年1-4月	2019年度	2018年度
权益法核算的长期股权投资收益	32.42	2,847.19	5,755.88
处置长期股权投资产生的投资收益	-	57,473.97	-
合计	32.42	60,321.16	5,755.88

报告期内，浙江海运集团的投资收益为权益法核算的长期股权投资收益和转让子公司的投资收益。报告期内，浙江海运集团投资收益分别为 5,755.88 万元、60,321.16 万元和 32.42 万元，投资收益占净利润比重分别为 16.18%、66.10% 和 -4.10%。2019 年度投资收益金额较大，主要系 2019 年 6 月浙江海运集团转让浙江大酒店 100% 股权增加当年投资收益 57,473.97 万元。2018 年度、2020 年 1-4 月该比例相对较小，对浙江海运集团的经营成果未产生重大影响；

浙江海运集团权益法核算的长期股权投资系联营企业为浙海海运。报告期内，联营企业浙海海运的经营简况如下：

单位：万元

项目	2020年1-4月	2019年度	2018年度
营业收入	5,163.59	27,783.11	36,162.80
净利润	82.47	7,695.89	14,639.83
权益法分配比例	39.32%	39.32%	39.32%
权益法确认的投资损益	32.42	2,847.19	5,755.88

（3）少数股东损益

报告期内，浙江海运集团少数股东损益分别为-14.96 万元、150.00 万元和 -64.56 万元，少数股东损益占净利润比重分别为-0.04%、0.16% 和 8.16%，上述比例相对较小，对浙江海运集团的经营成果未产生重大影响。

四、本次交易对上市公司持续经营能力、未来发展前景、当期每股收益等财务指标和非财务指标影响的分析

（一）本次交易对上市公司的持续经营能力影响的分析

1、本次交易对上市公司盈利能力驱动因素的影响

上市公司和标的公司为产业链上下游企业，双方在各自领域均积累了较多客户和供应商，双方在共享客户和供应商信息资源后能够降低开拓成本，创造更大的价值。

本次交易完成后，上市公司将凭借在市场上积累多年的资源及市场影响力等方面的明显优势，并利用标的公司在航运行业内的领先优势，打通上市公司在物流方面的各个环节，从而实现货物从厂家到终端的全产业链发展。

本次交易有利于提升公司竞争优势，增强公司持续经营能力，有利于公司的长远发展。

2、本次交易完成后，上市公司的财务安全性分析

项目	2020年4月30日	
	本次交易前（实现数）	本次交易后（备考数）
资产负债率	86.23%	85.53%
流动比率	1.10	1.17
速动比率	0.67	0.73

本次交易完成后，上市公司的流动比率、速动比率有所提升，资产负债率有所下降，有利于增强上市公司偿债能力，提高上市公司财务安全性。

（二）本次交易对上市公司未来发展前景的影响分析

1、上市公司与标的资产具有协同效应

浙商中拓与浙江海运集团均为浙江交通集团下属企业，双方在产业链、管理等方面所具备的天然融合基础，存在协同效应，具体体现如下：

（1）向产业链上游延伸

上市公司主要从事大宗商品供应链集成服务等经营活动，标的公司主要经营国内沿海水路运输、国际船舶运输、货运代理等业务，双方在货物及航线上存在一定的重叠，标的公司能够填补上市公司在物流方面的不足，提升上市公司的货运保障能力，同时若未来标的公司的货运代理业务从集装箱业务向干散货业务方向发展，能够打通上市公司在物流方面的各个环节，从而实现货物从厂家到终端的全产业链发展。

（2）客户及供应商信息共享

上市公司和标的公司为产业链上下游企业，双方在各自均积累了较多客户和供应商，双方在共享客户和供应商信息资源后能够降低开拓成本，创造更大的价值。

（3）管理方式的互补

收购后，上市公司将向标的公司输出灵活的管理方式及管理水平，健全标的公司制度，引入员工激励机制，优化流程，降低沟通与协调成本，提高标的公司的运营效率。

2、本次交易在业务、资产、财务、人员、机构等方面整合计划

本次交易完成后，标的公司仍将以独立的法人主体的形式存在，成为上市公司的子公司。标的公司的资产、业务及人员保持相对独立和稳定，基于标的公司现有核心业务能力的不断强化，上市公司将积极探索与标的公司在资源方面的协同与整合，以提升上市公司整体价值。

3、机构和人员整合，适应重组后上市公司发展新要求

本次交易完成后，上市公司在现有业务和管理架构的基础上将进一步扩展对标的资产的管理，并在组织机构和管理等方面进行适当必要的调整，以适应新的管理和发展要求。

（三）本次交易对上市公司主要财务指标和非财务指标影响的分析

1、本次交易对上市公司财务指标的影响

（1）交易完成后上市公司主营业务构成

假设 2019 年 1 月 1 日上市公司已取得浙江海运集团的控股权，上市公司按照上述重组后的股权架构编制了年度备考财务报表，大华所对本次重组出具了《审阅报告》（大华核字 [2020] 007288）。

报告期内，依据上市公司合并报表与本次交易完成后的备考合并报表，对相关指标分析如下：

单位：万元

项目	2020年4月30日			2019年12月31日		
	实际数	备考数	增幅	实际数	备考数	增幅
总资产	2,566,166.19	2,847,038.72	10.95%	1,471,354.10	1,761,934.89	19.75%
归属于母公司	332,353.91	389,351.00	17.15%	319,971.87	384,007.54	20.01%

的所有者权益						
归属于母公司的每股净资产（元/股）	3.81	3.41	-10.50%	3.63	3.35	-7.71%
项目	2020年1-4月			2019年度		
	实际数	备考数	增幅	实际数	备考数	增幅
营业收入	2,569,452.89	2,610,281.28	1.59%	7,346,391.40	7,489,857.19	1.95%
归属于上市公司股东的净利润	12,043.73	11,316.72	-6.04%	53,627.17	144,733.08	169.89%
基本每股收益（元/股）	0.16	0.11	-31.25%	0.74	1.54	108.11%

本次交易完成后，2019年度上市公司总资产、营业收入、归属母公司股东的所有者权益、利润水平均大幅增加，基本每股收益2019年备考数较实际数增长0.80元，上市公司交易后的备考每股收益指标较交易前有较大提高，公司盈利能力有所增强。但若标的公司未来盈利能力不及预期，可能会导致公司的净利润增长幅度低于股本的增长幅度，公司的每股收益等即期回报指标仍面临可能被摊薄的风险。

2、本次交易对上市公司未来资本性支出的影响

根据上市公司现有的初步计划，上市公司不会因本次重组增加和减少未来资本性支出。如在本次重组完成后，为了整合的顺利实施或业务的进一步发展，可能需要新增与标的资产相关的资本性支出，上市公司将按照《公司章程》等履行必要的决策和信息披露程序。

3、本次交易职工安置方案及执行情况

本次重组方案中不含在职员工安置方案，重组完成后标的公司与上市公司员工均无变化，因此不会对上市公司未来发展带来不利影响。

4、本次交易成本对上市公司的影响

本次重组中介机构费用由上市公司以自有资金支付。本次重组支付的中介费用对上市公司现金流不构成重大影响。本次交易涉及的税负成本由相关责任方各自承担，中介机构费用等按照市场收费水平确定，上述交易成本不会对上市公司造成重大不利影响。

（四）本次交易完成后上市公司业务整合风险的应对措施

为确保本次交易完成后，实现浙江海运集团从整合到融合，浙商中拓将重点做好以下几个方面工作：

- 1、进一步完善管理体系，明确职责权限，确保管理体制的权责统一；
- 2、进一步完善内控体系建设，提升财务管理水平，完善预算管理、资金支付、审批流程，优化资金配置，加强整体资金的集中管理，并通过财务整合，优化资本结构；
- 3、进一步规范人事管理制度，促进员工在职业生涯规划和个人薪酬待遇上的统一，为公司、员工个人发展创造良好的企业文化。

第十节 财务会计信息

一、标的公司最近两年及一期的简要财务报表

大华所对浙江海运集团 2018 年度至 2020 年 1-4 月的财务报告进行了审计，并出具了标准无保留意见的《审计报告》（大华审字[2020]0012653 号）。

（一）合并资产负债表

单位：元

项目	2020年4月30日	2019年12月31日	2018年12月31日
流动资产			
货币资金	1,516,003,924.76	1,497,337,324.96	135,514,940.29
应收票据	-	-	50,000.00
应收账款	39,697,743.24	62,625,388.76	56,441,631.54
预付款项	7,053,930.89	4,557,205.22	4,595,952.97
其他应收款	16,636,557.64	30,833,385.25	166,713,952.35
存货	34,532,539.67	32,541,600.65	33,955,116.25
其他流动资产	92,726,301.96	95,425,928.82	109,255,496.20
流动资产合计	1,706,650,998.16	1,723,320,833.66	506,527,089.60
非流动资产			
可供出售金融资产			
长期股权投资	245,938,711.23	245,614,473.10	238,803,134.38
投资性房地产	18,485,003.33	82,393,996.95	50,644,850.50
固定资产	837,368,957.29	854,340,209.18	1,059,593,295.80
在建工程	-	-	510,727.59
无形资产	57,817.11	61,946.90	54,216,803.06
商誉	-	-	286,828,125.48
长期待摊费用	-	-	24,853,572.67
递延所得税资产	49,219.72	23,035.81	33,551.10
其他非流动资产	174,600.00	53,400.00	-
非流动资产合计	1,102,074,308.68	1,182,487,061.94	1,715,484,060.58

项目	2020年4月30日	2019年12月31日	2018年12月31日
资产总计	2,808,725,306.84	2,905,807,895.60	2,222,011,150.18
流动负债			
短期借款	1,376,134.50	4,749,766.00	188,113,912.00
应付账款	24,198,990.99	31,778,537.84	54,320,105.78
预收款项	21,037,994.24	20,833,193.00	20,803,607.62
应付职工薪酬	968,330.32	2,007,114.93	9,735,030.66
应交税费	877,746.10	734,034.57	2,468,857.45
其他应付款	123,921,728.59	140,392,667.07	40,599,811.40
一年内到期的非流动负债	12,093,893.56	9,390,754.28	7,328,932.33
流动负债合计	184,474,818.30	209,886,067.69	323,370,257.24
非流动负债			
长期应付款	2,034,744,093.61	2,035,367,596.90	2,082,209,715.55
递延所得税负债	1,611,413.05	1,627,891.29	1,896,268.70
非流动负债合计	2,036,355,506.66	2,036,995,488.19	2,084,105,984.25
负债合计	2,220,830,324.96	2,246,881,555.88	2,407,476,241.49
所有者权益（或股东权益）			
股本	567,270,000.00	567,270,000.00	3,267,270,000.00
资本公积	222,775,825.83	285,840,607.00	353,354,604.00
其他综合收益	-134,353,488.85	-134,302,582.28	-21,883,505.27
盈余公积			
未分配利润	-85,721,415.72	-78,451,353.35	-3,801,721,716.62
归属于母公司股东权益合计	569,970,921.26	640,356,671.37	-202,980,617.89
少数股东权益	17,924,060.62	18,569,668.35	17,515,526.58
股东权益合计	587,894,981.88	658,926,339.72	-185,465,091.31
负债和股东权益总计	2,808,725,306.84	2,905,807,895.60	2,222,011,150.18

（二）合并利润表

单位：元

项目	2020年1-4月	2019年度	2018年度
一、营业总收入	408,283,888.24	1,434,657,891.89	1,610,402,766.46
减：营业成本	395,859,310.81	1,161,058,607.80	1,114,913,797.91
税金及附加	146,072.22	4,425,410.46	7,815,916.38

项目	2020年1-4月	2019年度	2018年度
销售费用	-	19,514,089.09	40,236,023.73
管理费用	22,808,078.94	87,641,416.72	99,010,282.35
研发费用	-	-	-
财务费用	-3,528,565.64	21,706,178.73	67,359,638.50
其中：利息费用	10,955,073.66	40,153,184.25	61,378,880.10
利息收入	16,933,668.90	26,635,185.35	1,013,296.53
加：其他收益	246,589.34	1,372,419.69	3,086,008.95
投资收益	324,238.13	603,211,581.72	57,558,842.77
信用减值损失	-1,535,559.48	167,317,456.40	-
资产减值损失	-	-	13,867,809.56
资产处置收益	-2,542.08	171,637.33	44,646.16
三、营业利润	-7,968,282.18	912,385,284.23	355,624,415.03
加：营业外收入	60,866.04	179,411.74	1,363,771.28
减：营业外支出	0.10	55,889.03	773,312.22
四、利润总额	-7,907,416.24	912,508,806.94	356,214,874.09
减：所得税费用	8,253.86	-50,308.68	534,757.17
五、净利润	-7,915,670.10	912,559,115.62	355,680,116.92
（一）按经营持续性分类：			
1、持续经营净利润	-7,915,670.10	912,559,115.62	355,680,116.92
2、终止经营净利润			
（二）按所有权归属分类：			
1、归属于母公司股东的净利润	-7,270,062.37	911,059,073.85	355,829,729.24
2、少数股东损益	-645,607.73	1,500,041.77	-149,612.32
六、其他综合收益的税后净额	-50,906.57	-207,787.59	-1,671,671.83
（一）归属母公司股东的其他综合收益的税后净额	-50,906.57	-207,787.59	-1,671,671.83
（二）归属于少数股东的其他综合收益的税后净额			
七、综合收益总额	-7,966,576.67	912,351,328.03	354,008,445.09
（一）归属于母公司股东的综合收益总额	-7,320,968.94	910,851,286.26	354,158,057.41
（二）归属于少数股东的综合收益总额	-645,607.73	1,500,041.77	-149,612.32

（三）合并现金流量表

单位：元

项目	2020年1-4月	2019年度	2018年度
一、经营活动产生的现金流量:			
销售商品、提供劳务收到的现金	443,452,182.97	1,489,500,204.26	1,674,090,258.95
收到的税费返还			674,444.69
收到其他与经营活动有关的现金	3,415,069.01	25,564,342.38	31,553,746.70
经营活动现金流入小计	446,867,251.98	1,515,064,546.64	1,706,318,450.34
购买商品、接受劳务支付的现金	395,735,946.35	1,148,619,839.95	1,106,249,741.49
支付给职工以及为职工支付的现金	20,539,000.57	82,792,478.65	96,274,577.95
支付的各项税费	493,226.01	12,673,627.13	13,725,913.71
支付其他与经营活动有关的现金	13,254,271.14	28,720,702.47	40,229,280.07
经营活动现金流出小计	430,022,444.07	1,272,806,648.20	1,256,479,513.22
经营活动产生的现金流量净额	16,844,807.91	242,257,898.44	449,838,937.12
二、投资活动产生的现金流量:			
收回投资收到的现金			
取得投资收益收到的现金	-	21,660,555.95	8,535,647.44
处置固定资产、无形资产和其他长期资产收回的现金净额	8,000.00	309,620.24	207,578.71
处置子公司及其他营业单位收到的现金净额	-	997,403,019.99	-
收到其他与投资活动有关的现金	-	228,268,039.33	452,531,844.43
投资活动现金流入小计	8,000.00	1,247,641,235.51	461,275,070.58
购建固定资产、无形资产和其他长期资产支付的现金	347,148.97	3,923,403.44	2,242,689.07
投资支付的现金			
支付其他与投资活动有关的现金	-	1,136,597,003.76	-
投资活动现金流出小计	347,148.97	1,140,520,407.20	2,242,689.07
投资活动产生的现金流量净额	-339,148.97	107,120,828.31	459,032,381.51
三、筹资活动产生的现金流量:			
取得借款收到的现金	1,376,134.50	8,369,926.00	72,813,912.00
收到其他与筹资活动有关的现	-	30,000,000.00	-

项目	2020年1-4月	2019年度	2018年度
金			
筹资活动现金流入小计	1,376,134.50	38,369,926.00	72,813,912.00
偿还债务支付的现金	4,749,766.00	21,734,072.00	861,000,000.00
分配股利、利润或偿付利息支付的现金	64,513.14	6,760,303.51	28,851,172.40
支付其他与筹资活动有关的现金	10,043,055.65	119,542,037.23	71,089,128.18
筹资活动现金流出小计	14,857,334.79	148,036,412.74	960,940,300.58
筹资活动产生的现金流量净额	-13,481,200.29	-109,666,486.74	-888,126,388.58
四、汇率变动对现金及现金等价物的影响	1,187,835.58	-642,780.90	-1,727,459.96
五、现金及现金等价物净增加额	4,212,294.23	239,069,459.11	19,017,470.09
加：期初现金及现金等价物余额	370,007,211.12	130,937,752.01	111,920,281.92
六、期末现金及现金等价物余额	374,219,505.35	370,007,211.12	130,937,752.01

（四）母公司资产负债表

单位：元

项目	2020年4月30日	2019年12月31日	2018年12月31日
流动资产			
货币资金	1,453,152,172.95	1,417,572,188.59	32,699,767.09
应收票据			
应收账款	8,425,447.77	28,218,503.20	36,496,030.97
预付款项	4,210,745.25	4,115,161.48	5,950,799.54
其他应收款	51,199,709.77	48,031,250.38	192,013,590.31
存货	28,728,237.87	30,300,554.02	28,263,457.90
其他流动资产	92,698,601.70	95,398,290.37	108,423,814.17
流动资产合计	1,638,414,915.31	1,623,635,948.04	403,847,459.98
非流动资产			
可供出售金融资产			
长期股权投资	273,208,711.23	272,884,473.10	616,427,738.38
其他权益工具投资			
投资性房地产	15,754,861.16	79,634,054.75	-

项目	2020年4月30日	2019年12月31日	2018年12月31日
固定资产	776,894,706.31	793,422,187.16	843,550,681.05
在建工程			
无形资产	57,817.11	61,946.90	-
长期待摊费用			
递延所得税资产			
其他非流动资产			
非流动资产合计	1,065,916,095.81	1,146,002,661.91	1,459,978,419.43
资产总计	2,704,331,011.12	2,769,638,609.95	1,863,825,879.41
流动负债			
短期借款			5,300,000.00
应付票据			
应付账款	12,204,347.03	17,765,266.90	34,100,122.54
预收款项	5,021,372.53	10,257,921.42	3,035,339.64
应付职工薪酬	224,962.14	1,670,731.20	6,091,825.25
应交税费	807,527.23	493,143.52	200,283.52
其他应付款	111,642,807.66	109,442,324.67	14,978,598.20
一年内到期的非流动负债	10,221,125.95	7,792,346.89	5,956,292.33
其他流动负债			
流动负债合计	140,122,142.54	147,421,734.60	69,662,461.48
非流动负债			
长期应付款	1,927,780,439.91	1,929,281,325.20	1,935,289,981.87
递延收益			
非流动负债合计	1,927,780,439.91	1,929,281,325.20	1,935,289,981.87
负债合计	2,067,902,582.45	2,076,703,059.80	2,004,952,443.35
所有者权益（或股东权益）			
实收资本	567,270,000.00	567,270,000.00	3,267,270,000.00
资本公积	222,775,825.83	285,840,607.00	353,354,604.00
其他综合收益	-112,211,289.42	-112,211,289.42	-
盈余公积			
未分配利润	-41,406,107.74	-47,963,767.43	-3,761,751,167.94
股东权益合计	636,428,428.67	692,935,550.15	-141,126,563.94
负债和股东权益总计	2,704,331,011.12	2,769,638,609.95	1,863,825,879.41

（五）母公司利润表

单位：元

项目	2020年1-4月	2019年度	2018年度
一、营业总收入	166,010,445.80	667,497,231.63	845,452,238.44
减：营业成本	149,399,523.88	473,685,562.46	474,431,594.25
税金及附加	128,207.58	1,047,075.63	594,604.07
销售费用	-	-	-
管理费用	14,725,369.28	56,961,083.91	55,686,561.32
研发费用	-	-	-
财务费用	-4,548,620.16	10,785,532.70	50,212,699.36
其中：利息费用	9,794,489.80	29,657,746.09	44,966,699.60
利息收入	16,892,694.75	26,190,165.84	1,040,251.76
加：其他收益	37,256.15	98,860.31	88,333.22
投资收益	324,238.13	609,063,823.67	58,476,842.77
信用减值损失	-160,706.36	167,149,668.37	-
资产减值损失	-	-	13,892,662.15
资产处置收益	-2,542.08	91,016.00	-8,331.16
三、营业利润	6,504,211.06	901,421,345.28	336,976,286.42
加：营业外收入	53,448.73	162,541.34	559,803.30
减：营业外支出	0.1	7,775.53	289,423.06
四、利润总额	6,557,659.69	901,576,111.09	337,246,666.66
减：所得税费用			
五、净利润	6,557,659.69	901,576,111.09	337,246,666.66
（一）按经营持续性分类：			
1、持续经营净利润	6,557,659.69	901,576,111.09	337,246,666.66
2、终止经营净利润			
六、其他综合收益的税后净额			
（一）归属母公司股东的其他综合收益的税后净额			
（二）归属于少数股东的其他综合收益的税后净额			
七、综合收益总额	6,557,659.69	901,576,111.09	337,246,666.66
（一）归属于母公司股东的			

综合收益总额			
（二）归属于少数股东的综合收益总额			

（六）母公司现金流量表

单位：元

项目	2020年1-4月	2019年度	2018年度
一、经营活动产生的现金流量：			
销售商品、提供劳务收到的现金	193,037,335.32	732,856,445.93	925,676,646.72
收到的税费返还			
收到其他与经营活动有关的现金	3,105,911.76	1,365,224.15	1,524,689.10
经营活动现金流入小计	196,143,247.08	734,221,670.08	927,201,335.82
购买商品、接受劳务支付的现金	145,270,869.27	469,341,022.03	471,795,033.37
支付给职工以及为职工支付的现金	9,815,852.38	35,244,962.13	31,448,584.95
支付的各项税费	161,974.72	3,109,000.02	2,731,483.75
支付其他与经营活动有关的现金	11,184,296.65	36,897,251.50	25,938,472.53
经营活动现金流出小计	166,432,993.02	544,592,235.68	531,913,574.60
经营活动产生的现金流量净额	29,710,254.06	189,629,434.40	395,287,761.22
二、投资活动产生的现金流量：			
收回投资收到的现金			
取得投资收益收到的现金		22,124,655.95	9,453,647.44
处置固定资产、无形资产和其他长期资产收回的现金净额	8,000.00	123,000.00	5,600.00
处置子公司及其他营业单位收到的现金净额		1,010,144,600.00	
收到其他与投资活动有关的现金	6,019,140.00	237,484,161.83	436,301,772.43
投资活动现金流入小计	6,027,140.00	1,269,876,417.78	445,761,019.87
购建固定资产、无形资产和其他长期资产支付的现金	340,530.97	3,201,701.17	518,591.79
投资支付的现金		3,000,000.00	
支付其他与投资活动有关的现金	5,660,000.00	1,142,597,003.77	6,000,000.00
投资活动现金流出小计	6,000,530.97	1,148,798,704.94	6,518,591.79
投资活动产生的现金流量净额	26,609.03	121,077,712.84	439,242,428.08
三、筹资活动产生的现金流量：			
取得借款收到的现金			

收到其他与筹资活动有关的现金		30,000,000.00	
筹资活动现金流入小计		30,000,000.00	
偿还债务支付的现金		5,300,000.00	768,000,000.00
分配股利、利润或偿付利息支付的现金		133,466.67	16,399,881.07
支付其他与筹资活动有关的现金	8,854,570.15	73,512,565.11	70,940,841.83
筹资活动现金流出小计	8,854,570.15	78,946,031.78	855,340,722.90
筹资活动产生的现金流量净额	-8,854,570.15	-48,946,031.78	-855,340,722.90
四、汇率变动对现金及现金等价物的影响	463,385.85	233,660.48	1,753,125.77
五、现金及现金等价物净增加额	21,345,678.79	261,994,775.94	-19,057,407.83
加：期初现金及现金等价物余额	293,207,354.75	31,212,578.81	50,269,986.64
六、期末现金及现金等价物余额	314,553,033.54	293,207,354.75	31,212,578.81

二、上市公司最近一年及一期备考合并财务报告

大华所对浙商中拓2019年12月31日、2020年4月30日的备考合并资产负债表，2019年度、2020年1-4月的备考合并利润表以及备考合并财务报表附注进行审阅，并出具了《审阅报告》（大华核字〔2020〕007288）。

（一）备考财务报表编制基础及方法

公司根据《重组管理办法》和《公开发行证券的公司信息披露内容与格式准则第26号——上市公司重大资产重组（2018年修订）》的规定，依据交易完成后的资产、业务架构编制本备考合并财务报表。

备考合并财务报表具体编制方法为：

1、本备考合并财务报表根据实际发生的交易和事项，按照财政部颁布的《企业会计准则—基本准则》和具体企业会计准则、企业会计准则应用指南、企业会计准则解释及其他相关规定（以下合称“企业会计准则”）进行确认和计量，在此基础上，结合《重组管理办法》、《格式准则第26号》等的相关规定编制，仅供本公司实施备考合并财务报表附注所述重大重组事项使用。

2、除以下事项外，本公司编制备考合并财务报表时采用会计政策符合企业会计准则的相关规定，并以持续经营为编制基础。本备考合并财务报表真实、完

整地反映了公司 2019 年 12 月 31 日、2020 年 4 月 30 日的备考合并财务状况，以及 2019 年度、2020 年 1-4 月的备考合并经营成果。

(1) 本备考合并财务报表附注所述的相关方案能够获得本公司股东大会批准。

(2) 本备考合并财务报表系为本备考合并财务报表附注所述的资产重组交易之目的而编制。

(3) 本备考合并财务报表的编制系假设本备考合并财务报表附注所述的资产重组事项已于本备考合并财务报表最早期初（2019 年 1 月 1 日）实施完成，即上述资产重组交易完成后的架构在 2019 年 1 月 1 日已经存在，且自 2019 年 1 月 1 日至 2020 年 4 月 30 日期间无其他重大改变。

(4) 本备考合并财务报表以业经大华所审阅的公司 2020 年 4 月 30 日的财务报表和业经大华所审计的浙江海运集团 2020 年 4 月 30 日的财务报表为基础，按以下方法编制：

A. 备考合并财务报表编制原则

基于同一控制下的企业合并原则，以持续经营为基础，根据实际发生的交易和事项，按照财政部颁布的企业会计准则及相关规定，并基于本备考合并财务报表附注所述的会计政策和会计估计编制。

B. 权益项目列示

鉴于备考合并财务报表之特殊目的，本备考合并财务报表的所有者权益按“归属于母公司所有者权益”和“少数股东权益”列示，不再区分“股本”、“资本公积”、“其他综合收益”、“盈余公积”和“未分配利润”等明细项目。

C. 鉴于备考合并财务报表之特殊编制目的，本备考合并财务报表不包含备考合并现金流量表及备考合并股东权益变动表，并且仅列报和披露合并财务信息，未列报和披露母公司个别财务信息。

D. 本次资产重组交易而产生的费用、税收等影响未在备考合并财务报表中反映。

(二) 备考合并资产负债表

单位：元

项目	2020 年 4 月 30 日	2019 年 12 月 31 日
----	-----------------	------------------

项目	2020年4月30日	2019年12月31日
流动资产		
货币资金	5,722,637,241.76	4,011,530,300.40
交易性金融资产	267,598,228.08	50,194,694.14
应收票据	337,871,825.68	714,732,498.96
应收账款	4,273,231,410.24	3,092,910,491.69
应收款项融资	262,042,693.01	111,750,894.66
预付款项	4,972,859,061.38	2,423,907,634.20
其他应收款	76,969,120.90	91,580,926.02
存货	9,596,944,502.79	4,375,579,407.31
其他流动资产	386,770,307.74	199,374,554.49
流动资产合计	25,896,924,391.58	15,071,561,401.87
非流动资产		
债权投资	20,000,000.00	20,000,000.00
可供出售金融资产		
长期股权投资	711,018,868.14	693,177,285.82
其他权益工具投资		
其他非流动金融资产	950,000.00	950,000.00
投资性房地产	84,214,822.03	148,916,707.41
固定资产	1,183,355,644.23	1,193,925,602.37
在建工程	63,530,747.99	22,285,012.64
无形资产	310,646,790.13	126,063,708.84
开发支出	3,641,261.97	3,811,059.30
商誉	7,532,791.15	7,532,791.15
长期待摊费用	13,752,777.97	14,057,563.09
递延所得税资产	149,815,819.44	145,628,381.31
其他非流动资产	25,003,317.46	171,439,401.85
非流动资产合计	2,573,462,840.51	2,547,787,513.78
资产总计	28,470,387,232.09	17,619,348,915.65
流动负债		
短期借款	8,817,587,459.62	3,482,084,325.12
交易性金融负债	128,858,142.78	43,783,666.55
应付票据	4,839,039,396.91	2,690,397,657.81
应付账款	2,382,172,446.79	2,259,294,416.80

项目	2020年4月30日	2019年12月31日
预收款项	4,695,378,449.52	2,022,652,321.53
应付职工薪酬	99,495,707.73	109,793,521.59
应交税费	140,462,860.14	202,434,980.81
其他应付款	475,321,787.81	546,504,960.49
一年内到期的非流动负债	20,093,893.56	17,390,754.28
其他流动负债	592,061,900.00	44,021,364.13
流动负债合计	22,190,727,034.64	11,418,357,969.11
非流动负债		
长期借款	70,343,000.00	64,280,000.00
长期应付款	2,034,744,093.61	2,035,367,596.90
长期应付职工薪酬		
预计负债	3,022,757.22	3,455,698.00
递延收益	9,845,029.46	9,914,117.38
递延所得税负债	40,694,144.52	45,469,681.71
非流动负债合计	2,158,649,024.81	2,158,487,093.99
负债合计	24,349,376,059.45	13,576,845,063.10
所有者权益（或股东权益）		
归属于母公司股东权益合计	3,893,510,003.81	3,840,075,328.30
少数股东权益	227,501,168.83	202,428,524.25
股东权益合计	4,121,011,172.64	4,042,503,852.55
负债和股东权益总计	28,470,387,232.09	17,619,348,915.65

（三）备考利润表

单位：元

项目	2020年1-4月	2019年度
一、营业总收入	26,102,812,753.45	74,898,571,897.77
其中：营业收入	26,102,812,753.45	74,898,571,897.77
二、营业总成本	25,990,650,564.93	74,195,156,353.78
其中：营业成本	25,600,664,491.29	72,992,808,475.85
税金及附加	11,244,012.13	53,830,587.28
销售费用	84,632,771.55	316,809,375.05
管理费用	108,131,822.20	417,381,656.45

项目	2020年1-4月	2019年度
研发费用	-	3,568,255.90
财务费用	185,977,467.76	410,758,003.25
其中：利息费用	200,290,730.84	409,174,050.69
利息收入	55,839,590.37	64,719,501.99
加：其他收益	5,334,680.97	39,284,263.12
投资收益	106,545,239.37	788,074,254.09
公允价值变动收益	-50,504,452.38	18,349,576.03
信用减值损失	1,323,415.68	148,951,908.17
资产减值损失	9,000,000.00	-24,779,224.78
资产处置收益	34,331.41	457,231.19
三、营业利润	183,895,403.57	1,673,753,551.81
加：营业外收入	1,314,879.54	8,524,255.46
减：营业外支出	816,541.94	5,145,863.07
四、利润总额	184,393,741.17	1,677,131,944.20
减：所得税费用	40,254,285.23	185,304,504.95
五、净利润	144,139,455.94	1,491,827,439.25
（一）按经营持续性分类：		
1、持续经营净利润	144,139,455.94	1,491,827,439.25
2、终止经营净利润		
（二）按所有权归属分类：		
1、归属于母公司股东的净利润	113,167,241.13	1,447,330,787.25
2、少数股东损益	30,972,214.81	44,496,652.00
六、其他综合收益的税后净额	342,837.69	310,260.50
（一）归属母公司股东的其他综合收益的税后净额	849,370.95	464,217.67
（二）归属于少数股东的其他综合收益的税后净额	-506,533.26	-153,957.17
七、综合收益总额	144,482,293.63	1,492,137,699.75
（一）归属于母公司股东的综合收益总额	114,016,612.08	1,447,795,004.92
（二）归属于少数股东的综合收益总额	30,465,681.55	44,342,694.83

第十一节 同业竞争和关联交易

一、本次交易对上市公司同业竞争的影响

（一）本次交易前后的同业竞争情况

本次交易前，由于浙江交通集团持有省商业集团100%股权，省商业集团下属浙商控股集团有限公司及其控制的企业经营的煤炭等贸易业务，与上市公司经营的业务存在同业竞争关系。

浙江交通集团已承诺在2022年12月31日之前解决浙商控股集团有限公司及其控制的企业与上市公司的同业竞争问题。

本次交易不会导致上市公司新增同业竞争。

（二）关于避免同业竞争的措施

为规范和减少本次交易完成后与浙商中拓及其子公司的同业竞争，浙江交通集团作为上市公司控股股东及交易对方出具了《关于避免同业竞争的承诺函》，就避免同业竞争事项承诺如下：

“一、根据浙江省人民政府国有资产监督管理委员会（以下简称浙江省国资委）于2018年4月4日出具的《浙江省国资委关于将省商业集团公司整体划入省交通集团公司的通知》（浙国资产权〔2018〕11号），浙江省国资委将其持有的浙江省商业集团有限公司（以下简称省商业集团）100%股权无偿划转至本承诺人。上述无偿划转完成后，省商业集团成为本承诺人控制的子企业。由于省商业集团下属浙商控股集团有限公司（以下简称浙商控股）及其控制的企业经营的煤炭等贸易业务与上市公司经营的业务存在同业竞争关系，本承诺人承诺在2022年12月31日之前解决浙商控股及其控制的企业与上市公司的同业竞争问题。

除此之外，截至本承诺函出具日，本承诺人及本承诺人控制的企业不存在以任何形式参与或从事与上市公司、标的公司及其各自子公司构成或可能构成直接或间接竞争关系的生产经营业务或活动。

二、在本承诺人作为上市公司控股股东期间，将依法采取必要及可能的措施

来避免发生与上市公司主营业务有同业竞争及利益冲突的业务或活动，并促使本承诺人控制的其他企业避免发生与上市公司主营业务有同业竞争及利益冲突的业务或活动。

三、按照本承诺人及本承诺人控制的其他企业整体发展战略以及自身情况，如今后本承诺人及本承诺人控制的其他企业与上市公司形成实质性竞争的业务，本承诺人将在条件许可的前提下，以有利于上市公司的利益为原则，采取可行的方法消除同业竞争。

四、若本承诺人因违反上述承诺而给上市公司及其控制企业造成实际损失的，由本承诺人承担赔偿责任。”

二、本次交易对上市公司关联交易的影响

（一）本次交易前浙江海运集团的关联交易情况

1、主要关联方情况

截至 2020 年 4 月 30 日，浙江海运集团主要关联方情况如下：

关联方名称	其与标的公司关系
浙江交通集团	系标的公司 100%控股股东
浙商中拓	同受实际控制人控制的公司
浙海海运	系标的公司联营企业
浙江省交工集团股份有限公司	同受实际控制人控制的公司
浙江交投绿城物业服务有限公司	同受实际控制人控制的公司
浙江高速信息工程技术有限公司	同受实际控制人控制的公司
浙江省交通投资集团实业发展有限公司	同受实际控制人控制的公司
浙江杭金衢高速公路有限公司	同受实际控制人控制的公司
浙江省交投地产集团有限公司	同受实际控制人控制的公司
浙江沪杭甬高速公路股份有限公司	同受实际控制人控制的公司
浙江金丽温高速公路有限公司	同受实际控制人控制的公司
浙江省轨道交通运营管理集团有限公司	同受实际控制人控制的公司
浙江交投矿业有限公司	同受实际控制人控制的公司
浙江省交通投资集团财务有限责任公司	同受实际控制人控制的公司

关联方名称	其与标的公司关系
浙江交投新能源投资有限公司	同受实际控制人控制的公司
交投资管公司	同受实际控制人控制的公司
浙江交通资源投资有限公司	同受实际控制人控制的公司
浙江高速投资发展有限公司	同受实际控制人控制的公司
浙江省交通厅物资管理站	同受实际控制人控制的公司
浙江大酒店	同受实际控制人控制的公司
浙江宁波甬台温高速公路有限公司	同受实际控制人控制的公司
浙江舟山跨海大桥有限公司	同受实际控制人控制的公司

2、关联交易情况

根据大华所出具的《审计报告》，2018年度至2020年1-4月浙江海运集团与其关联方之间发生的交易情况如下：

（1）接受劳务

单位：万元

关联方名称	交易内容	2020年1-4月	2019年度	2018年度
浙江交投绿城物业服务有限公司	物业服务	20.26	36.43	29.01
合计		20.26	36.43	29.01

报告期内，以上关联交易主要为浙江海运集团支付给浙江交投绿城物业服务有限公司物业服务费，以上业务均按照行业内公允价格执行。

（2）提供劳务

单位：万元

关联方名称	交易内容	2020年1-4月	2019年度	2018年度
浙江高速信息工程技术有限公司	酒店服务	-	2.85	-
浙江交工集团股份有限公司	酒店服务	-	1.85	-
浙江交通集团	酒店服务	-	4.86	-
浙江省交通投资集团实业发展有限公司	酒店服务	-	0.56	-
浙江杭金衢高速公路有限公司	酒店服务	-	3.75	-
浙江省交投地产集团有限公司	酒店服务	-	1.27	-
浙江沪杭甬高速公路股份有	酒店服务	-	0.20	-

关联方名称	交易内容	2020年1-4月	2019年度	2018年度
限公司				
浙江金丽温高速公路有限公司	酒店服务	-	1.60	-
浙商中拓	酒店服务	-	5.42	-
浙江高速信息工程技术有限公司	酒店服务	-		-
浙江省轨道交通运营管理集团有限公司	酒店服务	-	1.50	11.20
浙江交投矿业有限公司	劳务派遣	27.10	-	-
合计		27.10	26.71	11.20

报告期内，以上关联交易主要为浙江海运集团之原子公司浙江大酒店为浙江交通集团及其子公司提供的酒店服务，以上业务均按照行业内公允价格执行。

（3）关联方租赁

浙江海运集团作为承租方的关联交易如下：

单位：万元

关联方名称	交易内容	2020年1-4月	2019年度	2018年度
交投资管公司	房屋及车位租赁	134.06	345.26	303.41
合计		134.06	345.26	303.41

报告期内，以上关联交易主要为浙江海运集团租赁办公用房，以上业务均按照市场公允价格执行。

（4）关联方担保

①浙江海运集团作为担保方

A.浙江海运集团对子公司宁波物流因向宁波兴港国际船舶代理有限公司、宁波船务代理有限公司、中国宁波外轮代理有限公司3家单位订舱产生的有关运杂费在人民币400万元、300万元、500万元以内承担担保责任，担保期限2019年8月1日至2020年7月31日。

B.浙江海运集团为宁波物流提供人民币2,142万元的连带保证责任担保，用于宁波物流履约保函、向银行借款等，宁波物流20位自然人股东以其所持有宁波物流的股权向浙江海运集团出质，并与浙江海运集团签订反担保协议。

C. 浙江海运集团作为担保人，为债务人子公司宁波物流向债权人宁波银行

股份有限公司在2019年2月2日至2021年2月2日期间发生的债务提供最高债权限额340万元连带责任保证，并签订了《最高额保证合同》。

②浙江海运集团作为被担保方

根据2016年9月1日浙江交通集团董事会召开的临时会议，浙江交通集团对23艘融资租赁船舶合同签订日剩余本金减去剩余保证金后金额（合计人民币198,758.49万元，美金2,205.69万元）再减去船舶预估价（船舶预估价按照23艘船舶以2024年底时的船龄预估的船价确定，合计人民币43,500万元，美金480万元）的金额承担担保责任，即担保额为人民币155,258.49万元，美金1,725.69万元。同时，若到2024年底浙江海运集团违约不支付剩余本金，在浙江交通集团代偿担保部分的本金外，若处置23艘船舶的所得小于船舶预估价，则差额部分需由浙江海运集团以现金补足，若浙江海运集团无法补足，则由浙江交通集团补足。

（5）关联方资金拆借及其他

①向关联方拆入资金

2018年度，浙江海运集团向浙江省交通厅物资管理站归还借款2,700万元，支付借款利息141.93万元；2019年度，浙江海运集团向浙江省交通厅物资管理站新增借款3,000万元，2019年末已还清贷款，支付借款利息13.35万元。

②根据浙江海运集团与浙江省交通投资集团财务有限责任公司（以下简称财务公司）签订的《金融服务协议》，财务公司按公平合理的市场价格和一般商业条款对浙江海运集团提供各类金融服务，协议约定主要包括存款服务、贷款服务及融资租赁服务、结算服务、其他金融业务。

A. 存放财务公司款项及资金利息收入

单位：万元

项目	交易内容	2020年4月30日	2019年12月31日	2018年12月31日
银行存款	资金存放	138,545.88	138,916.90	4,796.81
银行存款	存款应收利息	3,709.20	2,285.77	-
项目	交易内容	2020年1-4月	2019年度	2018年度
存款利息收入	实际收到的资金利息	262.62	253.54	28.13

B. 财务公司向本公司发放贷款（含委托贷款）及利息支出

单位：万元

项目	交易内容	2020年4月30日 /2020年1-4月	2019年12月31日 /2019年度	2018年12月31日 /2018年度
短期借款	浙江大酒店向财务公司借款	-	-	7,000.00
	交投资管公司通过财务公司向浙江大酒店发放委托贷款	-	-	11,000.00
	浙江交通集团通过财务公司浙江海运集团发放贷款	-	-	530.00
小计	-	-	18,530.00	
利息支出	本期已支付	-	631.44	2,511.72
应付利息	计提	-	-	35.14

C. 支付担保费

单位：万元

关联方	交易内容	2020年1-4月	2019年度	2018年度
浙江交通集团	计提	300.00	-	-
浙江交通集团	本期已支付	-	799.48	847.76
合计		300.00	799.48	847.76

(6) 其他关联交易

A. 根据2019年6月浙江海运集团与浙江沪杭甬高速公路股份有限公司（以下简称沪杭甬公司）签订的《股权转让协议》，将持有的浙江大酒店100%股权，以坤元资产评估有限公司出具的《评估报告》（坤元评报〔2019〕273号）股权评估价值为基础（评估基准日2018年9月30日），作价101,014.46万元转让给沪杭甬公司。

《股权转让协议》第5.2条的约定：办理浙江大酒店房产确权事宜需缴纳的土地出让金、税费等费用由浙江海运集团承担。根据杭州市下城区行政审批中心的宗地价格评估结果，本次浙江大酒店办理房产确权所需缴纳的土地出让金为人民币7,406.97万元，契税为人民币222.20万元，印花税为人民币37.05万元，合计人民币7,666.22万元。浙江海运集团向沪杭甬公司支付7,666.22万元后，《股权转让协议》第5.2条项下的义务即视为履行完毕。

B. 2019年10月，浙江海运集团将抵债房产鹿港大厦B幢无偿划转给交投资管公司。

鹿港大厦B幢位于温州市鹿城区株柏路111号,为2019年温州海运破产清算后向浙江海运集团抵偿债务的房产。该房产抵债价为二拍拍卖价13,364.80万元,扣除税费1,603.78万元、无争议的购房款4,020.13万元,有争议的处置金额1,266.46万元,余值为6,474.43万元。账面增加值已包含余值和土地增值税等税款。

2019年10月12日,浙江交通集团第五届董事会2019年第十次临时会议审议通过,同意将上述抵债资产鹿港大厦B幢以基准日账面价值无偿划转至交投资管公司,与之相关的权利和义务一并转移,划转基准日为2019年10月31日,双方已于2019年10月签署了《国有资产无偿划转协议》并办妥相关资产交接手续。

C.2020年4月,浙江海运集团将5项投资性房地产无偿划转至交投资管公司。

根据浙江海运集团与交投资管公司签订的《国有资产无偿划转协议》,为顺利推进公司证券化上市工作,将持有的5项投资性房地产无偿划转至交投资管公司。划转基准日2020年4月30日,自划转之日起,与之相关的各项权利、义务、责任、收益及风险一并转移。上述5项投资性房地产分别位于上海市复兴东路248号A幢709、710,温州市鹿城区康乐坊87号,温州市瓯江路三十六村候船厅,温州市龙湾区状元街道瓯江沿岸,状元水闸以西、台州市椒江区工人路162号,均为2019年温州海运、台州海运破产清算后向浙江海运集团抵偿债务的房产。截至2020年4月30日,上述投资性房地产账面原值6,381.57万元,累计折旧75.09万元,账面价值6,306.48万元。

3、关联方应收、应付款项余额

(1) 应收账款

单位:万元

关联方	2020年4月30日		2019年12月31日		2018年12月31日	
	账面余额	坏账准备	账面余额	坏账准备	账面余额	坏账准备
浙江交投新能源投资有限公司	-	-	-	-	1.91	-
交投资管公司	-	-	-	-	0.86	-
浙江交通资源投资有限公司	-	-	-	-	0.16	-
浙江交通集团	-	-	-	-	19.54	-
浙商中拓	-	-	-	-	1.92	-
浙江高速投资发展有限公司	-	-	-	-	0.30	-

关联方	2020年4月30日		2019年12月31日		2018年12月31日	
	账面余额	坏账准备	账面余额	坏账准备	账面余额	坏账准备
浙江省交通投资集团实业发展有限公司	-	-	-	-	1.03	-
浙江省交投地产集团有限公司	-	-	-	-	5.34	-
浙江高速信息工程技术有限公司	-	-	-	-	2.15	-

(2) 预付款项

单位：万元

关联方	2020年4月30日		2019年12月31日		2018年12月31日	
	账面余额	坏账准备	账面余额	坏账准备	账面余额	坏账准备
交投资管公司	193.42	-	284.31	-	252.84	-

(3) 其他应收款

单位：万元

关联方	2020年4月30日		2019年12月31日		2018年12月31日	
	账面余额	坏账准备	账面余额	坏账准备	账面余额	坏账准备
浙江省交通厅物资管理站	-	-	-	-	2.00	-
交投资管公司	23.00	-	20.00	-	20.00	-
浙江省海运集团浙海海运有限公司	7.34	-	-	-	-	-

(4) 应付账款

单位：万元

关联方	2020年4月30日	2019年12月31日	2018年12月31日
交投资管公司	-	-	1.17

(5) 其他应付款

单位：万元

关联方	2020年4月30日	2019年12月31日	2018年12月31日
浙江省交通厅物资管理站	-	-	5.22
浙江大酒店	13.92	13.92	-
浙江沪杭甬高速公路股份有限公司	7,666.22	7,666.22	-

浙江省交通集团	300.00	-	-
交投资管公司	45.86	-	-

（6）预收款项

单位：万元

关联方	2020年4月30日	2019年12月31日	2018年12月31日
浙江宁波甬台温高速公路有限公司	-	-	0.46
浙江杭金衢高速公路有限公司	-	-	1.54
浙江省轨道交通运营管理集团有限公司	-	-	0.01
浙江金丽温高速公路有限公司	-	-	0.06
浙江沪杭甬高速公路股份有限公司	-	-	5.03
浙江舟山跨海大桥有限公司	-	-	1.17

（二）本次交易构成关联交易

本次交易的交易对方为浙江交通集团，浙江交通集团为上市公司的控股股东，因此本次交易构成关联交易。

（三）本次交易后关于规范关联交易的措施

本次交易完成后，上市公司将以股东利益最大化为原则，尽量减少关联交易。对于不可避免的关联交易，上市公司在《公司章程》、《关联交易管理办法》等文件中规定了关联交易回避制度、决策权限、决策程序等内容，并在实际工作中将充分发挥独立董事作用，严格执行《独立董事制度》中关于关联交易的规定，以确保关联交易价格的公开、公允、合理，从而保护非关联股东利益。

为了规范本次交易完成后交易对方与上市公司可能存在的关联交易，浙江交通集团作为上市公司控股股东及本次交易交易对方出具《关于减少和规范关联交易的承诺函》，其主要内容为：

“一、在本承诺人作为上市公司控股股东期间，将规范管理上市公司之间的关联交易。对无法避免或有合理原因及正常经营所需而发生的关联交易，本

公司和本公司控制的其他企业将遵循市场公开、公平、公正的原则，以公允、合理的市场价格进行，并根据有关法律、法规和规范性文件和上市公司章程的规定履行关联交易的决策程序，依法履行信息披露义务和办理有关审批程序，并不会利用控股股东地位做出损害上市公司及上市公司其他股东的合法利益的关联交易行为。

二、本承诺人如违反前述承诺，将承担因此给上市公司及其控制的企业造成的一切损失。”

第十二节 风险因素

投资者在评价上市公司本次交易时，还应特别认真地考虑下述各项风险因素。

一、与本次交易相关的风险

（一）交易被终止或被取消的风险

本次交易存在因上市公司股价的异常波动或异常交易可能涉嫌内幕交易，而被终止或被取消的风险。

根据《关于规范上市公司信息披露及相关各方行为的通知》的相关规定，经上市公司自查，在剔除大盘、行业因素影响后，上市公司股价在停牌前 20 个交易日的波动未超过 20%，未达到《关于规范上市公司信息披露及相关各方行为的通知》第五条的相关标准。

尽管上市公司停牌前股价未发生异常波动，且在本次交易过程中积极主动进行内幕信息管理，尽可能缩小内幕信息知情人员的范围，减少和避免内幕信息的传播，但仍不排除有关机构和个人利用本次交易内幕信息进行内幕交易的可能。如相关方因涉嫌内幕交易被立案调查，本次交易将存在因此被终止或被取消的风险。

此外，在本次交易审核过程中，交易双方可能需要根据后续监管机构的要求不断完善交易方案，如交易双方无法就完善交易方案的措施达成一致，则本次交易存在终止的可能。

综上，提请投资者注意本次交易可能被终止或被取消的风险。

（二）审批风险

本次交易尚需满足多项条件后方可实施，包括但不限于浙江省国资委审批同意、上市公司股东大会审议通过本次交易、中国证监会核准本次交易、本次交易

涉及的其他审批、核准及/或备案（如有）等。

以上审议通过、批准、核准等均为本次交易实施的前置条件，能否通过以及获得相关批准或核准的时间均存在不确定性，提醒投资者注意本次交易的审批风险。

（三）交易标的评估增值较高的风险

本次交易标的资产的评估基准日为 2020 年 4 月 30 日，本次交易标的资产的评估值为 117,299.77 万元，较账面值增值 63,642.84 万元，增值 84.31%，增值率较高。

尽管评估机构在评估过程中勤勉、尽责，并严格执行了评估相关规定，仍可能出现实际情况与评估假设不一致从而导致标的资产的估值与实际情况不符的情形。提请投资者注意本次交易标的资产评估值增值较大的风险。

二、标的公司相关风险

（一）受宏观经济周期影响的风险

标的公司主要从事国际国内的大宗散货运输，最主要的货种为煤炭。煤炭运输属国民经济基础行业，受国民经济周期性波动的影响较大。当国民经济处于增长时期，对煤炭的需求将会增加，从而加大对这类产品的海上运输需求；但当国民经济处于萧条阶段，则上述需求也会相应下滑。因此，国民经济周期性的波动，对标的公司的经营将直接产生影响。

（二）市场竞争风险

航运公司在运价、航线的覆盖范围、服务可靠性、可利用的运力、客户服务的质量、增值服务和客户要求等方面面临竞争，可能导致运价的波动。另外，煤炭、矿砂及其他大宗物资的运输方式有水路运输（包括海运）、铁路运输、公路运输等，水路运输与其他运输方式的竞争，可能对水路运输的需求产生一定影响。未来若其他运输方式运价显著降低，标的公司业务可能受到冲击。

（三）运输价格波动的风险

标的公司资产及运营集中在沿海干散货运输主业上，面临国际国内运输市场价格波动带来的风险，若市场向下波动，标的公司的盈利能力将承受考验。虽然标的公司与战略客户和重点客户建立了长期稳定的合作关系，但如果国际国内运输市场价格在较长时间内有较大波动，仍然会对其营业收入和盈利水平产生一定影响。

（四）燃油价格波动风险

燃油费支出是航运公司最主要的成本项目之一，船用燃油价格的波动会对标的公司的燃油费支出产生影响，进而对标的公司的财务状况产生较大影响。船用燃油价格同国际原油价格密切相关，国际原油价格取决于政治和经济因素。如国际原油价格持续上扬，将导致标的公司船舶航次成本上升，进而影响标的公司的营业收入和盈利水平，使标的公司面临燃油价格波动的风险。

（五）安全风险

航运业属于风险程度较高的行业。标的公司的船舶在营运过程中存在发生搁浅、火灾、碰撞、沉船、漏油等各种意外事故的可能。如该等事故造成船舶以及船载货物、运营损失或引致对第三方的赔偿责任，而标的公司所投保的相关保险又不足以弥补该等损失的情况下，则将对标的公司的经营和业绩产生不利影响。

三、其他风险

（一）股票价格波动的风险

股票市场价格波动不仅取决于企业的经营业绩，还将受到宏观经济周期、利率、资金供求关系等多方面因素的影响。同时也会因国际、国内政治经济形势及投资者心理因素的变化而产生波动。因此，股票交易是一种具有较高风险的投资活动，投资者对此应有充分准备。公司本次交易需要中国证监会的审批，且审批时间存在不确定性，在此期间股票市场价格可能出现波动，从而给投资者带来一

定的风险。

（二）整合风险

本次交易完成后，上市公司将直接持有浙江海运集团 100% 股权。从上市公司的经营和资源配置等角度出发，上市公司将对双方的业务分工、管理团队以及资金运用等方面进行优化整合以提高公司的绩效。但上市公司与浙江海运集团在企业文化、业务开拓模式上存在诸多不同，员工在知识构成、专业能力上也存在一定差异。交易后的整合能否顺利进行存在一定的不确定性。

（三）不可抗力风险

运输船舶面临着恶劣天气、台风、海啸、海盗等海上特殊风险，还可能遭遇战争、罢工，以及机械故障和人为事故，对标的公司的正常营运产生不利影响。运输船舶一旦遭遇此类海上风险，受损可能较大。

（四）“新冠疫情”风险

2020 年 1 月以来，新型冠状病毒肺炎疫情爆发，致使我国各行业均遭受到不同程度的影响。因隔离措施、交通管制等防疫管控相关措施，标的公司的经营在短期内受到了一定程度的影响。“新冠疫情”对海运行业的整体影响尚难以准确估计，若疫情在全球范围内持续蔓延且延续时间较长，则将对海运行业造成较大影响，从而对标的公司的生产经营带来较大的不利影响。

第十三节 其他重要事项

一、本次交易完成后，上市公司资金、资产被实际控制人或其他关联人占用、为实际控制人及其关联人提供担保的情况

上市公司于 2019 年 3 月 26 日召开的第六届董事会第十一次会议及 2019 年 5 月 10 日召开的 2019 年第三次临时股东大会审议通过了《关于公司 2019 年度对子公司提供担保的议案》，会议同意为浙江中拓融资租赁有限公司（以下简称中拓租赁）提供融资担保额度 5.8 亿元。因中拓租赁实施增资扩股，完成后成为浙江浙商金控有限公司（以下简称浙商金控）的控股子公司，导致上市公司原为控股子公司中拓租赁提供的融资担保变更为为参股公司提供的关联担保。中拓租赁增资扩股后的股权结构为：浙商中拓及下属全资子公司中冠国际有限公司（以下简称中冠国际）分别持有中拓租赁 36.75%、12.25% 股权，公司控股股东浙江交通集团下属全资子公司浙商金控及 UNIVERSAL COSMOS LIMITED（以下简称香港浙经）持有中拓租赁 38.25%、12.75% 股权。

为保障中拓租赁正常经营发展，经与有权国有资产监督管理部门/机构沟通，上市公司继续为中拓租赁提供融资担保，担保额度保持原董事会、股东大会授权的额度 5.8 亿元不变，实际担保余额不超过 5.76 亿元（按合计持股比例 49% 提供融资担保），同时，浙商金控为中拓租赁提供融资担保额度 6 亿元，按 51% 持股比例提供融资担保，中拓租赁以其全部资产向上市公司及浙商金控提供反担保。

2019 年 8 月 2 日，公司召开第六届董事会 2019 年第五次临时会议，会议审议并通过了《关于公司为参股子公司浙江中拓融资租赁有限公司提供关联担保的议案》。2019 年 8 月 21 日，公司召开临时股东大会审议通过本次担保事项。

2020 年 3 月 9 日，公司召开第七届董事会 2020 年第一次临时会议，会议审议通过了《关于 2020 年度对子公司提供担保的议案》，将对中拓租赁担保额度调整为 5.76 亿元。2020 年 3 月 26 日，公司召开临时股东大会审议通过本次担保事项。

鉴于香港浙经尚不具备出资能力，为不影响中拓租赁发展，2020年6月浙江交通集团决定将持有的中拓租赁12.75%股权无偿划转给浙商金控；同时，中拓租赁为进一步充实资本实力，以扩大业务规模，实现多元发展，拟实施增资扩股，浙商金控拟单方向中拓租赁增资人民币149,117万元，公司及中冠国际综合考虑公司整体利益，决定放弃本次同比例增资。上述中拓租赁股权无偿划转及增资扩股后，中拓租赁注册资本将由6,122.4489万美元增至14,941.45万美元（注册资本将受汇率影响，最终以工商变更登记为准），公司及中冠国际合计持股将下降至20.08%（其中公司持有15.06%，中冠国际持有5.02%）；浙商金控将持有中拓租赁79.92%的股权。

2020年8月19日，公司第七届董事会第四次会议审议通过了《关于放弃对参股子公司浙江中拓融资租赁有限公司同比例增资暨关联交易的议案》和《关于公司拟继续为参股子公司浙江中拓融资租赁有限公司提供关联担保的议案》，同意上述股权无偿划转及增资完成后，公司为中拓租赁提供5.76亿元融资担保额度保持不变，浙商金控将按其变更后79.92%的持股比例，同比例向中拓租赁提供融资担保22.92亿元，中拓租赁以其全部资产提供反担保。

除上述担保事项外，本次交易完成前，上市公司不存在资金、资产被实际控制人、控股股东及其关联人占用的情形，不存在为实际控制人及其关联人提供担保的情况。

本次交易完成后，上市公司控股股东、实际控制人未发生变化。上市公司不存在因本次交易导致资金、资产被实际控制人、控股股东及其关联人占用的情形。本次交易完成后，不存在上市公司为实际控制人及其关联人提供新增担保的情况，经上市公司董事会、股东大会审议通过的担保事项除外。

二、本次交易完成后，上市公司不存在为本次交易的交易对方及其关联人提供担保的情况

除上市公司对中拓租赁提供的融资担保事项外，本次交易完成前，上市公司不存在为本次交易的交易对方及其关联方提供担保的情况。

本次交易完成后，不存在上市公司为本次交易的交易对方及其关联人提供新增担保的情况，经上市公司董事会、股东大会审议通过的担保事项除外。

三、上市公司最近十二个月内发生重大资产交易的情况

根据《重组管理办法》的规定：上市公司在 12 个月内连续对同一或者相关资产进行购买、出售的，以其累计数分别计算相应数额。交易标的资产属于同一交易方所有或者控制，或者属于相同或者相近的业务范围，或者中国证监会认定的其他情形下，可以认定为同一或者相关资产。

截至本报告书签署日，上市公司在最近十二个月发生的重要的资产交易事项如下：

1、投资建设公司总部大楼

公司于 2019 年 9 月 25 日召开第七届董事会 2019 年第一次临时会议，以及于 2019 年 10 月 16 日召开 2019 年第五次临时股东大会，审议通过《关于投资建设公司总部大楼的议案》，同意投入 66,701.23 万元（包含竞买土地使用权金额）用于新建总部大楼。

2、放弃对浙江中拓融资租赁有限公司同比例增资事项

浙商中拓及下属全资子公司中冠国际有限公司（以下简称中冠国际）原分别持有中拓租赁 36.75%、12.25% 股权，公司控股股东浙江交通集团下属全资子公司浙商金控及 UNIVERSAL COSMOS LIMITED（以下简称香港浙经）分别持有中拓租赁 38.25%、12.75% 股权。

鉴于目前香港浙经尚不具备出资能力，为不影响中拓租赁发展，2020 年 6 月浙江交通集团决定将香港浙经持有的中拓租赁 12.75% 股权无偿划转给浙商金控；同时，中拓租赁为进一步充实资本实力，以扩大业务规模，实现多元发展，拟实施增资扩股，浙商金控拟单方向中拓租赁增资人民币 149,117 万元，公司及中冠国际综合考虑公司整体利益，决定放弃本次同比例增资。上述中拓租赁股权无偿划转及增资扩股后，中拓租赁注册资本将由 6,122.4489 万美元增至 14,941.45 万美元（注册资本将受汇率影响，最终以工商变更登记为准），公司及中冠国际合计持股将下降至 20.08%（其中公司持有 15.06%，中冠国际持有 5.02%）；浙商金

控将持有中拓租赁 79.92% 的股权。

上述事项不构成重大资产重组，与本次交易不存在相关性，无需纳入累计计算的范围。除上述事项外，上市公司最近十二个月内不存在其他重大购买、出售资产的情形。

四、本次交易对上市公司治理机制的影响

本次交易前，上市公司严格按照《公司法》、《证券法》、《上市公司治理准则》等法律法规、部门规章等文件的要求，加强公司治理，不断完善公司的法人治理结构，建立健全公司内部管理和控制制度，提高规范运作水平，加强信息披露工作。上市公司治理的实际状况符合中国证监会、深交所等发布的法律法规和规范性文件的要求。

（一）上市公司目前治理结构情况

上市公司严格按照《公司法》、《证券法》和证监会有关法律法规要求，建立健全法人治理结构，按照证监会发布的有关上市公司治理的规范性文件，规范公司运作，不断完善公司的规章制度和治理结构。

1、公司治理概况

上市公司控股股东、实际控制人注重规范运作，依法行使其权利并承担相应义务，严格按照公司章程的规定，没有超越股东大会、董事会直接或间接干预公司的决策和经营活动。同时，公司拥有独立完整的业务和自主经营能力，在业务、人员、资产、机构、财务上独立于控股股东、实际控制人。

2、内部控制制度的建立健全情况

为规范经营管理，控制风险，保证经营业务活动的正常开展，公司根据《公司法》、《证券法》、《上市规则》等有关法律法规，结合公司的实际情况、自身特点和管理需要，制定了《公司章程》、三会议事规则、《独立董事工作制度》、《关联交易管理制度》、《对外投资管理制度》、《募集资金管理制度》、《信息披露管理制度》、《内部审计制度》等内控制度，并得以切实执行。

（二）本次交易完成后进一步完善公司治理结构的措施

本次交易完成后，上市公司将在维持现有制度持续性和稳定性的基础上，继续严格按照《公司法》、《证券法》、《上市公司治理准则》、《上市规则》等法律法规的要求，不断完善公司的法人治理结构，建立健全公司内部管理和控制制度。

1、控股股东与上市公司

本次交易完成后，公司将积极督促控股股东严格依法行使股东的权利，切实履行对公司及其他股东的诚信义务，除依法行使股东权利以外，不直接或间接干预公司的决策和生产经营活动，不利用其控股地位谋取额外的利益，以维护广大中小股东的合法权益。

2、股东与股东大会

本次交易完成后，公司将严格按照《公司章程》、《股东大会规则》等规定履行股东大会职能，确保所有股东，尤其是中小股东享有法律、行政法规和《公司章程》规定的平等权利，在合法、有效的前提下，不断丰富各种方式和途径，包括充分运用现代信息技术手段，进一步扩大股东参与股东大会的比例，切实保障股东的知情权和参与权。

3、董事与董事会

为进一步完善公司治理结构，公司将继续充分发挥独立董事在规范公司运作、维护中小股东的合法权益、提高公司决策的科学性等方面的积极作用。独立董事工作制度的完善和执行将严格遵守国家有关法律、法规、规章以及《公司章程》的有关规定。

4、监事与监事会

本次交易完成后，公司将继续严格按照《公司章程》、《监事会议事规则》的要求，为监事正常履行职责提供必要的协助，保障监事会对公司财务以及公司董事、经理和其他高级管理人员履行职责的合法、合规性进行监督的权利，维护公司及股东的合法权益。

五、本次交易完成后上市公司的独立性

公司严格按照《公司法》、《证券法》等有关法律、法规和《公司章程》的要求规范运作，与控股股东实现了人员、资产、财务分开，业务、机构独立，拥有独立完整的采购、生产、销售、研发系统，具备面向市场自主经营的能力。

（一）人员独立

公司的董事、监事均严格按照《公司法》、《公司章程》的有关规定选举，履行了合法程序；公司的总经理、副总经理、财务负责人、董事会秘书等高级管理人员均为专职人员，未在持有公司5%以上的股东单位担任董事、监事以外的行政职务；公司建立了独立的人事聘用和任免制度，以及独立的工资管理制度，由公司人力资源部负责公司员工的聘任、考核和奖惩。

（二）资产独立

公司拥有独立的研发、采购、生产及销售业务体系，公司股东与公司的资产产权界定明确。公司合法拥有或使用与生产经营有关的土地、厂房、机器设备以及商标、专利、非专利技术的所有权或者使用权，不存在公司的资产或资源被公司股东、实际控制人以及实际控制人控制的其他企业以任何方式使用或占用的情形。

（三）财务独立

公司设立了独立的财务部门，建立了独立的会计核算体系和财务管理制度，独立进行财务决策，财务人员无兼职情况。公司根据《公司章程》的规定及自身情况做出财务决策，完全自主决定资金的使用，与公司股东不存在业务上的指导关系。

（四）机构独立

公司按照《公司法》的要求，建立健全了股东大会、董事会、监事会等法人治理机构，各组织机构依法行使各自的职权。股东单位依照《公司法》和《公司

章程》的规定提名董事参与公司的管理，不直接干预公司的生产经营活动。公司拥有独立于控股股东和实际控制人控制的其他企业的生产经营场所和生产经营机构，不存在与控股股东和实际控制人控制的其他企业混合经营、合署办公的情形。

（五）业务独立

公司拥有完全独立、完整的产供销业务运作体系，不存在依赖公司股东及其他关联方的情况。公司拥有生产经营所使用的核心技术，拥有独立于公司股东及其他关联方的研发部门和研发团队，拥有独立的采购和销售渠道，可独立对外签订合同，开展业务，具备面向市场自主经营的能力。

本次交易完成后，公司将继续保持人员、资产、财务、业务、机构的独立性，保持公司独立于控股股东、实际控制人及其控制的其他企业。

六、本次交易完成后的现金分红政策及相应的安排

根据第七届董事会2020年第三次临时会议审议通过的《关于未来五年（2020-2024年）分红回报规划的议案》，本次交易完成后的现金分红政策具体如下：

（一）本规划制定的原则

公司应实施持续、稳定的利润分配政策，重视对投资者的合理投资回报。公司利润分配方案应从公司盈利情况和战略发展的实际需要出发，兼顾股东的即期利益和长远利益，但公司利润分配不得超过累计可分配利润的范围，不得影响公司持续经营能力。

（二）制定本规划考虑的因素

在综合分析企业整体战略发展规划、社会资金成本、外部融资环境等因素的基础上，充分考虑公司目前及未来盈利规模、现金流量状况、发展所处阶段、项目投资资金需求、银行信贷融资环境等情况，建立对投资者持续、稳定、科学的回报机制，以保证公司股利分配政策的连续性和稳定性。

（三）未来五年分红回报规划（2020-2024年）

公司可以采取现金、股票或者现金与股票相结合的方式分配股利。利润分配一般按年度进行，公司可以根据盈利状况进行中期利润分配。在具备现金分红条件时，应当优先采用现金分红方式进行利润分配。

1、利润分配的决策程序和机制

（1）利润分配方案的提出

A.公司董事会拟订具体的利润分配预案时，应当遵守我国有关法律法规、部门规章、规范性文件和公司章程规定的政策。董事会应当认真研究和论证公司现金分红的时机、条件和最低比例、调整的条件及其决策程序要求等事宜，独立董事应当发表明确意见。

B.在有关利润分配方案的决策和论证过程中以及股东大会对现金分红方案审议前，公司可以通过电话、传真、信函、电子邮件、公司网站上的投资者关系互动平台等方式，与独立董事、中小股东进行沟通和交流，充分听取独立董事和中小股东的意见和诉求，及时答复中小股东关心的问题。

C.独立董事可以征集中小股东的意见，提出分红提案并直接提交董事会审议。独立董事在股东大会召开前可向公司社会公众股股东征集其在股东大会上的投票权，独立董事行使上述投票权应当取得全体独立董事1/2以上同意。

（2）利润分配方案的审议

A.公司董事会审议通过利润分配预案后，方能提交股东大会审议。董事会在审议利润分配预案时，需经全体董事过半数同意，且经1/2以上独立董事同意方为通过。

B.股东大会在审议利润分配方案时，须经出席股东大会的股东（包括股东代理人）所持表决权的过半数通过。如股东大会审议发放股票股利或以公积金转增股本方案的，须经出席股东大会的股东（包括股东代理人）所持表决权的2/3以上通过。

（3）利润分配方案的调整

A.公司根据生产经营情况、投资规划和长期发展的需要，或者外部经营环境或自身经营状况发生较大变化，确需调整利润分配政策的，调整后的利润分配政策不得违反中国证监会和深圳证券交易所的有关规定。

B.有关利润分配政策调整的议案由董事会制定，经董事会审议通过并提请股东大会审议，独立董事应当对利润分配政策调整发表独立意见。

C.调整利润分配政策的议案经董事会审议后提交股东大会审议并经出席股东大会的股东所持表决权的2/3以上通过，公司应当提供网络投票方式为社会公众股东参加股东大会提供便利。

（4）利润分配方案的披露

公司应在年度报告、半年度报告中披露利润分配预案和现金利润分配政策执行情况。若公司年度盈利但董事会未提出现金利润分配预案的，董事会应在年度报告中详细说明未提出现金利润分配的原因、未用于现金利润分配的资金留存公司的用途和使用计划，独立董事应当对此利润分配预案发表独立意见并披露。公司在召开股东大会审议未提出现金分配的利润分配议案时除现场会议外，应向股东提供网络形式的投票平台。

2、利润分配形式

公司利润分配的形式主要包括股票、现金、股票与现金相结合三种方式。在公司盈利且现金能够满足公司持续经营和长期发展的前提条件下，公司将优先采用现金方式分配股利。

3、利润分配期间间隔

公司在符合利润分配的条件下，原则上每年度进行利润分配，公司可以进行中期现金分红。

4、现金分红的条件和比例

公司拟实施现金分红的，应同时满足以下条件：公司该年度实现的可分配利润（即公司弥补亏损、提取公积金后所余的税后利润）为正值；审计机构对公司该年度财务报告出具标准无保留意见的审计报告。

若公司上一会计年度可分配利润为负或审计机构对公司上一会计年度财务报告出具非标准意见的审议报告，公司当年将不进行现金分红。公司在未分配利润为正的前提下，每年以现金方式分配的利润应不低于当年实现的归属于母公司股东可分配利润的33%。当公司经营活动现金流量连续两年为负数时，不得进行高比例现金分红。

5、差异化现金分红政策

公司董事会应当综合考虑所处行业特点、发展阶段、自身经营模式、盈利水平以及是否有重大资金支出安排等因素，区分下列情形，并按照公司章程规定的程序，提出差异化的现金分红政策：

（1）公司发展阶段属成熟期且无重大资金支出安排的，进行利润分配时，现金分红在本次利润分配中所占比例最低应达到80%；

（2）公司发展阶段属成熟期且有重大资金支出安排的，进行利润分配时，现金分红在本次利润分配中所占比例最低应达到40%；

（3）公司发展阶段属成长期且有重大资金支出安排的，进行利润分配时，现金分红在本次利润分配中所占比例最低应达到20%；

公司发展阶段不易区分但有重大资金支出安排的，可以按照前项规定处理。

重大资金支出安排是指公司未来十二个月内拟对外投资、购买资产等交易累计支出达到或超过公司最近一期经审计净资产的15%。

6、发放股票股利的条件

注重股本扩张与业绩增长保持同步，公司快速增长时，董事会认为公司每股收益、股票价格与公司股本规模、股本结构不匹配时，可以实施股票股利分配或者以资本公积转增股本。股票股利分配可以单独实施，也可以结合现金分红同时实施。

公司在确定以股票方式分配利润的具体金额时，应充分考虑以股票方式分配利润后的总股本是否与公司目前的经营规模、盈利增长速度相适应，并考虑对未来债权融资成本的影响，以确保分配方案符合全体股东的整体利益。

（四）股东回报规划制定周期

公司可至少每三年重新审阅一次股东回报规划，对公司的股利分配政策作出适当修改，确定该时段的股东回报计划，并由公司董事会结合具体经营数据，充分考虑公司目前盈利规模、现金流量状况、发展所处阶段及当期资金需求，制定年度或中期分红方案。调整后的股东回报规划应符合相关法律法规、规范性文件以及《公司章程》的规定。

公司最近三年分红情况如下：

单位：万元

年度	现金分红	母公司实现的净利润	合并财务报表中归属于上市公司股东的净利润

		净利润	现金分红占比	净利润	现金分红占比
2019 年度	16,866.45	30,542.51	55.22%	53,627.17	31.45%
2018 年度	10,133.03	19,870.40	51.00%	30,591.93	33.12%
2017 年度	5,108.12	11,232.22	45.48%	17,325.14	29.48%
最近三年以现金方式累计分配的利润					32,107.60
最近三年以现金方式累计分配的利润占最近三年母公司平均实现的净利润的比例					156.25%
最近三年以现金方式累计分配的利润占最近三年平均实现的归属于上市公司股东净利润的比例					94.86%

公司最近三年以现金方式分配的利润符合法律法规和公司章程的要求。

七、关于本次交易相关人员买卖上市公司股票的自查情况

根据证监会《重组管理办法》《格式准则第 26 号》《监管规则适用指引——上市类第 1 号》等文件的规定，上市公司董事会应当就本次重组申请停牌停止交易前六个月至重组报告书披露之前一日止，上市公司及其董事、监事、高级管理人员，交易对方及其董事、监事、高级管理人员（或主要负责人），相关专业机构及其他知悉本次重大资产交易内幕信息的法人和自然人，以及上述相关人员的直系亲属买卖浙商中拓股票情况进行自查。公司将在相关交易方案提交股东大会审议之前，完成内幕信息知情人股票交易自查报告，并及时公告相关内幕信息知情人买卖股票的情况。

八、上市公司停牌前股价涨跌幅是否超过 20%的说明

根据《关于规范上市公司信息披露及相关各方行为的通知》（证监公司字[2007]128 号）第五条的规定：“剔除大盘因素和同行业板块因素影响，上市公司股价在股价敏感重大信息公布前 20 个交易日内累计涨跌幅超过 20%的，上市公司在向中国证监会提起行政许可申请时，应充分举证相关内幕信息知情人及直系亲属等不存在内幕交易行为。证券交易所应对公司股价敏感重大信息公布前股票交易是否存在异常行为进行专项分析，并报中国证监会。中国证监会可对上市公司股价异动行为进行调查，调查期间将暂缓审核上市公司的行政许可申请。”

上市公司 2019 年 10 月 14 日起因发行股份购买资产事项申请停牌。本次交易停牌前 20 个交易日的区间段为 2019 年 9 月 6 日至 2019 年 10 月 11 日期间，涨跌幅计算基准日为停牌前第 21 个交易日（2019 年 9 月 5 日），上市公司（代码：000906.SZ）和深圳综合指数（代码：399106.SZ）、批零指数（代码：399236.SZ）的收盘价格以及涨跌幅情况如下表所示：

项目	公司股价（元/股）	深圳综合指数（点）	批零指数（点）
证券代码	000906	399106	399236
2019 年 9 月 5 日	6.11	1,651.63	1,447.43
2019 年 10 月 11 日	6.08	1,636.96	1,408.90
涨跌幅	-0.49%	-0.89%	-2.66%
偏离值	-	0.40%	2.17%

注：偏离值=公司股价涨跌幅-上述各个指数的涨跌幅

上市公司 2020 年 6 月 15 日起因发行股份购买资产并募集配套资金方案调整事项申请再次停牌。本次交易停牌前 20 个交易日的区间段为 2020 年 5 月 19 日至 2020 年 6 月 12 日期间，涨跌幅计算基准日为停牌前第 21 个交易日（2020 年 5 月 18 日），上市公司（代码：000906.SZ）和深圳综合指数（代码：399106.SZ）、批零指数（代码：399236.SZ）的收盘价格以及涨跌幅情况如下表所示：

项目	公司股价（元/股）	深圳综合指数（点）	批零指数（点）
证券代码	000906	399106	399236
2020 年 5 月 18 日	5.46	1,800.84	1,412.35
2020 年 6 月 12 日	5.57	1,870.70	1,470.06
涨跌幅	2.01%	3.88%	4.09%
偏离值	-	1.86%	2.07%

注：偏离值=公司股价涨跌幅-上述各个指数的涨跌幅

综上，剔除大盘因素和同行业板块因素影响后，浙商中拓在股价敏感重大信息公布前 20 个交易日内累计涨跌幅未超过 20%，未达到《关于规范上市公司信息披露及相关各方行为的通知》（证监公司字[2007]128 号）第五条规定的相关标准。

九、本次重组对中小投资者权益保护的安排

本次交易中，为保护投资者尤其是中小投资者的合法权益，本次交易过程将采取以下安排和措施：

（一）确保本次交易标的资产定价公允

上市公司聘请符合《证券法》规定的审计机构、评估机构对标的资产进行审计和评估，并聘请独立财务顾问和法律顾问对本次交易所涉及的资产定价、股份定价、标的资产的权属状况等情况进行核查，并将对实施过程、相关协议及承诺的履行情况和相关后续事项的合规性及风险进行核查，发表明确意见。同时，上市公司独立董事对本次交易涉及的评估定价的公允性发表独立意见，确保本次交易标的资产定价公允、公平，定价过程合法合规，不损害上市公司的股东利益。

（二）严格履行信息披露义务及相关法定程序

对于本次交易涉及的信息披露义务，上市公司已经按照《上市公司信息披露管理办法》《关于规范上市公司信息披露及相关各方行为的通知》等相关法律法规的要求履行了信息披露义务，并将继续严格履行信息披露义务。上市公司及时向深交所申请停牌并披露影响股价的重大信息。本报告书披露后，上市公司将继续按照相关法规的要求，及时、准确地披露本次交易的进展情况，使投资者及时、公平地知悉本次交易相关信息。

（三）关联方回避表决

根据《股票上市规则》，本次交易构成关联交易。本次交易相关文件在提交董事会审议时，按照《公司章程》和《关联交易管理办法》的相关规定，关联董事回避表决。

公司独立董事陈三联、许永斌、高凤龙出具公司第七届董事会 2020 年第四次临时会议独立董事意见，认为：本次交易属于关联交易，董事会审议上述关联交易事项时，关联董事袁仁军先生、张端清先生、丁建国先生、滕振宇先生已按规定回避表决。公司董事会的召集、召开及表决程序符合相关法律、法规、规范

性文件及《公司章程》的规定，董事会关于本次交易的相关决议合法有效。

本次交易相关文件在提交股东大会审议时，按照《公司章程》和《关联交易管理办法》的相关规定，关联股东将回避表决。

（四）股东大会及网络投票安排

上市公司将于股东大会召开日前 15 日发出召开审议本次重组方案的股东大会的通知，本次股东大会公司将采用现场投票与网络投票相结合方式召开。公司通过深圳证券交易所系统和互联网投票系统向全体股东提供网络形式的投票平台，股东可以在网络投票时间内通过上述系统行使表决权。

（五）分别披露股东投票结果

上市公司将对中小投资者表决情况单独计票，单独统计并披露除公司的董事、监事、高级管理人员、单独或者合计持有公司 5% 以上股份的股东以外的中小股东的投票情况。

（六）股份锁定安排

根据上市公司与交易对方签署的《购买资产协议》和交易对方出具的股份锁定承诺函，本次交易中，交易对方对其通过本次交易取得的上市公司股份作出了相应的锁定安排。

浙江交通集团承诺在本次交易下取得的上市公司股份自发行完成日起 36 个月内不得转让。

（七）本次交易摊薄即期回报情况及相关填补措施

1、本次交易对每股收益的影响

通过本次交易，浙江海运集团将成为上市公司全资子公司，纳入合并报表范围。根据大华所出具的《备考审阅报告》，重组完成后上市公司 2019 年度扣除非经常性损益后的基本每股收益为 0.57 元，较重组完成前每股收益 0.55 元有所增长，本次交易不会摊薄即期回报。但若标的公司未来盈利能力不及预期，可能会导致公司的净利润增长幅度低于股本的增长幅度，公司的每股收益等即期回报指

标仍面临可能被摊薄的风险。

2、公司填补回报的具体措施

（1）进一步完善公司产业布局，发挥协同效应

浙商中拓主要从事大宗商品供应链集成服务等经营活动，浙江海运集团主要经营国内沿海水路运输、国际船舶运输、货运代理等业务，浙江海运集团可以与浙商中拓在煤炭、矿石、镍矿等领域进行产业链协同，扩展加强浙商中拓的物流体系，并实现客户共享，在一定程度上促进运贸结合、推动浙商中拓主营业务进一步发展。

（2）在符合利润分配条件情况下，重视和积极回报股东

公司已经按照《公司法》、中国证监会《关于进一步落实上市公司现金分红有关事项的通知》、《上市公司监管指引3号——上市公司现金分红》等法律、法规和规范性文件的规定修订了《公司章程》，建立健全了有效的股东回报机制，制定了《浙商中拓集团股份有限公司未来五年分红回报规划（2020-2024年）》。本次交易完成后，公司将按照《公司章程》《浙商中拓集团股份有限公司未来五年分红回报规划（2020-2024年）》的约定，在符合利润分配条件的情况下，积极推动对股东的利润分配，有效维护和增加对股东的回报。

3、上市公司控股股东、董事、高级管理人员关于本次交易摊薄即期回报填补措施的承诺

根据中国证监会《关于首发及再融资、重大资产重组摊薄即期回报有关事项的指导意见》（证监会公告[2015]31号）的要求，为使公司填补回报措施能够得到切实履行，上市公司控股股东浙江交通集团承诺如下：

“不会越权干预上市公司经营管理活动，不会侵占上市公司利益。”

公司董事、高级管理人员承诺如下：

“（一）承诺不无偿或以不公平条件向其他单位或者个人输送利益，也不采用其他方式损害公司利益。

（二）承诺对本人的职务消费行为进行约束。

（三）承诺不动用公司资产从事与其履行职责无关的投资、消费活动。

（四）承诺由董事会或薪酬委员会制定的薪酬制度与公司填补回报措施的执行情况相挂钩。

（五）如公司未来实施股权激励方案，承诺未来股权激励方案的行权条件将与公司填补回报措施的执行情况相挂钩。”

（八）公司未来五年分红回报规划

为维护公司股东依法享有的资产收益等权利，完善上市公司利润分配事项的决策程序和机制，进一步细化《公司章程》中关于利润分配原则的条款，公司根据《关于进一步落实上市公司现金分红有关事项的通知》（证监发[2012]37号）、《上市公司监管指引第3号——上市公司现金分红》等相关文件的规定以及《公司章程》的相关规定，特制定《浙商中拓集团股份有限公司未来五年分红回报规划（2020-2024年）》，并已经公司第七届董事会2020年第三次临时会议审议通过。

（九）其他保护投资者权益的措施

本次交易的交易对方已出具承诺，保证所提供信息的真实性、准确性和完整性，保证不存在虚假记载、误导性陈述或者重大遗漏；如因提供的信息存在虚假记载、误导性陈述或者重大遗漏，给上市公司或者投资者造成损失的，将依法承担赔偿责任。

本次交易完成后，公司将根据公司业务及组织架构，进一步完善股东大会、董事会、监事会制度，形成权责分明、有效制衡、科学决策、风险防范、协调运作的公司治理结构。在本次重组完成后，公司将继续保持独立性，在资产、人员、财务、机构和业务上遵循“五独立”原则，遵守中国证监会有关规定，规范运作。标的公司将纳入公司的经营管理体系，各项制度按照公司制度制定和执行。

十、上市公司的控股股东对本次重组的原则性意见，及上市公司的董事、监事、高级管理人员、控股股东自本次重组复牌之日起至实施完毕期间的股份减持计划

（一）上市公司的控股股东对本次重组的原则性意见

上市公司控股股东浙江交通集团已原则性同意上市公司实施本次重组，对本

次交易无异议。

（二）上市公司的董事、监事、高级管理人员、控股股东自本次重组复牌之日起至实施完毕期间的股份减持计划

自上市公司本报告书披露之日起至本次交易实施完毕期间，不排除上市公司的董事、监事、高级管理人员可能存在减持上市公司股票的情形。上市公司的董事、监事、高级管理人员承诺，如相关人员拟减持所持有上市公司股票的，将严格执行《上市公司股东、董监高减持股份的若干规定》及《深圳证券交易所上市公司股东及董事、监事、高级管理人员减持股份实施细则》等相关法律法规关于股份减持的规定及要求。若中国证监会及深交所对减持事宜有新规定的，也将严格遵守相关规定。

上市公司控股股东浙江交通集团承诺，自本次重组复牌之日起至本次重组实施完毕期间，不存在股份减持计划。

十一、本次交易相关主体不存在《关于加强上市公司重大资产重组相关股票异常交易监管的暂行规定》第十三条规定的不得参与上市公司重大资产重组的情形

根据《关于加强上市公司重大资产重组相关股票异常交易监管的暂行规定》（证监会[2016]16号公告）第十三条的规定，经核查，本次重组相关主体（包括上市公司、控股股东及其控制的机构，上市公司董事、监事、高级管理人员，上市公司控股股东的董事、监事、高级管理人员，为本次重组提供服务的中介机构及其经办人员，参与本次重组的其他主体）不存在因涉嫌与本次重组相关的内幕交易被立案调查或者立案侦查的情形，最近36个月内不存在因与重大资产重组相关的内幕交易被中国证监会行政处罚或者司法机关依法追究刑事责任的情形。

第十四节 独立董事及中介机构关于本次交易的意见

一、独立董事意见

关于本次董事会会议审议的公司拟以发行股份的方式购买浙江交通集团持有的浙江海运集团100%股权相关事项，我们基于独立判断的立场，经审慎分析，发表如下独立意见：

“1、我们在审议本次交易的董事会会议召开前已经审查董事会提供的相关资料并充分了解本次交易的相关背景信息。我们已经事先同意将本次交易的相关议案及《浙商中拓集团股份有限公司发行股份购买资产暨关联交易报告书(草案)》（以下简称《重组报告书》）提交董事会审议；

2、公司符合《公司法》《证券法》《上市公司重大资产重组管理办法》《上市公司证券发行管理办法》《关于规范上市公司重大资产重组若干问题的规定》等有关法律、法规及规范性文件规定的向特定对象以发行股份方式购买资产的各项条件及要求；

3、本次交易有利于增强公司盈利能力及综合竞争力，有利于公司的长远持续发展，本次交易方案合理、可行，符合国家法律法规的要求，符合公司和全体股东的利益，没有损害中小股东的利益；

4、本次交易项下，交易双方最初确定的股票发行价格为4.98元/股，不低于公司关于本次交易首次董事会决议公告日前20个交易日的公司股票交易均价的90%。公司2019年年度股东大会审议通过《公司2019年度利润分配预案》，向全体股东每10股派现金红利2.50元（含税）。自前述利润分配方案披露至实施期间，因公司回购注销7名激励对象所持限制性股票共计221,664股，公司股份总数变更为674,436,311股，前述利润分配方案调整为向全体股东每10股派现金红利2.500821元（含税）。鉴于公司2019年度利润分配方案已于2020年7月7日实施完毕，本次交易项下发行股份的发行价格由原4.98元/股调整为4.73元/股；

5、本次交易标的资产的交易价格将以标的资产经符合《证券法》规定的评估机构对截至审计评估基准日（即2020年4月30日）的价值进行评估所出具并经有权国有资产监督管理部门/机构备案的评估报告所确定的评估值为定价参考依

据，交易双方参考上述评估值协商确定标的资产的交易价格，交易所涉及的资产定价原则合理，没有损害中小股东的利益。

根据万邦资产评估有限公司出具且经有权国资监管机构备案的《浙商中拓集团股份有限公司拟发行股份购买资产涉及的浙江省海运集团有限公司股东全部权益价值评估项目资产评估报告》（万邦评报[2020]233号），标的资产截至评估基准日的评估值为117,299.77万元。经公司与交易对方协商，参考上述评估值，标的资产的交易价格确定为117,299.77万元；

6、《重组报告书》及其摘要、公司与浙江交通集团签署的《发行股份购买资产协议》《发行股份购买资产之补充协议》《发行股份购买资产之补充协议(二)》等亦符合有关法律、法规和规范性文件的规定，本次交易方案具备可行性和可操作性符合相关法律法规规定，具有可行性；

7、本次交易属于关联交易，董事会审议上述关联交易事项时，关联董事袁仁军先生、张端清先生、丁建国先生、滕振宇先生已按规定回避表决。公司董事会的召集、召开及表决程序符合有关法律、法规、规范性文件及《公司章程》的规定，董事会关于本次交易的相关决议合法有效；

8、《重组报告书》已详细披露与本次交易有关的审批事项及程序，并对可能无法获得批准的风险作出了特别提示；

9、基于公司与相关方沟通，同意公司与战略投资者签署《股份认购协议之终止协议》《战略合作协议之终止协议》，与浙江交通集团签署《股份认购协议之终止协议》。我们认为前述终止协议的签署是公司基于市场环境变化并结合自身实际情况作出的审慎决策，符合法律、法规的规定，不会对公司的正常经营活动造成不利影响，不存在损害公司及其他股东特别是中小股东的利益的情形。”

二、独立财务顾问意见

公司聘请了东兴证券、浙商证券作为本次发行股份购买资产的独立财务顾问。根据东兴证券、浙商证券出具的独立财务顾问报告，独立财务顾问认为：

“1、本次交易遵守了国家相关法律、法规的要求，履行了必要的信息披露程序，符合《公司法》、《证券法》、《重组管理办法》等有关法律、法规的规定，并按有关法律、法规的规定履行了相应的程序；

- 2、本次交易完成后，上市公司仍具备股票上市的条件；
- 3、本次交易所涉资产均已经过符合《证券法》规定的会计师事务所审计、资产评估机构评估且资产评估方法合理，不存在损害上市公司和股东合法权益的情形；
- 4、本次交易涉及的标的资产产权清晰，资产过户或者转移不存在法律障碍，相关债权债务处理合法；
- 5、本次交易完成后，上市公司将扩大资产规模，增强持续经营能力，提升其综合竞争能力，有利于上市公司的可持续发展；
- 6、本次交易完成后，上市公司将保持健全有效的法人治理结构，同时在业务、资产、财务、人员、机构方面保持独立，符合中国证监会关于上市公司独立性的相关规定；
- 7、对交易合同约定的资产交付安排不会导致上市公司发行股份后不能及时获得对价的风险，相关的违约责任切实有效；
- 8、本次交易构成关联交易，关联交易定价公允，决策程序符合规定，不存在损害上市公司及非关联股东利益的情形；
- 9、本次交易不存在交易对方及其关联方、资产所有人及其关联方对拟购买资产非经营性资金占用的情形；
- 10、对本次交易可能存在的风险，已经作了充分详实的披露，有助于全体股东和投资者对本次交易的客观评判。”

三、法律顾问意见

本次交易的法律顾问金杜所认为：

“综上所述，本所认为，本次交易符合《公司法》《证券法》《重组管理办法》等相关法律法规的规定；上市公司和交易对方已依法履行现阶段应当履行的法律程序，在取得本法律意见书第二（二）部分‘本次交易尚需获得的批准和授权’所述的全部批准和授权后，本次交易的实施不存在实质性法律障碍。”

第十五节 相关中介机构情况

一、独立财务顾问

名称：东兴证券股份有限公司

地址：北京市西城区金融大街5号新盛大厦B座6层

法定代表人：魏庆华

电话：010-66555196

传真：010-66555103

项目主办人：张伟、王璟

项目协办人：曹磊

名称：浙商证券股份有限公司

地址：浙江省杭州市五星路201号

法定代表人：吴承根

电话：0571-87903381

传真：0571-87903737

项目主办人：万峻、高小红

项目协办人：黄杰、苏瑛芝

项目组其他人员：何少杰、童斐、李挺、杜海涛

二、律师

名称：北京市金杜律师事务所

地址：北京市朝阳区东三环中路1号环球金融中心办公楼东楼18层

负责人：王玲

电话：010-58785588

传真：010-58785566

经办律师：焦福刚、张亚楠、陈铃

三、审计机构

名称：大华会计师事务所（特殊普通合伙）

地址：北京市海淀区西四环中路 16 号院 7 号楼 1101

法定代表人：梁春

电话：010-58350011

传真：010-58350006

经办注册会计师：吴光明、杨胤

四、资产评估机构

名称：万邦资产评估有限公司

地址：浙江省杭州市江干区钱潮路636号万邦大楼9楼

法定代表人：梅芳

电话：0571-85215056

传真：0571-85215056

经办注册评估师：韩帅烽、边腾

第十六节 声明与承诺

一、上市公司全体董事声明

本公司及全体董事保证本报告书及其摘要的内容真实、准确、完整，不存在虚假记载、误导性陈述或重大遗漏，并对本报告书及其摘要的真实性、准确性、完整性承担个别及连带责任。

全体董事签名：

袁仁军

张端清

丁建国

陈三联

许永斌

高凤龙

高伟程

滕振宇

浙商中拓集团股份有限公司

年 月 日

二、上市公司全体监事声明

本公司及全体监事保证本报告书及其摘要的内容真实、准确、完整，不存在虚假记载、误导性陈述或重大遗漏，并对本报告书及其摘要的真实性、准确性、完整性承担个别及连带责任。

全体监事签名：

刘知豪

邱海

杨建军

郑兵

杨凯

浙商中拓集团股份有限公司

年 月 日

三、上市公司全体高级管理人员声明

本公司及全体高级管理人员保证本报告书及其摘要的内容真实、准确、完整，不存在虚假记载、误导性陈述或重大遗漏，并对本报告书及其摘要的真实性、准确性、完整性承担个别及连带责任。

全体高级管理人员签名：

张端清

徐愧儒

潘洁

魏勇

梁靓

邓朱明

浙商中拓集团股份有限公司

年 月 日

四、独立财务顾问的声明

本公司及本公司经办人员同意《浙商中拓集团股份有限公司发行股份购买资产暨关联交易报告书》及其摘要引用本公司出具的独立财务顾问报告的内容。

本公司保证浙商中拓集团股份有限公司在上述报告书及其摘要中引用本公司出具的独立财务顾问报告的相关内容已经本公司及本公司经办人员审阅，确认上述报告书及其摘要不致引用前述内容而存在虚假记载、误导性陈述或者重大遗漏，并对其真实性、准确性及完整性承担相应的法律责任。

如本次重组申请文件存在虚假记载、误导性陈述或者重大遗漏，本公司未能勤勉尽责的，将承担连带赔偿责任。

项目协办人：_____

曹 磊

财务顾问主办人：_____

张 伟

王 璟

法定代表人：_____

魏庆华

东兴证券股份有限公司

年 月 日

五、独立财务顾问的声明

本公司及本公司经办人员同意《浙商中拓集团股份有限公司发行股份购买资产暨关联交易报告书》及其摘要引用本公司出具的独立财务顾问报告的内容。

本公司保证浙商中拓集团股份有限公司在上述报告书及其摘要中引用本公司出具的独立财务顾问报告的相关内容已经本公司及本公司经办人员审阅，确认上述报告书及其摘要不致引用前述内容而存在虚假记载、误导性陈述或者重大遗漏，并对其真实性、准确性及完整性承担相应的法律责任。

如本次重组申请文件存在虚假记载、误导性陈述或者重大遗漏，本公司未能勤勉尽责的，将承担连带赔偿责任。

项目协办人：

黄 杰

苏瑛芝

财务顾问主办人：

万 峻

高小红

法定代表人授权代表：

程景东

浙商证券股份有限公司

年 月 日

六、律师事务所声明

本所及本所经办律师同意《浙商中拓集团股份有限公司发行股份购买资产暨关联交易报告书》及其摘要引用本所出具的法律意见书的相关内容，且所引用内容已经本所及本所经办律师审阅，确认《浙商中拓集团股份有限公司发行股份购买资产暨关联交易报告书》及其摘要不致因引用前述内容而出现虚假记载、误导性陈述或者重大遗漏，并对本所出具的法律意见书的内容的真实性、准确性和完整性承担相应的法律责任。如本次交易申请文件存在虚假记载、误导性陈述或重大遗漏，本所未能勤勉尽责的，将承担连带赔偿责任。

单位负责人：_____

王 玲

经办律师：_____

焦福刚

张亚楠

陈 铃

北京市金杜律师事务所

2020年 月 日

会计师事务所声明

大华特字[2020]004352号

本所及本所签字注册会计师已阅读《浙商中拓集团股份有限公司发行股份购买资产暨关联交易报告书》（以下简称重组报告书）及其摘要，确认重组报告书及其摘要与本所出具的《审计报告》（大华审字[2020]0012653号）和《审阅报告》（大华核字[2020]007288）的内容无矛盾之处。本所及本所签字注册会计师对浙商中拓集团股份有限公司在重组报告书及其摘要中引用上述报告内容无异议，确认重组报告书及其摘要不致因引用上述内容而出现虚假记载、误导性陈述或重大遗漏，并对引用的上述内容的真实性、准确性和完整性承担相应的法律责任。

如本次重组申请文件存在虚假记载、误导性陈述或重大遗漏，本所未能勤勉尽责的，将承担连带赔偿责任。

会计师事务所负责人：_____

梁春

签字注册会计师：_____

吴光明

杨胤

大华会计师事务所（特殊普通合伙）

2020年 月 日

八、资产评估机构声明

本公司及本公司签字资产评估师保证《浙商中拓集团股份有限公司发行股份购买资产暨关联交易报告书》及其摘要引用的相关资产评估内容已经本公司及本公司签字资产评估师审阅，确认《浙商中拓集团股份有限公司发行股份购买资产暨关联交易报告书》及其摘要不致因引用前述内容而出现虚假记载、误导性陈述或重大遗漏，并对其真实性、准确性和完整性承担相应的法律责任。

如本次重组申请文件存在虚假记载、误导性陈述或重大遗漏，本所未能勤勉尽责的，将承担连带赔偿责任。

签字资产评估师：_____

韩帅烽

边 腾

评估机构负责人：_____

梅 芳

万邦资产评估有限公司

2020 年 月 日

第十七节 备查文件

一、备查文件

- 1、浙商中拓关于本次交易的董事会决议；
- 2、浙商中拓关于本次交易的监事会决议；
- 3、浙商中拓独立董事关于本次交易的独立董事意见；
- 4、交易对方关于本次交易的内部决策文件；
- 5、东兴证券、浙商证券出具的关于本次交易的独立财务顾问报告；
- 6、金杜所出具的关于本次交易的法律意见书；
- 7、大华所出具的标的资产最近两年及一期的审计报告；
- 8、大华所出具的备考审阅报告；
- 9、万邦评估出具的标的资产评估报告；
- 10、浙商中拓与浙江交通集团签署的《发行股份购买资产协议》及其补充协议；
- 11、其他与本次交易有关的重要文件。

二、备查地点

浙商中拓集团股份有限公司

地址：杭州市下城区文晖路 303 号浙江交通集团大厦 8-10 楼

联系人：潘洁

电话：0571-86850618

（本页无正文，为《浙商中拓集团股份有限公司发行股份购买资产暨关联交易报告书（草案）》之盖章页）

浙商中拓集团股份有限公司

年 月 日